

የድህነት ቅነሳ ጥረቶች በኢትዮጵያ

ክርታዲ

ዘረዘን መሐመድ



ፎረም ፎር ሶሻል ስተዲስ

Forum for Social Studies (FSS)

© 2008 ዓ.ም ፎረም ፎር ሶሻል ስተዲስ
ማንኛውም የአሳታሚው መብቶች በሕግ የተጠበቁ ናቸው
አዲስ አበባ

ISBN: 978-99944-50-58-9

ፎረም ፎር ሶሻል ስተዲስ
ፖ.ሳ.ቁ. 25864 ኮድ 1000
አዲስ አበባ፣ ኢትዮጵያ
ኢሜይል: fss@ethionet.et
ድህረ-ገጽ: www.fssethiopia.org.et

ይህ መጽሐፍ የታተመው በናሽናል ኢንዱስትሪ ፎር ዲሞክራሲ (National Endowment for Democracy) የገንዘብ ድጋፍ ነው።

በዚህ ህትመት ውስጥ የተገለጹት አስተያየቶች የፎረም ፎር ሶሻል ስተዲስ የሥራ አመራር ቦርዱን፣ የድርጅቱን አጋሮችና የገንዘብ ድጋፍ የሰጠውን ናሽናል ኢንዱስትሪ ፎር ዲሞክራሲ አቋምና አመለካከት ላያንጸባርቅ ይችላል።

ማውጫ

መቅደም	v
መግቢያ	vii
የአነስተኛ ፋይናንስ አቅርቦትና የድሆች ተጠቃሚነት በኢትዮጵያ.....	1
አራጋው ይመር	
የከተማ ድህነትና ሥርዓተ ጾታ በኢትዮጵያ	45
ትዝታ ሙሉጌታ	
የአረጋውያንና አካል ጉዳተኞች ማኅበራዊ-ኢኮኖሚያዊ ሁኔታ እና የድህነት ማስወገጃ እርምጃዎች በኢትዮጵያ.....	85
ፈለቀ ታደለ	
የሲቪል ማኅበር ድርጅቶች በኢትዮጵያ ውስጥ ያላቸው የልማት ሚና ...	107
ገብሬ ይንቲሶ፣ ደበበ ኃይለገብርኤል እና ከልከላቸው አሊ	
በድህነት ቅነሳ ላይ የግሉ ክፍለ-ኢኮኖሚ ሚና	129
ተሾመ በየነ	
Rural Household Poverty and Its Determining Factors in Ethiopia.....	141
Abraham Seyoum	

ስለፎረም ፎር ሶሻል ስተዲስ

ፎረም ፎር ሶሻል ስተዲስ (Forum for Social Studies) ለትርፍ ያልተቋቋመ በአገራዊ የልማት ጉዳዮች ላይ ሁሉም ባለድርሻ አካላት በመረጃ ላይ የተመሠረተ ተሳትፎ እንዲያደርጉ የሚያበረታታ የፖሊሲ ጥናትና ምርምር እንዲሁም ሕዝባዊ ውይይቶችን የሚያካሂድ መንግሥታዊ ያልሆነ ድርጅት ነው። ድርጅቱ በተወሰኑ የዩኒቨርሲቲ ምሁራንና መንግሥታዊ ያልሆኑ ድርጅቶች ውስጥ በሚሠሩ አገር ወዳድ ግለሰቦች በ1990 ዓ.ም የተመሠረተ ነው። የድርጅቱ እንቅስቃሴም በመንግሥት ፖሊሲ አውጪዎች፣ አስፈጻሚዎች፣ የሲቪል ማኅበረሰብና በአጠቃላይ በሕብረተሠቡ መካከል በአገራዊ ጉዳዮች ላይ በመረጃ ላይ የተመሠረተ ጤናማ የውይይት ባህል መዳበር ግልጽና አሳታፊ የሆነ ዲሞክራሲያዊ ሥርዓት ለመገንባት የሚደረገውን ጥረትን ለማጎልበት ያስችላል በሚል መርህ ላይ የተመሠረተ ነው።

ድርጅቱ ከምስረታው ጀምሮ በተለያዩ የልማት መስኮች አያሌ የፖሊሲ ጥናቶችንና ምርምሮችን ያካሄደ ሲሆን ውጤቶቹንም ለመንግሥት ፖሊሲ አውጪዎች፣ አስፈጻሚዎች፣ የሲቪል ማኅበራት፣ የጥናትና ምርምር ተቋማትና እንዲሁም ለሠፊው ሕብረተሠብ አድርጏል። የተለያዩ የፖሊሲ ውይይት መድረኮችን (ወርክሾፕ፣ ሕዝባዊ የውይይት መድረኮች፣ የፓናል ውይይቶች፣ ሴሚናሮች) በማዘጋጀት የተለያዩ ባለድርሻ አካላት በተለያዩ ወቅታዊ በሆኑ አገራዊ የልማት አጀንዳዎች ላይ ግልጽና ቀና ውይይትና ክርክር (debates) እንዲያደርጉ ያደርጋል። በተለይ በተመረጡ መሪ ርዕሶች ላይ የሚደረጉት ሕዝባዊ የውይይት መድረኮች ድርጅቱ የተለያዩ ባለድርሻ አካላት በአገራዊ ጉዳዮች ላይ ተቀራርበው እንዲነጋገሩና ሁኔታዎች ከተለያዩ ጎኖች (perspectives) እንዲጤኑ የሚያደርግበት አንዱ ዋናው የሥራ መስኩ ነው። ለዚህም የጾታ ዕኩልነትና ልማት፣ ዕውቀትን ለትውልድ ማሸጋገር፣ ባሕልና ልማት፣ የአየር ለውጥና የዘላቂ ልማት ትስስር በኢትዮጵያ፣ ወጣትና ልማት በኢትዮጵያ በሚሉት ርዕሶች የተካሄዱት ሕዝባዊ የውይይት መድረኮች የሚጠቀሱ ናቸው። ድርጅቱ የጥናትና ምርምር እንዲሁም የሕዝባዊ ውይይት ውጤቶቹን በማሳተም ለሕብረተሠቡ እንዲደርስ ያደርጋል።

ይህ «የድህነት ቅንሳ ጥረቶች በኢትዮጵያ» የተሠኘው መጽሐፍ የድርጅቱ የሥራ ባህል ውጤት ሲሆን በርዕሱ ለአንድ ዓመት የዘለቁ ስድስት የውይይት መድረኮች ተካሂደዋል። በእነዚህ መድረኮች ላይ የቀረቡት ጥናታዊ ጽሁፎች በውይይቶቹ ዳብረው፣ ተስተካክለውና አርትዖት ተደርጎባቸው እነሆ ለአንባቢያን ቀርበዋል።

መቅደም

ፎረም ፎር ሶሻል ስተዲስ ለትርፍ ያልተቋቋመ አገር በቀል የፖሊሲ ጥናትና ምርምር ተቋም ነው። ድርጅቱ በ1983 የተካሄደውን የፖለቲካ ለውጥ ተከትሎ በተፈጠረው መልካም ሁኔታ በአገሪቱ ሁለንተናዊ ለውጥ ለማምጣት በሚደረገው እንቅስቃሴ ውስጥ የበኩሉን አስተዋጽኦ ለማድረግ የተቋቋመ ነው። ድርጅቱ ከመነሻው ሲመሰረት በመረጃ ላይ የተመሠረተ ግልጽና ቀና ውይይት ማድረግ በልማት ያደገች፤ በዲሞክራሲ የበለጸገች አገር ለመገንባት ያስችላል በሚል ዕምነት ላይ ተመስርቶ ነው።

በዚህ መሠረት በተለያዩ አገራዊ ጉዳዮች ላይ ጥናትና ምርምር በማካሄድ የፖሊሲ ግምገማና አማራጮችን ከመስጠት ባሻገር የመንግሥት ፖሊሲ አውጪዎችና አስፈጻሚዎችን ጨምሮ ሁሉም ባለድርሻ አካላት የሚሳተፉበት ሕዝባዊ የውይይት መድረኮችን በማዘጋጀት ይታወቃል። ድርጅቱ በእነዚህ መድረኮች አማካይነት በፖሊሲ አውጪዎች፣ አስፈጻሚዎችና ማኅበረሠቡ መካከል ጤናማ የውይይት ባህል እንዲጻገር ከማድረግ በተጨማሪ፤ አሳታፊ የፖሊሲ ቀረፃና ትግበራ ሥርዓት እንዲጻገር በሚደረገው ጥረት ውስጥ የራሱን ድርሻ ሲያበረክት ቆይቷል።

በዚህ ረገድ ድርጅቱ ባለፉት አስራ አምስት ዓመታት በተለያዩ ማኅበራዊ፣ ኢኮኖሚያዊና አካባቢያዊ ጉዳዮች ላይ በርካታ ሕዝባዊ የውይይት መድረኮች አዘጋጅቷል። ሥርዓተ-ጾታና ልማት፣ የከፍተኛ ትምህርት ፖሊሲና አፈጻጸም፣ የመልካም አስተዳደርና ዲሞክራሲ በአፍሪካ፣ የአካባቢ ጥበቃና የአየር ንብረት ለውጥ፣ ወጣትና ልማት እንዲሁም የሕዝባዊ አግልግሎቶች አሰጣጥ ከነዚህ መካከል ይጠቀሳሉ። የእነዚህን ውይይቶች ውጤቶችን በማሳተም በተለያዩ ባለድርሻ አካላትና ለሕዝብ እንዲደርሱ አድርጓል።

አሁንም ይህንን ባህል በመከተል የድህነት ቅንሳ ጥረቶች በኢትዮጵያ በሚል መሪ ርዕስ ስር ከጥቅምት 2007 ጀምሮ ለአንድ ዓመት ያህል የዘለቀ ሕዝባዊ የውይይት መድረኮች ሲያካሂድ ቆይቷል። በእነዚህ መድረኮችም በየመስኮቹ ያሉ ከፍተኛ ባለሙያዎች የመወያያ ጥናታዊ ጽሑፎችን እንዲያቀርቡ በማድረግ በአገራችን ከድህነት ቅንሳ አንፃር እየተደረጉ ባሉት ሥራዎች፣ በተገኙ ውጤቶችና በሚታዩ ተግዳሮቶች ላይ ውይይቶችና ክርክሮች ተካሂደዋል።

በእነዚህ መድረኮች ላይ ጥናታዊ ጽሑፍ በማቅረብ፣ በአወያይነት፣ በተቺነት እና በተሳታፊነት የተሳተፉትን የልዩ ልዩ መንግሥታዊና መንግሥታዊ ያልሆኑ ድርጅቶች ኃላፊዎችን፣ ባለሙያዎችን፣ ምሁራንና መላውን ተሳታፊዎችን ላመሰግን እወዳለሁ። እንዲሁም ይህ የውይይት መድረክ እንዲዘጋጅና በመድረኩ የቀረቡት ጥናታዊ ጽሑፎች አርትዖት ተደርጎባቸው በሕትመት ለሕዝብ እንዲቀርቡ የገንዘብ ድጋፍ ያደረገልንን ናሽናል ኢንዱስትሪ ፎንድ ዲፕሎማሲ (National Endowment for Democracy) የተባለውን ድርጅት ከልብ አመሥግናለሁ።

ፎረም ፎር ሶሻል ስተዲስ ወደፊት አቅም በፈቀደ መጠን በመስኩ ሌሎች ያልተዳሰሱ ጉዳዮችን በማንሳት የተለመደውን በመረጃ ላይ የተመሠረተ ሕዝባዊ ውይይቶች ማካሄዱን እንደሚቀጥል መግልጽ እወዳለሁ።

ምሕረት አየነው
አስፈጻሚ ዳይሬክተር
ፎረም ፎር ሶሻል ስተዲስ

መግቢያ

ድህነት የዓለም አንዱ ዋና ፖለቲካዊ፣ ማኅበራዊና ኢኮኖሚያዊ ችግር መንስኤ መሆኑ ከታመነበት ወሎ አድሯል። ድህነት ብዙ መገለጫዎች ቢኖሩትም የሰው ልጆች መሠረታዊ ፍላጎቶች ሳይሟሉ ሲቀሩ የሚፈጠር ሁኔታ ነው። ድህነት የሌለበት አገር ባይኖርም፤ በልማት ባልገፉት አገራት በአስከፊ መልኩ ጎልቶ የወጣ ነው። የድህነት ምንነትና ትርጓሜ እንደየጊዜው ተጨባጭ ሁኔታው ሲለዋወጥ ይስተዋላል። ቀደም ሲል የነበረውና በምግብ፣ ልብስና መጠለያ ተደራሽነት ላይ ያተኩር የነበረው የድህነት ትርጓሜ በአሁኑ ጊዜ አዳዲስ ጽንሠ-ኃሳቦች በማካተት የፖለቲካ ተሳትፎና ማኅበራዊ ደህንነት ዋስትናን ያካተተ ትርጓሜ ሲሰጠው ይታያል።

የተባበሩት መንግሥታት ድርጅት (ተ.መ.ድ) ድህነትን ለጤናማ አኗኗር በቂ ያልሆነ ገቢ ዕጦት፣ ዝቅተኛ የትምህርትና የጤና አገልግሎት ዕድል፣ ለአደጋና ተጋላጭነት፣ ተደማጭነት ማጣትና አቅመቤት ሲል ይተረጉመዋል። በተመሳሳይ ሁኔታ የአውሮፓ ኮሚሽን ገቢያቸው በሚኖሩበት ማኅበረሠብ ውስጥ በቂ ነው ተብሎ ከሚገመተው በታች የሆኑ ሰዎችን ድሆች ሲል ይፈርጃቸዋል። በተጨማሪም በድህነታቸው የተነሳ ላልተመቻቸ የመኖሪያ ቤት፣ ለህክምናና የትምህርት አገልግሎቶች ዕጦት የተጋለጡ ከመሆናቸው በላይ የባህል፣ ስፖርት እና መዝናኛ አገልግሎቶች ከማግኘት ያግዳቸዋል ሲል ይተነትናል።

የማኅበራዊ ሳይንስ ባለሙያዎች ሁለት የድህነት ዓይነቶችን እንዳሉ ያሠምራሉ— ፍፁም ድህነት እና አንፃራዊ ድህነት። ፍፁም ድህነት የሚለካው ሰዎች በቀን በሚመገቡት ምግብ ውስጥ በሚያገኙት የካሎሪ መጠን ሲሆን፤ በመልካም ጤንነት ለመኖር የሚያስችል በቂ ምግብ የማያገኙ ሰዎች በፍፁም ድህነት ውስጥ እንዳሉ ይቆጠራሉ። በሌላ በኩል አንፃራዊ ድህነት የሚባለው ሰዎች በመንግሥታት በሚወሰነውንና አብዛኛው የኅብረተሠብ ክፍል የሚኖረውን ዝቅተኛውን የኑሮ ሁኔታ መኖር ሲሳናቸው የሚከሰት ሁኔታ ነው። አንፃራዊ ድህነት በማንኛውም አገር (በኢኮኖሚ የበለጸጉትን ጨምሮ) የሚገኝ፣ በሰዎች የኑሮ ሁኔታ መበላለጥ የሚፈጠርና ለማስወገድ የሚያስችግር የድህነት አይነት ነው።

ድህነት በተለያዩ ምክንያቶች የሚከሰት፣ ኦኮኖሚያዊ፣ ማኅበራዊና ፖለቲካዊ ዕንድምታዎች ያዘለ ዘርፈ ብዙና ተለዋዋጭ ጽንሠ-ኃሳብ በመሆኑ የድህነት ቅንሳ ጥረቶችም ዘርፈ-ብዙ አቀራረብና ስትራቴጂዎች ያስፈልጋቸዋል። ድህነት

ቅነሳ ለማኅበራዊ ሰላምና ለፖለቲካ መረጋጋት ከፍተኛ ድርሻ እንዳለው የማኅበረሰብ ጥናት ተመራማሪዎች ያስረዳሉ። ከፍተኛ ቁጥር ያለው በድህነት የተተበተበ የኅብረተሠብ ክፍል የያዘ እና በዜጎች መካከል ሠፊ የኃብት መበላለጥ በስፋት የሚስተዋልበት ማኅበረሰብ ለማኅበራዊ ውጥረትና ወንጀልን ጨምሮ ለተለያዩ ማኅበራዊ ችግሮች የመጋለጥ ዕድሉ ከፍተኛ እንደሆነ ይታመናል። በመሆኑም ውጤታማ የድህነት ቅነሳ እርምጃዎች ከኢኮኖሚ መሻሻል ባሻገር ማኅበራዊ ሰላምንና ፖለቲካዊ መረጋጋትን የመፍጠር አቅም አላቸው።

ኢትዮጵያም እንደሌሎች በኢኮኖሚ ያልበለጸጉ አገራት ሁሉ ድህነት አንዱ መገለጫዋ ሆኖ ቆይቷል፤ አሁንም በስፋት ይስተዋላል። ለድህነታችን በመሠረታዊነት ከሚጠቀሱት ምክንያቶች መካከል ኋላ ቀር የሆነው የግብርናው ክፍለ-ኢኮኖሚ፣ የአካባቢ መራቆትና የአፈር መሸርሸር፣ ተከታታይ የአየር መዛባትና የሚያስከትለው መዘዝ፣ ከፍተኛ የሕዝብ ብዛት ዕድገት መጠን፣ የመሠረታዊ ግልጋሎቶችና መሠረተ-ልማቶች አለመስፋፋት፣ አመቺ ያልሆኑ የኢኮኖሚ ፖሊሲዎችና መዋቅራዊ ችግሮች ዋና ዋናዎቹ ናቸው።

በደርግ ዘመን የነበረው ርዕዮተ-ዓለምና ተዛማጅ የኢኮኖሚ መርሆዎች የግሉን ክፍለ-ኢኮኖሚ በእጅጉ በማቆርቆዝ፣ የውጭና የአገር ውስጥ ኢንቨስትመንትን በማገድ እና አሉታዊ የማክሮ ኢኮኖሚ ፖሊሲዎችን ሥራ ላይ በማዋል የአገሪቱ ኢኮኖሚ እንዳያደግ ዕንቅፋት ሆኖ ቆይቷል። በመሆኑም ዜጎች የድህነት ዋና መገለጫ ለሆነው በምግብ ራስን አለመቻል ተጋላጭ ሆነው ቆይተዋል። ሌላው ቀርቶ ከ1970ዎቹ ወዲህ ያለውን ብንመለከት በየጊዜው የደረሱት አቢይ ድርቆችንና ያስከተሉት ረሀብ የብዙ ወገኖችንን ህይወት የቀጠፉ፣ አገሪቱን በተረጂነት ያስመዘገቡና ስምና ዝናዋን ያጎደፉ የድህነታችን ዋና መገለጫዎች ሆነው ኖረዋል። ዝናብ ላይ የሙጥኝ ያለው የአገራችን ግብርና በአነስተኛ ደረጃ እንኳን ለሚከሰት የአየር ለውጥና የዝናብ ወቅት መዛባት ተጠቂ ሆኖ ቆይቷል። በተወሰነ ደረጃ መሻሻሎች ይታዩ እንጂ ይህ ሁኔታ አሁንም አልተለወጠም።

በኢትዮጵያ የ1983 የፖለቲካ ለውጥን ተከትሎ መንግሥት ድህነትን በመቀነስ ላይ ያተኮረ የልማት ፖሊሲና ስትራቴጂ በመንደፍ ተግባራዊ ውጤት ለማስመስገብ ጥረት በማድረግ ላይ ይገኛል። በአንዳንድ ዘርፎችም አመርቂ ውጤቶች ተመዝግበዋል። መንግሥት ከመነሻው ዓይነተኛ የልማት ግቡ ድህነትን መዋጋትና ማስወገድ መሆኑን በማወጅ ተከታታይ የልማት ዕቅዶችና ፕሮግራሞችን ነድፎ ተግባራዊ አድርጓል።

በተለይ የአገሪቱ የኢኮኖሚ ዋልታ የሆነውን የግብርናውን ክፍለ-ኢኮኖሚ በማሳደግ ለሌሎች ክፍለ-ኢኮኖሚዎች መንደርደሪያ እንዲሆን የሚያስችል የግብርና መር የኢንዱስትሪ ልማት ስትራቴጂ ቀርጾ ተግባራዊ አድርጓል። በዚህ መሠረታዊ ግብ ላይ የሚያጠነጥኑ ተከታታይ የልማት ፕላኖችና ፕሮግራሞች ተነድፈው ተግባራዊ ተደርገዋል። የዘላቂ ልማትና ድህነት ማስወገጃ ፕላን (1995-1997)፣ የፈጣንና ዘላቂ ልማትና ድህነትን ማስወገጃ ዕቅድ (1998-2002)፣ የዕድገትና ትራንስፎርሜሽን ዕቅድ አንድ (2003-2007) እና በቅርቡ ጸድቆ የወጣው የዕድገትና ትራንስፎርሜሽን ዕቅድ ሁለት (2008-2012) ይጠቀሳሉ።

በዚህም ድህነትን በመቀነስና ልማትን በማምጣት ረገድ መልካም ውጤት መገኘቱን የመንግሥትና የዓለም አቀፍ ድርጅቶች መረጃዎች ያመለክታሉ። እንደ የዓለም ባንክ ዘገባ ኢትዮጵያ ከእ.ኤ.አ. ከ2000 ጀምሮ ባሉት ዓመታት ከፍተኛ የድህነት ቅነሳ እመርታ አሳይታለች። በቤተሰብ ደረጃ በድህነት ይኖሩ ከነበሩት መካከል 33 ከመቶ መቀነስ ችላለች። የአርሻው ክፍለ ኢኮኖሚ ለዚህ ከፍተኛ አስተዋጽኦ ከማድረጉም ባሻገር መንግሥት ትኩረታቸውን በድህነት የሕብረተሠብ ክፍል ላይ ያደረጉ የመሠረታዊ ግልጋሎቶች አቅርቦትና የገጠር ሴፍቲ ኔት ፕሮግራም ማስፋፋቱ በድህነት ላይ ለታየው ለውጥ በምክንያትነት ተቀምጠዋል። ይህ ሁኔታ በአማካይ በዓመት 10.9 በመቶ ባደገው ኢኮኖሚ ታግዞ ውጤታማ መሆኑ ይዘገባል። የመሠረታዊ አገልግሎቶች አቅርቦትን በተመለከተ የጤና ኪላዎች ብዛት በእ.ኤ.አ በ2002 ከነበረበት 6,191 በ2013 ወደ 16,048 አድጓል። ይህም የ159 ከመቶ ዕድገት ማለት ነው። በተመሳሳይ የጤና ጣቢያዎች ቁጥር በ386 በመቶ አድጓል።

ነገር ግን አሁንም ድህነት ቅነሳ ላይ አያሌ ጥያቄዎች ይነሳሉ። ድህነት በከፍተኛ ደረጃ እየቀነሰ እንደሆነ ቢነገርም፣ ዛሬም አያሌ ዜጎች በድህነት ውስጥ እየማቀቁ ይገኛሉ። ይህ ሁኔታ በተለይ የኢኮኖሚ ዕድገቱን ተከትሎ በተከሰተው የኑሮ ውድነት ሳቢያ ተባብሷል። እንዲሁም ተመዘገቡ የተባሉት ውጤቶች በተለይ እንደትምህርትና ጤና የመሳሰሉት መሠረታዊ አገልግሎቶች የአቅርቦት ዕድገት ምን ያህል ከጥራት ጋር ተጣጥሟል የሚለው መሠረታዊ ጥያቄም አብሮ ይነሳል።

በሌላ በኩል ከፍተኛ ዕድገት ተመዝግቦባቸዋል በተባሉት እ.ኤ.አ በ2009 6.2 ሚሊዮን በ2010 ደግሞ 5.2 ሚሊዮን ዜጎች ለዕለት ጉርሳቸው እርዳታ ለመጠበቅ ተገድደው ነበር። በተመሳሳይ ሁኔታ በዚህ ዓመት (2007/8) በደረሰው የአየር መዛባት ሳቢያ በ 2008 ዓ.ም. በገጠር ሴፍቲ ኔት ከታቀፈው 7.9 ሚሊዮን ሕዝብ በተጨማሪ 10.2 ሚሊዮን ሕዝብ የአስቸኳይ ምግብ

እርዳታ የሚያፈልግ መሆኑን መንግሥት መግለጹ ሲታይ በአገርም ሆነ በቤተሰብ ደረጃ ተጋላጭነታችን አሁንም እንደቀጠለ መሆኑን ያመለክታል።

ፎረም ፎር ሶሻል ስተዲስ ከተቋቋመበት ከ1990 ዓ.ም. ጀምሮ የፖሊሲ ጥናትና ምርምር እንዲሁም ሕዝባዊ ውይይት ከሚያካሂድባቸው መስኮች መካከል ልማትና የድህነት ቅነሳ እርምጃ አንዱ እንደመሆኑ መጠን ከግንቦት 1993 ጀምሮ ለአንድ ዓመት ያህል የዘለቀ ድህነት ቅነሳ በኢትዮጵያ በሚል መሪ ርዕስ ስር ሕዝባዊ ውይይቶችን ማካሄዱ ይታወሳል። በዚህም በጊዜው የነበረውን የልማት በተለይ የድህነት ቅነሳ ፖሊሲ፣ ስትራቴጂ፣ በየሴክተሩ የተመዘገቡ ውጤቶችን፣ ያጋጠሙ ችግሮችንና ሊወሰዱ የሚገባቸውን ተጓዳኝ እና ማስተካከያ እርምጃዎችንና የፖሊሲ ኃሳቦችን ዳስሷል። በሕዝባዊ ውይይቶቹ ላይ የቀረቡት ጥናታዊ ጽሑፎችንም ታትመው ለሕዝብ መድረሳቸው ይታወሳል።

ልማትና ድህነት ቅነሳ የማያቋርጥ ሂደት በመሆኑ **ፎረም ፎር ሶሻል ስተዲስ** ከአካባቢ ሕዝባዊ ውይይቶች ወዲህ የተመዘገቡ ውጤቶችን፣ የሚታዩ ተግዳሮቶችንና ሊወሰዱ የሚገባቸውን ዕርምጃዎች የሚመለከት «የድህነት ቅነሳ ጥረቶች በኢትዮጵያ» በሚል መሪ ርዕስ ስር ከጥቅምት 2007 እስከ መስከረም 2008 ድረስ ሕዝባዊ የውይይት መድረክ አካሂዷል። በዚህ የውይይት መድረክ ላይ በተለያዩ ርዕስ ጉዳዮች ላይ ስድስት የውይይት መነሻ ጥናታዊ ጽሑፎች ቀርበው ውይይቶች ተካሂደዋል። በውይይቶቹ ላይ ጉዳዮቹ የሚመለከታቸው መንግሥታዊ መ/ቤቶች ኃላፊዎችና ባለሙያዎች፣ መንግሥታዊ ያልሆኑ ድርጅቶች ተወካዮች፣ የከፍተኛ ጎምህርት ተቋማት ተመራማሪዎች፣ የግል ክፍለ-ኢኮኖሚ ተወካዮች፣ ምሁራን ተካፍለውባቸዋል። በመድረኮቹ የቀረቡት ጥናታዊ ጽሑፎች በውይይቶቹ ወቅት በአወያዮችና በተሳታፊዎች በተሰጡ ኃሳቦችና አስተያየቶች ዳብረውና አርትዖት ተደርጎባቸው በዚህ መጽሐፍ ውስጥ ተካትተዋል።

የመጀመሪያው ጽሑፍ የቀረበው በአቶ አራጋው ይመር ሲሆን ጽሑፉ የአነስተኛ ፋይናንስ አቅርቦትና የድሆች ተጠቃሚነትን በኢትዮጵያ የሚዳስስ ነው። ጽሑፉ የተለያዩ የመረጃ ምጮችን በመጠቀም በኢትዮጵያ የአነስተኛ ፋይናንስ ሁኔታን፣ ተግባራዊ ለማድረግ የወጡ የፖሊሲና የሕግ ማዕቀፎችን፣ የአነስተኛ ፋይናንስ አቅርቦት፣ ዕድገትና ተግዳሮቶችን በአጋዛዊ መረጃ በማስደገፍ ከመተንተኑ ባሻገር፣ አነስተኛ ፋይናንስን ይበልጥ ለድሀው የሕብረተሠብ ክፍል ተደራሽ ለማድረግና በድህነት ቅነሳ ውስጥ የበለጠ አዎንታዊ ሚና እንዲጫወት ለማስቻል አሁን ያለው የፖሊሲና የሕግ ማዕቀፍ

በመስኩ እየታዩ ካሉ አዳዲስ ለውጦች አንፃር ዳግም መዳሰስ አስፈላጊ መሆኑን ያሳስባል።

ሁለተኛው ጥናታዊ ጽሑፍ በዶ/ር ትዝታ ሙሉጌታ የተዘጋጀ ሲሆን በአዲስ አበባ ከተማ ድህነት እጅግ ጎልቶ ከሚታይባቸው አካባቢዎች አንዱን (በተለምዶ ዶሮ ማነቂያ ሠፈር የሚባለውን) በመውሰድ የከተማ ድህነትን ከሥነ-ጾታ አንፃር የገመገመ ነው። ጽሑፉ ደሀ ሴቶች (በተለይ እማውራዎች) በጾታቸው ምክንያት እንዴት ለተደራራቢ የማኅበራዊና ኢኮኖሚያዊ ችግሮች እንደሚጋለጡ የተለያዩ መረጃዎች በማስደገፍ ያብራራል። ምንም እንኳን በቅርብ ዓመታት የተደረጉ የድህነት ቅነሳ ጥረቶች የተወሰኑ ለውጦችን ያመጡ ቢሆንም፣ አሁንም ደሀ ሴቶች በከተሞች ውስጥ ለተለያዩ የኢኮኖሚና ማኅበራዊ ችግሮች ተጋላጭነታቸው እንደቀጠለ መሆኑን ያሳያል።

በኢትዮጵያ የአረጋውያንንና አካል ጉዳተኞችን ማኅበራዊ-ኢኮኖሚያዊ ሁኔታ የሚዳስሰው ሶስተኛው ጥናታዊ ጽሑፍ በዶ/ር ፈለቀ ታደለ የቀረበ ነው። ጽሑፉ የአረጋዊነትና አካል ጉዳተኞችን ትርጓሜ፣ በኢትዮጵያ የአረጋውያንንና አካል ጉዳተኞችን ብዛት፣ ያሉባቸውን ማኅበራዊና ኢኮኖሚያዊ ችግሮች፣ እነዚህን የሕብረተሠብ ክፍሎች ለመርዳት የወጡ የፖሊሲና የሕግ ማዕቀፎችን ይቃኛል። በመደምደሚያውም ምንም እንኳን በፖሊሲና የማስፈጸሚያ ሕጎችን በሚመለከት በጎ ተግባራት ቢከናወኑም፣ የወጡትን ፖሊሲዎች፣ ሕጎችና ደንቦች በማስፈጸምና አረጋውያንና አካል ጉዳተኞች የተሻለ ሕይወት እንዲመሩ በማስቻል ረገድ ገና ብዙ መሠራት እንዳለበት ያሠምራል።

አራተኛው ጥናታዊ ጽሑፍ በዶ/ር ገብሬ ኢንቲሶና ባልደረቦቹ የተዘጋጀ ሲሆን በኢትዮጵያ በድህነት ቅነሳና ልማት ጥረት ውስጥ የሲቪል ማኅበራትን ሚና የሚዳስስ ነው። እነዚህ ማኅበራት ከ1970ዎቹ አጋማሽ ጀምሮ ቁጥራቸው እየጨመረ በመምጣት ከነፍስ አድን እርዳታ ባሻገር በልማት ሥራ በመሳተፍ ዓይነተኛ አጋዥ ኃይል መሆናቸውን ያሳያል። በተጨማሪም ጽሑፉ የሲቪል ማኅበራት በልማትና በድህነት ቅነሳ ጥረት ውስጥ የሚያበረክቱትን አስተዋፅኦ፣ ያሉባቸውን ተግዳሮቶችና ሊሻሻሉ ይገባቸዋል የሚላቸውን የፖሊሲና አፈፃፀም ጉዳዮች ያሳያል።

የግሉ ክፍለ-ኢኮኖሚ በድህነት ቅነሳ ላይ ሊጫወት የሚችለውን ሚና የሚቃኘው አምስተኛው ጥናታዊ ጽሑፍ በአቶ ተሾመ በየነ የቀረበ ሲሆን ክፍለ-ኢኮኖሚው ድህነትን በመቀነስና ልማትን በማሳካት በኩል ከመንግሥት ጋር በመሆን ከፍተኛ ውጤት ሊያስመዘግብ እንደሚችል ያትታል። ጽሑፉ የድህነትን ጽንሰ-ሰላብ፣ መገለጫዎቹንና የድህነት ቅነሳ ኃሳብን በአጭሩ ከቃኘ

በኋላ የግሉ ክፍለ-ኢኮኖሚ ኢንቨስትመንትን በማስፋፋት፣ የሥራ ዕድል በመፍጠርና ምርት በማምረት ያስመዘገበውን ውጤት ይተነትናል።

ስድስተኛውና የመጨረሻው ጥናታዊ ጽሑፍ የገጠር የቤተሠብ ድህነትና ምክንያቶቹን የሚመለከት ሲሆን የቀረበውም በዶ/ር አብርሐም ስዩም ነው። ጥናቱ እ.ኤ.አ. በ1994፣ 1999፣ 2004 እና 2009 የተካሄዱትን የኢትዮጵያ የገጠር የቤተሠብ ዳሠሣን (Ethiopia Rural Household Survey - ERHS) ውጤት በመጠቀም በኢኮኖሚትሪክስ ሞዴል በመተንተን በየጊዜው የነበሩትን የገንዘብና የንብረት ድህነት ሁኔታዎችን ያወዳድራል፣ ለውጦችንም ያሳያል። በውጤቱም በአራቱ ጊዜያት የተደረጉትን ዳሠሣዎች በማነፃፀር የገጠር ድህነት እ.ኤ.አ በ1999 እና በ2004 መቀነሱን የሚያሳይ ሲሆን፣ በ2009 መጨመሩን ያመለክታል። ይህ ጥናታዊ ጽሑፍ የተጠቀመው የጥናት ዘዴ (ኢኮኖሚትሪክስ ሞዴሎች)፣ የትንተናው አይነትና በውስጡ የያዘው ፅንሠ-ኃሳቦች ጥናቱን በአማርኛ ለመተርጎም ያደረግነውን ጥረት በሚገባ ለማሳካት አላስቻሉንም። በመሆኑም ጥናቱን በተጻፈበት የእንግሊዝኛ ቋንቋ በዚህ መጽሐፍ ውስጥ እንዲካተት አድርገናል።

በመጨረሻም እነዚህ ጥናታዊ ጽሑፎች በኢትዮጵያ የሚደረገውን ፈርጅ-በዙ ድህነትን የመቀነስ ጥረቶች በሙሉ ያልሸፈኑ ቢሆንም፣ ይህ መጽሐፍ በዘርፉ ለሚደረጉ የፖሊሲ ውይይቶችና ጥናቶች ግብዓቶችን ይሰጣል የሚል ዕምነት አለን።

አርታዲው

የአነስተኛ ፋይናንስ አቅርቦትና የድሆች ተጠቃሚነት በኢትዮጵያ አራጋው ይመር

1 መግቢያ

ይህ የፖሊሲ መወያያ ጥናታዊ ጽሑፍ በከፊል ቀደም ሲል በመስኩ “የአብቁተዎች ተቋማዊ አቅም ሁኔታ (2006)”¹፣ “አነስተኛ ፋይናንስ (ማይክሮፋይናንስ)² አገልግሎት ለሴቶች ኢኮኖሚያዊ፣ ማኅበራዊ እና ሥነ-ልቦናዊ ኢምፓወርመንት ያለው አስተዋፅኦ (2012)” እና “የሴቶችና የደሀ ሰዎች አነስተኛ ፋይናንስ ፍላጎት በኢትዮጵያ (2015)” በሚሉ ርዕሶች በተለያዩ ጊዜያት በተሠሩ ተከታታይ ጥናቶች ላይ ተመርኩዞ የተዘጋጀ ነው። በመሆኑም ጥናታዊ ጽሑፉ የተለያዩ ጥናቶች ግኝት ውጤት በመሆኑ አንድ ወጥ የሆነ የምርምር ሥነ-ዘዴ ይኖረዋል ተብሎ አይገመትም።

የጥናታዊ ጽሑፉ የመጀመሪያ ክፍል መግቢያን፣ የጥናቱ ዓላማዎችንና የምርምር ዘዴዎችን ሲይዝ፤ ሁለተኛው ክፍል ደግሞ የድህነት ሁኔታ በኢትዮጵያ አጭር ዕይታና የአነስተኛ ፋይናንስ አገልግሎት ፅንሠ-ኃሳባዊ ማብራሪያ ይዟል። ክፍል ሦስት የአነስተኛ የፋይናንስ አገልግሎት የሕግ እና የፖሊሲ ማዕቀፍን ይዳሰሳል። በተጨማሪም በኢትዮጵያ ለድሆች አነስተኛ የፋይናንስ አገልግሎት ዓይነትንና አቅርቦትን ዕድገት ይመረምራል። ክፍል አራትና አምስት አነስተኛ ፋይናንስ ለድህነት ቅነሳ ያለውን አስተዋፅኦ ሲዳስስ፤ ክፍል አምስት በዘርፉ ያሉትን ችግሮችና ተግዳሮቶችን በመዘርዘር የፖሊሲ ምክራ-ኃሳቦችን ያመለክታል።

1.1 የጥናቱ ዓላማዎች

የዚህ ጥናት ዋና ዓላማ በኢትዮጵያ ለድሆች የሚሰጠውን አነስተኛ የፋይናንስ አገልግሎት ተደራሽነት ሁኔታን፣ ያጋጠሙ ችግሮችንና ተግዳሮቶችን በመፈተሽ ለፖሊሲ ግብዓት የሚሆን በመረጃ የተደገፈ ኃሳብ ማቅረብ ሲሆን፤ በዝርዝር ሲታይ ከዚህ በታች የተጠቀሱት ዓላማዎች አሉት፡-

- በኢትዮጵያ የድህነት ሁኔታን በአጭሩ መዘገብ፤
- ለድሆች አነስተኛ የፋይናንስ አቅርቦት አማራጮችን መፈተሽና ተደራሽነትን መገምገም፤

¹ በልዩነት ካልተገለፀ በስተቀር ሁሉም ዓመተ ምህረቶች እንደ አውሮፓ ዘመን አቆጣጠር ናቸው።
² አነስተኛ ፋይናንስ እና ማይክሮፋይናንስ ተመሳሳይ ትርጉም ሲኖራቸው አንዳንድ ጊዜ በማቀያየር ተጠቅመንባቸዋል።

- ድህነት ተኮር የፋይናንስ አገልግሎት አቅርቦት ተደራሽነትን መዳሰስ፤
- የመንግሥት እና መንግሥታዊ ያልሆኑ ድርጅቶችን አነስተኛ የፋይናንስ አቅርቦት ፕሮግራሞችን በመፈተሽና ያጋጠሙ ችግሮችን በመንቀስ የፖሊሲ ግብዓት ምክራታዊ ማመንጨት ናቸው።

1.2 የምርምር ዘዴዎች

ከላይ በመግቢያው ለመጥቀስ እንደተሞከረው ጥናቱ በከፊል የተከታታይ ዓመታት ጥናት ውጤት ስለሆነ ወጥ የሆነ የምርምር ሥነ-ዘዴ ይኖረዋል ተብሎ ባይገመትም የወቅቱን ሁኔታ ለመረዳት ወቅታዊ የሆኑ መረጃዎች እንዲካተቱበት ተደርጓል። በዚህ መሠረት ተጨማሪ መረጃዎች በሚያዝያና ግንቦት ወሮች 2015 ዓ.ም በቃለ-መጠይቅ፣ ከአፊሴላዊ ሪፖርትና ከሁለተኛ ደረጃ የመረጃ ምንጮች ተሠብስበዋል። በዚህም መሠረት ሀተታዊ እና አሃዛዊ መረጃዎችን ከፌዴራል ሕብረት ሥራ ኤጀንሲ፣ የፋይናንስ ሕብረት ሥራ ዳይሬክቶሬት፣ ከብሔራዊ ባንክ፣ ከፌዴራል ጥቃቅንና አነስተኛ ኢንተርፕራይዞች ልማት ኤጀንሲ ተሰብስቧል። በተጨማሪም ከ8 ቁጠባና ብድር ሕብረት ሥራ ማሳበራት፣ 2 ኅብረቶች እና ከ4 አብቁተዎች ከተመረጡ ቁልፍ መረጃ ሠጪዎች (Key Informants) ጋር ቃለ-መጠይቅ ተካሂዷል።

2 የድህነት እና የአነስተኛ ፋይናንስ (ማይክሮፋይናንስ) ሁኔታ በአጭሩ

2.1 የድህነት ሁኔታ በኢትዮጵያ አጭር ምልክታ

ፍፁም ድህነት (Absolute poverty) በኢትዮጵያ የሚለካው የአንድ ቤተሠብ ፍጆታ በአንድ ጎልማሳ ፍጆታ መጠን ተሠልቶ በ2011 ዓ.ም ከተቀመጠው የብሔራዊ ድህነት ወለል መጠን ብር 3,781 ጋር በማወዳደር ነው። ይህ የድህነት ወለል መጠን ለምግብና ከምግብ ውጭ የሆኑ ፍጆታዎችን በዓመት ለማሟላት የሚያስችል ዝቅተኛ የገንዘብ መጠን ነው። በተጨማሪ 3 በስፋት የሚጠቀሱ የድህነት መለኪያ ዘዴዎች አሉ። “የድህነት ክስተት ብዛት” (Incidence of poverty/Head count index) የሚባለው የመጀመሪያው ሲሆን፤ መለኪያው ከጠቅላላው የሕዝብ ቁጥር ከድህነት ወለል በታች የሚገኙ ሰዎችን አንፃራዊ ብዛት (Proportion) ያመለክታል። “የድህነት ጥልቀት” (Depth of poverty/Poverty gap) የሚባለው ሁለተኛው መለኪያ ደሀ ሰዎች ከድህነት ወለል በታች ምን ያህል ርቀት ላይ እንዳሉ የሚያሳይ ነው። ይህ ማለት ከድህነት ወለል በታች የሚገኙ ሰዎች ፍጆታ በአማካይ ከድህነት ወለል (3,781 ብር በዓመት) በታች በምን ያህል እጥረት መኖሩን የሚያሳይ ነው። መለኪያው ሁሉንም ሕዝብ ከድህነት ለማውጣት የሚያስችል አስፈላጊ የኃብት መጠንን በእያንዳንዱ ግለሠብ ደረጃ አስልቶ ለማወቅ ያገለግላል። “የድህነት

መንስራፋት” (Poverty severity/Squared poverty gap) የሚባለው ሰስተኛው መለኪያ ከድህነት ወለል በታች የድሆችን ርቀት መጠን እና በድሆች መካከል ያለውን የኃብት ልዩነት (inequality) መጠንን በማጣመር የሚለካ ነው (World Bank, 2013:3)::

ከ1990ዎቹ ጀምሮ ኢትዮጵያ የምትከተለው የ“ልማታዊ መንግሥት” ሞዴል ዓላማ ድህነት ቅነሳ ላይ ያተኮረ ሲሆን፤ ይህ ሞዴል በሁሉም የኢኮኖሚ ዘርፎች መንግሥት ጠንካራ ሚና እንዲኖረው እና በመሠረታዊ ግልጋሎቶች ላይ የመንግሥት ኢንቨስትመንት ከፍተኛ እንዲሆን የሚያደርግ ነው። የግብርና መር ኢንዱስትሪ ስትራቴጂ “የግብርናው ዕድገት አጠቃላይ የኢኮኖሚውን ዕመርታ ይፈጥራል” በሚል ዕሳቤ ላይ የተመሠረተ ነው። በመሆኑም የኢትዮጵያ መንግሥት በድህነት ቅነሳ ላይ ያተኮረ ዘርፈ ብዙ የፖሊሲ ስትራቴጂዎችንና አቅጣጫዎችን በመተግበር ብሔራዊ የኢኮኖሚ ልማት ግቦችን በማረጋገጥ ላይ ይገኛል። ከ2004 ዓ.ም ጀምሮ የኢትዮጵያ ኢኮኖሚ በአማካይ 8.3% ዓመታዊ ዕድገት በማሳየት ላለፉት 10 ዓመታት አመርቂ ዕድገት አስመዘግቧል (World Bank, 2013):: ምንም እንኳን ዕሴት በመፍጠር ረገድ የግብርናው ዘርፍ አሁንም ከፍተኛ ቢሆንም፤ የዘርፉ ድርሻ ከአጠቃላይ የአገር ውስጥ ምርት (GDP) ምጣኔ ከጊዜ ወደ ጊዜ እየወረደ መጥቷል (በ2004 ዓ.ም ካለው የ52% ድርሻ በ2014 ወደ 40% ዝቅ ብሏል):: በአንፃሩ የአገልግሎት ዘርፉ ድርሻ እየጨመረ በመሄድ በ2004 ዓ.ም ከነበረው የ37% ድርሻ በ2014 ወደ 46% ከፍ ብሏል።

እንደ የዓለም ባንክ የኢትዮጵያ የድህነት ዳሰሳ ሪፖርት (2015) ኢትዮጵያ ባለፉት 10 ዓመታት ውስጥ አመርቂ የድህነት ቅነሳና የጋራ ብልፅግና አሳይታለች። ለምሳሌ በ2000 ዓ.ም ኢትዮጵያ ከዓለም በከፍተኛ የድህነት መጠን ላይ እንደነበረችና 56% ያህሉ የአገሪቱ ሕዝብ በቀን ከአሜሪካን ዶላር 1.25 (የመግዛት አቅም ምጣኔ) በታች እና 44% ከብሔራዊ የድህነት ወለል በታች ይኖር እንደነበር በጊዜው የነበረው መረጃ ያሳያል። በ2011 ዓ.ም ግን ከ30% በታች የሆነው የአገሪቱ ሕዝብ ብቻ ከብሔራዊ የድህነት ወለል በታች እና 31% ያህሉ ደግሞ በቀን ከ1.25 የአሜሪካን ዶላር (የመግዛት አቅም ምጣኔ) በታች ይኖራል።

2.1.1 የድህነት ቅነሳ ገፅታዎች በኢትዮጵያ

1. ከ10 እስከ 15 ዓመታት በፊት ድህነት አስከፊ በነበረባቸው ክልሎች የታየው የድህነት ቅነሳ ፈጣን መሆኑ- በ1996 ዓ.ም የድህነት ሁኔታ በተለያዩ ክልሎች የተለያየ ሥፋትና ጥልቀት ነበረው። ለምሳሌ በትግራይ እና በደቡብ ብሔር ብሔረሠቦችና ሕዝቦች ክልሎች 56% ድሆች የነበሩ ሲሆን፤ በአሮሚያ ግን 34% ነበር። ነገር ግን በተገኘው የግብርና ዕድገትና የመሠረታዊ ግልጋሎቶች መሻሻል

በ2011 ዓ.ም የድህነት ሁኔታ በሁሉም የኢትዮጵያ ክልሎች ተቀራራቢ መጠን በማሳየት ወደ 30% ቀንሷል። በከተማና በገጠር ያለው የድህነት ሁኔታም ክፍተቱ እየጠበበ መጥቷል።

2. የተለያዩ መሠረታዊ ግልጋሎቶች ጥቅል እጦትን በመቀነስ ረገድ ከፍተኛ መሻሻል መታየት፡- በተለይም በገጠር የአገሪቱ ክፍሎች የጤና፣ የትምህርት እና ንፁህ የመጠጥ ውኃ ሦስቱንም በአንድ ወቅት እጥረት የነበረባቸው ከ10 ቤተሠቦች አራቱ የነበሩ ሲሆን፤ አሁን ግን ከአስሩ አንድ ቤተሠብ ብቻ ሆኗል። የትምህርት፣ ጤናና የንፅህና (Sanitation) ተደራሽነት በፈጣን ሁኔታ በመሻሻሉ ተጠቂና ተጎጂ የነበሩ የሕብረተሠብ ክፍሎች ተጠቃሚ ሆነዋል። አጠቃላይ የወሊድ ምጣኔ በ1995 ዓ.ም 7 ልጆች በ1 እናት የነበረ ሲሆን፤ በ2011 ግን ወደ 4 ልጆች በ1 እናት ደረጃ ወርዷል። በተመሳሳይ መልክ የሕጻናት መቀጨጭ ከ58% ወደ 44% ዝቅ ብሏል። ትምህርት አልባ የሕዝብ ቁጥር ከ70% ወደ 50% ዝቅ ብሏል። የመብራትና የመጠጥ ውኃ አቅርቦት በእጥፍ ዕድገት አሳይቷል።

3. የኑሮ ሁኔታ ልዩነት (inequality) በተለይ በገጠር ዝቅተኛ መሆን፡- በገጠሩ ክፍል የኑሮ ሁኔታ በአብዛኛው ዝቅተኛ በመሆኑ የተነሳ በአጠቃላይ በአገሪቱ የኑሮ ሁኔታ (ኃብት) ልዩነት ዝቅተኛ ደረጃ ላይ ይገኛል። ይህ ሁኔታ ከ2005 እስከ 2011 ባሉት ዓመታት በከተሞች ሲታይ መጠነኛ ለውጥ ያሳያል።

2.1.2 ወሳኝ የድህነት ቅነሳ መዘውሮች (Key drivers of poverty reduction)

በድህነት ቅነሳው ጥረት ሒደት ውስጥ ዋና ዋና መዘውር የነበሩት የሚከተሉት ናቸው።

- የግብርና ዕድገት፡- የ1% የግብርናው ኢኮኖሚ ዕድገት ለ0.9% የድህነት ቅነሳ አስተዋፅኦ አድርጓል፤
- ድህነት ተኮር የመሠረታዊ ግልጋሎቶች አቅርቦት፤
- ውጤታማ የገጠር ሴክተራት ፕሮግራም፤
- የማኑፋክቸሪንግ ዘርፍ ዕድገት ለከተማ ድህነት ቅነሳ መጠነኛ አስተዋፅኦ አድርጓል፤
- የአገልግሎት ዘርፍ ለድህነት ቅነሳ ያደረገው አስተዋፅኦ ዘርፉ ካሳየው ዕድገት አንጻር በጣም ውስን ነው። ለዚህ ዋናው ምክንያት በዘርፉ የተሰማሩ የድሆች ቁጥር በጣም ዝቅተኛ በመሆኑ ነው።

2.1.3 ተግዳሮቶች

- ሀ. በአገሪቱ አሁንም የድህነት ምጣኔ ከፍተኛ መሆንና እንዲሁም ከ2005 ዓ.ም ወዲህ የደሀ ደሀ በሆነው የሕብረተሠብ ክፍል የፍጆታ መጠን የተሻለ ለውጥ አለመታየቱ፤
- ለ. የትምህርት፣ የጤና፣ የንፁህ ውኃ እና የንፅህና ግልጋሎቶች በበቂ ሁኔታ አለመዳረስ፤
- ሐ. ለድህነት ተጋላጭነት መጠን (Vulnerability) ከፍተኛ መሆን፡- ለምሳሌ በ2002 እንደደረሰው ዓይነት ድርቅ ቢያጋጥም የድህነት ምጣኔው ከ30% ወደ 51% ከፍ እንደሚል የትንበያ መስፈርቶች ያሳያሉ። በተጨማሪ 14% ያህል ከድህነት ወለል በላይ የሚገኘው የሕብረተሠብ ክፍል በአንድ ወቅት ላይ በሚከሰት የዋጋ ንረት ወይም የአየር ንብረት መዛባት ተመልሶ ከድህነት ወለል በታች የመግባት ዕድሉ ከፍተኛ እንደሚሆን ተጠቁሟል፤
- መ. የመዋቅራዊ³ ለውጥ ያለመኖር፡- እስከአሁን በታየው አስገራሚ የኢኮኖሚ ዕድገት ውስጥ የመዋቅራዊ ለውጥ ያለመኖር ትልቅ ተግዳሮት መሆኑ ተጠቁሟል፤
- ሠ. የመልክዑ-ምድር ተፅዕኖ ከፍተኛ መሆን፡- ለከተማ ቅርበት ባላቸው ቦታዎች የሚታየው ዕድገት በርቀት ከሚገኙ የሕብረተሠብ ክፍሎች በጣም የተሻለ መሆኑ ናቸው።

2.1.4 ቀጣይ ምክረ ኃሳቦች፡

- እየታየ ያለውን የግብርና ዕድገትና ድህነት ተኮር የመሠረተ-ልማት ግንባታ ማስቀጠል፤
- ከግብርና ውጭ የሆኑ ኢንተርፕራይዞችን (Non-Farm Enterprises) ሚናን ማሳደግ፤
- ከገጠር ወደ ከተማ በሚደረግ ፍልሠት ላይ ትኩረት መስጠት (ለምሳሌ የመሬት ይዘታ አስገዳጅነትን በማሻሻል)፤
- የከተማ ሴፍቲኬት ፕሮግራምን በመተግበር ለከተማ ድህነት ቅነሳ ትኩረት መስጠት፤
- የሴት አርሶና አርብቶ አደሮችን ምርታማነት ማሻሻል።

³ በዚህ ጽሑፍ አገባብ መሠረት መዋቅራዊ ለውጥ ማለት ከግብርና ወደ ሌሎች የኢኮኖሚ ተግባራት የሚደረግ ሽግግርን እና ከገጠር ወደ ከተማ የሚደረግ የሰዎች እንቅስቃሴን ያካትታል።

2.2 የአነስተኛ ፋይናንስ ፅንሠ-ኃሳብ እና አስፈላጊነት በአጭሩ

አነስተኛ የፋይናንስ አገልግሎት ማለት አነስተኛ ብድር፣ ቁጠባ፣ መድን፣ ሐዋላ፣ ገንዘብ አስተዳደር፣ የፋይናንስ ሊዝ እና ሌሎችንም ተመሳሳይ አገልግሎቶችን በተለያዩ የሥራ መስኮች (በግብርና፣ በአሳ ማስገር፣ በንብ ማነብ፣ በከብት ማድለብ፣ ጥቃቅንና አነስተኛ ድርጅቶችን በማንቀሳቀስ፣ በማምረት፣ በአገልግሎትና በንግድ፣ ወዘተ.) ለተሠማሩ ግለሰቦች፣ ቡድኖችና የሕብረተሠብ ክፍሎች በገጠርና በከተማ ማቅረብና ተጠቃሚ ማድረግ ነው። ይህም የሚደረገው እነዚህ የሕብረተሠብ ክፍሎች፣ ቡድኖችና ግለሰቦች ብዙውን ጊዜ ለመደበኛ የባንክና ኢንሹራንስ አገልግሎቶች ተደራሽ ባለመሆናቸው ነው።

ከባንግላዲሽ መልካም ተሞክሮ በመነሳት በዓለም ላይ በሚገኙ ታዳጊ አገራት በሙሉ ለማለት በሚቻልበት ሁኔታ አነስተኛ ፋይናንስ (ማይክሮፋይናንስ) ለልማት ፕሮግራሞች ማስፈፀሚያ ዋነኛ መሣሪያ እንደሆነ በመገንዘብ ላለፉት 15 ዓመታት ከፍተኛ ትኩረት ተሰጥቶታል። በመሆኑም ማይክሮፋይናንስ ከሁሉም አፍ የማይለይ ቃል ሆኗል። በዚህም የተነሳ በዓለም ላይ በአሁኑ ሰዓት የማይክሮፋይናንስ ተጠቃሚ ደንበኞች ቁጥር ከ130 ሚሊዮን በላይ ሆኗል።

የኢትዮጵያ ፌዴራላዊ ዲሞክራሲያዊ ሪፐብሊክ መንግሥት በ1990ዎቹ በወሰዳቸው ብዙ የኢኮኖሚ ማሻሻያ ለውጦች ውስጥ ማይክሮፋይናንስ እና ሕብረት ሥራ ማገባራት ዓይነተኛ የድህነት ቅነሳ መሣሪያዎች መሆናቸውን በመገንዘብ በሁሉም የማኅበራዊና ኢኮኖሚያዊ ልማት ፖሊሲዎች፣ ስትራቴጂዎች እና ፕሮግራሞች ውስጥ ትኩረት ሰጥቷቸዋል። የዕድገትና ትራንስፎርሜሽን ዕቅድ (2010) የብሔራዊ ወጣቶች ፖሊሲ (2004)፣ የሥርዓተ-ጾታ ልማት ፕሮግራም (2001)፣ የጥቃቅንና አነስተኛ ኢንተርፕራይዝ ልማት ስትራቴጂ (2012)፣ የግብርና እና ገጠር ልማት ስትራቴጂ፣ የብሔራዊ ማኅበራዊ ጥበቃ ፖሊሲ (2015) ሁሉ ለማይክሮፋይናንስ እና ሕብረት ሥራ ማገባራት ልዩ ትኩረት በመስጠት ወሳኝ የማስፈፀሚያ መሣሪያ መሆናቸውን ያረጋግጣሉ።

3 የአነስተኛ ፋይናንስ አገልግሎትና አቅርቦት ዕድገት በኢትዮጵያ

ይህ ክፍል ስለ ኢትዮጵያ መንግሥት የአነስተኛ ፋይናንስ ፖሊሲ፣ ስትራቴጂ እና ፕሮግራም በአጭሩ በመቃኘት አነስተኛ ፋይናንስ አቅርቦት ለድሆች ያስገኘውን ውጤት፣ ያጋጠሙ ተግዳሮቶችን እና ክፍተቶችን በመንቀስ ለፖሊሲ ግብዓት የሚሆኑ ምክራ-ኃሳቦችን ያመለክታል።

ጠቅለል ባለ መልኩ ሲታይ በኢትዮጵያ አነስተኛ ፋይናንስ አገልግሎት በመደበኛ እና ኢ-መደበኛ በሆኑ ተቋማት ይሰጣል። የኢ-መደበኛ ተቋማት (ዕድር፣ ዕድር፣ ማኅበር እና ሌሎች የራስ አገዝ ቡድኖች) አገልግሎት አስተዋዕኔ ለተመራማሪዎች፣ ለፖሊሲ አውጪዎች እና ለልማት ዕቅድ ነዳሬዎች በአብዛኛው ግልፅ አይደለም። በመስኩም የተደረጉ ጥናቶች በጣም ውስን ናቸው። ከዚህ በታች የቀረበው ሠንጠረዥ 1 የአነስተኛ ፋይናንስ አቅራቢ ተቋማትን ቁጥር፣ ባህሪና ስብጥር በአጭሩ ያሳያል።

ሠንጠረዥ 1:- መደበኛ እና ኢ-መደበኛ የሆኑ የማይክሮፋይናንስ አገልግሎት አቅራቢ ተቋማት ሁኔታ።

ተቁ	የተቋማት ሥም	ብዛት	ባሕሪያት		
			አደረጃጀት	መስራችና አመሠራረት	ዓይነት
1	አነስተኛ ብድርና ቁጠባ ተቋማት (አብቁተዎች)	40	አክሲዮን/ኩባንያ	መንግሥት፣ ሲቪል ሰላይቲ፣ ግለሰቦች	መደበኛ
2	ቁጠባና ብድር ሕብረት ሥራ ማኅበራት	14,453	አባላት ተኮር	ሲቪል ሰላይቲ፣ መንግሥት	መደበኛ
3	ራስ አገዝ ቡድኖች	10,521	አባላት ተኮር	ሲቪል ሰላይቲ	ኢ-መደበኛ
4	ባሕላዊ ማኅበራት (ዕድር፣ ዕቅድ ማኅበር የመሳሰሉት)	---	አባላት ተኮር	የማኅበረሰብ አባላት	ከፊል መደበኛ

ምንጭ:- Own Survey from FCA, (2014); CoSAP, (2014); NBE, (2014)

ሆኖም የዚህ ጥናታዊ ጽሁፍ ዋና ዓላማ በመደበኛ ሁኔታ የማይክሮፋይናንስ አቅርቦት ሥራ ላይ የተሠማሩ ተቋማት አገልግሎታቸው ለደሀው የሕብረተሠብ ክፍል ያለውን ተደራሽነት መዳሰስ በመሆኑ በአነስተኛ ብድርና ቁጠባ ተቋማት (አብቁተዎች) እና በቁጠባና ብድር ሕብረት ሥራ ማኅበራት ላይ ብቻ ያተኩራል።

በኢትዮጵያ በሕግ የታቀፈ የማይክሮፋይናንስ አገልግሎት መስጠት የተጀመረው ከ1996 ዓ.ም ጀምሮ ሲሆን ከዚህ ጊዜ ጀምሮ የማይክሮፋይናንስ ሴክተር በቁጥር፣ በተደራሽነትና በዓይነት ከፍተኛ የሆነ ዕድገት አሳይቷል።

3.1 የኢትዮጵያ የማይክሮፋይናንስ ፖሊሲ አጭር ዕይታ

እንደ ሌሎች የልማት ሴክተሮች ሁሉ የፋይናንስ ሴክተር ሊበራላይዜሽን የፋይናንስ ሴክተር ስትራቴጂ ለውጥን በማስከተል ከንግድ ባንኮች በተጨማሪ የማይክሮፋይናንስ አገልግሎት ሰጪ ተቋማቶችን ማቋቋምና ማሳደግ አስፈላጊነትን አመለካቷል። በዚህ

ረገድ የሴክተሩ ስትራቴጂ በዋናነት የማክሮፋይናንስ ተቋማት በሂደት ወደ ገጠር ባንክነት እንዲሸጋገሩ እና ከንግድ ባንኮች ጋር ግንኙነት በመፍጠር የገንዘብ ፍሰቱን ማጠናከር እንደሚገባ ይጠቁማል። በተጨማሪም የአገር ውስጥ ቁጠባን ለማሳደግ፣ በገጠር የፋይናንስ አገልግሎት ተደራሽነትን ለማስፋፋት እና ሁለገብ የፋይናንስ አገልግሎትን ለተጠቃሚዎች ለማቅረብ የሚያስችል አዋጅ እና የሕግ ማዕቀፍ እንዲፈጠር አስተዋፅኦ አድርጓል።

በመሆኑም አዋጅ ቁጥር 40/96 እና አዋጅ ቁጥር 626/2009 የአነስተኛ ብድርና ቁጠባ ተቋማት (አብቁተዎች) ግልጋሎትን በተመለከተ አዋጅ ቁጥር 147/98 እና አዋጅ ቁጥር 402/2004 ደግሞ ለቁጠባና ብድር ሕብረት ሥራ ማግባራት የወጡ የሕግ ማዕቀፍ አዋጆች ናቸው። ከእነዚህ አዋጆች በተጨማሪ በአብዛኛዎቹ የኢትዮጵያ ማግባራዊ እና ኢኮኖሚያዊ ልማት ፖሊሲዎች፣ ስትራቴጂዎች እና ፕሮግራሞች ውስጥ ማይክሮፋይናንስ እና ሕብረት ሥራ ማግባራት ዋና የማስፈፀሚያ መሣሪያዎች መሆናቸው በትኩረትና በብዛት ተጠቅሷል። ለምሳሌ የዕድገትና ትራንስፎርሜሽን ዕቅድ (2010)፣ የአገር አቀፍ የወጣቶች ፖሊሲና (2004) የከተማና ገጠር ወጣቶች ልማት ፓኬጅ፣ የሥርዓተ-ጾታና ልማት ፕሮግራም (2001)፣ የጥቃቅንና አነስተኛ ኢንተርፕራይዝ ልማት ስትራቴጂ (2012)፣ የግብርና እና ገጠር ልማት ስትራቴጂ፣ የብሔራዊ ማግባራዊ ጥበቃ ፖሊሲ (2015) ወዘተ. የማክሮፋይናንስ አቅርቦትና የሕብረት ሥራ ማግባራት ግንባታ አስፈላጊ የማስፈጸሚያ መሣሪያዎች እንደሆኑ በአትኩሮት ይገልጻሉ።

3.1.1 የአነስተኛ ብድርና ቁጠባ ተቋማት (አብቁተዎች) ፖሊሲ ማዕቀፍ

የአነስተኛ ብድርና ቁጠባ ተቋማት ሥራን፣ ፈቃድና ሱፐርቪዥን ሁኔታን ለመደንገግ የወጣው አዋጅ (40/96) እና በተከታይ በብሔራዊ ባንክ የተደነገጉ 17 መመሪያዎች በመስኩ የመጀመሪያና መነሻ የሕግ ማዕቀፎች ሲሆኑ፣ በዚህ ሴክተር በታየው ዕድገት መሠረት የኢትዮጵያ መንግሥትና ብሔራዊ ባንክ ቀጣይ ማሻሻያ በማድረግ አነስተኛ የፋይናንስ ሥራ አዋጅ ቁጥር 626/2009ን እና ተከታይ 19 መመሪያዎችን አውጥተዋል።

አዋጅ ቁጥር 40/96 አነስተኛ የፋይናንስ ሥራን “ማንኛውም አነስተኛ ብድርን በገንዘብም ሆነ በዓይነት ለአርሶ አደሮች ወይም ለከተማ አነስተኛና ጥቃቅን አንቀሳቃሾች የሚያቀርብ ተግባር” በማለት ይተረጎመዋል። ይህ ትርጉም በተሻሻለው አነስተኛ የፋይናንስ ሥራ አዋጅ ቁጥር 626/2009 የበለጠ ተብራርቶ የአነስተኛ ብድርና ቁጠባ ተቋማት ተግባር “በከተማና በገጠር ለሚገኙ ገበሬዎች፣ ሌሎች በተመሳሳይ ተግባር ለተሠማሩ ሰዎች፣ እንዲሁም በከተማና በገጠር ለሚገኙ

ጥቃቅንና አነስተኛ ድርጅት አንቀሳቃሾች ብድርን የማቅረብ፣ ቁጠባን የመሠብሰብ እና ሌሎች ፋይናንስና ተዛማጅ ሥራዎችን የማከናወን ሲሆን፤ የብድር ጣሪያውም በብሔራዊ ባንክ እንደሚወሰን ይደነግጋል።

እንደአዋጆቹ አገላለፅ የእነዚህ የሕግ ማዕቀፎች ዋና ዓላማ “በገጠር በግብርናና መሠል ሥራዎች እንዲሁም በከተማና በገጠር በጥቃቅንና አነስተኛ የሥራ መስኮች ለተሠማሩ ሰዎች የፋይናንስ አገልግሎት በመስጠት አነስተኛ ፋይናንስ ዕድገትና ጤናማነት ይበልጥ እንዲጎለብት ተስማሚ የሆነ የሕግ ማዕቀፍ መኖር አስፈላጊ በመሆኑ” ነው።

በዚህም መሠረት አዋጁ የኢትዮጵያ ብሔራዊ ባንክ ለአነስተኛ ብድርና ቁጠባ ተቋማት ፈቃድ የመስጠት የመከታተል እና መመሪያ የማውጣት ሥልጣን ተሰጥቶታል። አነስተኛ ብድር እና ቁጠባ ተቋማትም በራሳቸው በመሰባሰብ የኢትዮጵያ አነስተኛ ብድር እና ቁጠባ አቅራቢ ተቋማት ማኅበርን (Association of Ethiopian Microfinance Institutions) መስርተዋል።

በአዋጅ ቁጥር 626/2009 አንቀጽ 3(2) ስር እንደተገለፀው የአነስተኛ ብድርና ቁጠባ ተቋማት (አብቁተዎች) ተግባራት፡-

- የፈቃደኝነትና የግዴታ ቁጠባን እንዲሁም የፍላጎትና የጊዜ ገደብ ተቀማጮችን መቀበል፤
- የብድር አገልግሎትን በገጠር በግብርና እና በሌሎች መሠል ሥራዎች እንዲሁም በገጠርና በከተማ በጥቃቅንና አነስተኛ የሥራ መስኮች ለተሠማሩ ሰዎች ማቅረብ፤
- የአገር ውስጥ የሐዋላ አገልግሎት መስጠት፤
- በብሔራዊ ባንክ መመሪያ መሠረት የአነስተኛ መድን ሽፋን መስጠት፤
- እንደ የመንግሥት የግምጃ ቤት ሠነድ እና መሠል የአጭር ጊዜ ገቢ አመንጨ የፋይናንስ መሣሪያዎችን መግዛት፤
- ተንቀሳቃሽና ተንቀሳቃሽ ያልሆኑ ንብረቶችን መያዝና ማስተላለፍ፤
- ለደንበኞች የሥራ አመራር፣ የገበያ፣ ቴክኒካዊና አስተዳደራዊ የምክር አገልግሎት መስጠት፤
- በካፒታል ዕቃዎች ሊዝ ሥራ አዋጅ ቁጥር 103/1998 መሠረት የፋይናንስ ሊዝ ግልጋሎትን መስጠት፤ እና
- በሌሎች በብሔራዊ ባንክ በተፈቀዱ እንቅስቃሴዎች መሠማራት ናቸው።

ከዚህ በላይ ከተጠቀሱት በተጨማሪ የአነስተኛ ብድርና ቁጠባ አቅራቢ ተቋማትን ለማቋቋም ከታች በሠንጠረዥ 2 የተመለከቱት ሁኔታዎች መሟላት እንደሚኖርባቸው አዋጁ ይደነግጋል።

ሠንጠረዥ 2:- አነስተኛ ብድርና ቁጠባ ተቋማት ወደ ሥራ ለመግባት ማሟላት የሚገባቸው ቅድመ ሁኔታዎች።

መስፈርት	አስፈላጊ ሁኔታዎች
ዝቅተኛ የካፒታል መጠን	አዲስ አብቁተ ለማቋቋም 200,000 ብር ወይም 10,000 የአሜሪካን ዶላር።
ተቋማዊ ምስረታና ባለቤትነት	አብቁተዎች ለኢትዮጵያዊያን ብቻ የተፈቀዱ ሲሆን በአክሲዮን ማኅበር ቅርፅ ይመሠረታሉ።
ዋና ሥራ አስኪያጅ እና ሥራ አስፈጻሚ ቦርድ	ዋና ሥራ አስኪያጁ በማኅበራዊ ሳይንስ የመጀመሪያ ዲግሪ/አስኪያጅ በማኅበራዊ ሳይንስ የመጀመሪያ ድግሪ ያለው ሆኖ 3 እና ከዚያ በላይ ዓመት በፋይናንስና ተዛማጅ ተቋማት አገልግሎት እንዲኖረው ይጠበቃል። የሥራ አስፈጻሚ ቦርድ አባላት የሁለተኛ ደረጃ ትምህርት ያጠናቀቁ መሆን ይኖርባቸዋል።
ብድርና የብድር ጣሪያ	ብድር በቡድን፣ በግለሰብ ደረጃ፣ በመያዣ/ዋስትና ከመያዣ/ዋስትና ውጭ ማበደር እንደሚቻል ሆኖ ሙሉ ለሙሉ ውሳኔው የተቋሙ ይሆናል። የግለሰብ እና የቡድን ብድር ጣሪያ ከተቋሙ አጠቃላይ ካፒታል ከ1% እና 4% እንደ ቅደም ተከተሉ መብለጥ አይኖርበትም።
የወለድ ምጣኔ	ሰቁጠባ እና ተቋማዊ ገንዘብ ዝቅተኛ የወለድ መጠን 4% ሲሆን የብድር የወለድ መጠን በሥራ አመራር ቦርድ ይወሰናል።

ምንጭ: FDRE, (2009)

በአነስተኛ ብድርና ቁጠባ አቅራቢ ተቋማት የሕግ ማዕቀፍ የታዩ ዕድገቶች

ከዚህ በታች የቀረቡት ጠቃሚ ነጥቦች በተሻሻለው አነስተኛ የፋይናንስ ሥራ አዋጅ የተካተቱ ናቸው።

- የአነስተኛ ፋይናንስ ሥራ ትርጓሜ ሰፊ እንቅስቃሴዎችን የሚያካትት መሆኑ፤ (ማለትም ብድር፣ ቁጠባ፣ ሐዋላ፣ አነስተኛ መድን፣ እና ሌሎች ተዛማጅ ግን ከፋይናንስ ሥራ ውጭ የሆኑ ተግባራትን እንዲጠቃልል መደረጉ)፤
- የንግድ ባንኮች ተጨማሪ ፈቃድ ሳያስፈልጋቸው በአነስተኛ የፋይናንስ ሥራ መሳተፍ እንዲችሉ መፈቀዱ፤
- አስፈላጊውን ቅድመ ሁኔታ እስካሟሉ ድረስ አነስተኛ ብድርና ቁጠባ አቅራቢ ተቋማት ወደ ንግድ ባንክነት ማደግ የሚችሉ መሆናቸው፤
- የብድር አሰጣጥ ዘዴው እንደተጨማሪ ሁኔታው ለማድረግ የተፈቀደ መሆኑ፤
- የብድር ጣሪያው መነሳት፤
- የብሔራዊ ባንክ የሥራ ድርሻ በግልፅ የተደነገገ መሆኑ ናቸው።

3.1.2 የቁጠባና ብድር ስብረት ሥራ ማኅበራት የሕግ ማዕቀፍ

ለቁጠባና ብድር ስብረት ሥራ ማኅበራት የተለየ የሕግ ማዕቀፍ ባይኖርም አዋጅ ቁጥር 147/1998 እና የስብረት ሥራ ማኅበራት ማሻሻያ አዋጅ ቁጥር 402/2004 ጠቅላላ የስብረት ሥራ ማኅበራትን አሠራር ይወስናሉ። የስብረት ሥራ ማኅበራት አዋጅ ቁጥር 147/1998 ሠፊ ጉዳዮችን የሚያካትት ሲሆን፤ ከነዚህም ውስጥ የስብረት ሥራ ማኅበራት ትርጓሜ፣ ዓላማ፣ መርሆዎች፣ አመሠራረትና ምዝገባ፣ መብትና ግዴታ፣ የሥራ አመራር ኃላፊነትና ግዴታ፣ ልዩ ጥቅም፣ ዕሴትና ንዋይ አስተዳደር፣ አዲትና ኢንሽፐክሽን ውህደትና መከፋፈል እና የመንግሥት ድጋፍ ያጠቃለሉ ጉዳዮችን ይደነግጋል።

እንደ አዋጁ መንፈስ የስብረት ሥራ ማኅበራትን የማቋቋም ዋናው ምክንያት ተመሳሳይ ፍላጎት ያላቸው ሰዎች በፈቃደኝነት ላይ የተመሠረተ ስብረት በመፍጠር ገንዘብን፣ ዕውቀትን፣ ንብረትንና ጉልበትን በማስተባበር በቁጠባና እርስ በርስ በመደጋገፍ በነፃ ገበያ የኢኮኖሚ ሥርዓት ውስጥ ተገቢውን ሚና እንዲጫወቱ ለማስቻል መሆኑ ተመልክቷል። በተጨማሪም አዋጁ የስብረት ሥራ ማኅበራት ሉዓላዊ ራስን የማስተዳደር (autonomy) መብት እንዳላቸው ይደነግጋል። የዚህ አዋጅ አንቀፅ 2 እንደሚያሳየው የስብረት ሥራ ማኅበራት ከዚህ በታች የተዘረዘሩትን ማኅበራት ያካትታል።

- ሀ. የገበሬዎች የስብረት ሥራ ማኅበራት፤
- ለ. የመኖሪያ ቤት የስብረት ሥራ ማኅበራት፤
- ሐ. የኢንዱስትሪና የዕደ ጥበብ የስብረት ሥራ ማኅበራት፤
- መ. የሽማጃ የስብረት ሥራ ማኅበራት፤
- ሠ. የገንዘብ ቁጠባና ብድር የስብረት ሥራ ማኅበራት፤
- ረ. የዓላ አስጋሪዎች የስብረት ሥራ ማኅበራት፤
- ሰ. የማዕድን የስብረት ሥራ ማኅበራት።

አንቀፅ 4 በተጨማሪ የስብረት ሥራ ማኅበራት ዓላማዎችን እንደሚከተለው ይዘረዝራል፡-

1. አባላት በተናጠል በመሥራት ሊወጧቸው የማይችሏቸውን ችግሮች በጋራ መፍታት፤
2. አባላት ያላቸውን ዕውቀት፣ ኃብትና ጉልበት በማቀናጀት የተሻለ ውጤት ማግኘት፤
3. በራስ መተማመንን ማጎልበት፤
4. የኢኮኖሚ ችግሮችን በተባበረ ጥረት መከላከል፣ መቋቋምና ማስወገድ፤

5. ለማምረት የሚያስፈልገውን ወጪና የአገልግሎት ዋጋን በመቀነስ አባላት የሚፈልጉትን ግብዓት ወይም አገልግሎት በአነስተኛ ዋጋ እንዲያገኙ፤ ምርታቸው ወይም አገልግሎታቸው የተሻለ ዋጋ እንዲያገኝ ማድረግ፤
6. የቴክኒክ ዕውቀትን በሥራ ላይ ለማዋል የሚያስፈልጉ ዘዴዎች እንዲስፋፉ ማድረግ፤
7. የቁጠባና ብድር አገልግሎት እንዲዳበርና እንዲስፋፋ ማድረግ፤
8. አባላቱ በግላቸው ቢሠሩ ኖሮ ሊደርስባቸው የሚችለውን ጉዳትና ኪሳራ በጋራ በመካፈል የእያንዳንዱን ሰው ጉዳትና ኪሳራ መካፈል፤
9. አባላትን በማስተማርና በማሰልጠን ኢኮኖሚያዊና ማኅበራዊ አቅማቸውንና ባሕላቸውን ማጎልበት ናቸው።

3.1.3 የቁጠባና ብድር ሕብረት ሥራ ማኅበራት የሕግ ማዕቀፍ ዕድገት

የፋይናንስ ጉዳይን በተመለከተ የሕብረት ሥራ ማኅበራት ማሻሻያ አዋጅ ቀጥር 402/2004 አንቀፅ 16 (1-7) እንደሚያሳየው በጠቅላላ ጉባዔ ውሳኔ መሠረት ማንኛውም የሕብረት ሥራ ማኅበር፡-

1. ሥራውን ለማንቀሳቀስ የሚያስፈልገውን ካፒታል ማግኘት እንዲችል ዕኩል ዋጋና ብዛት ያላቸውን ዕጣዎች በጠቅላላ ጉባዔው አስወስኖ እንዲሸጡ ያደርጋል፤
2. ሲመሰረት በጠቅላላ ጉባዔ እንዲሸጥ ከተወሰነው ዕጣ መጠን ውስጥ ቢያንስ 1/5ኛው ከአባላት ይሠበስባል፤
3. ቀሪውን ከተመሠረተ ጊዜ ጀምሮ ባሉት 4 ዓመታት ውስጥ መሸጥ ይኖርበታል፤
4. በጠቅላላ ጉባዔው ውሳኔ መሠረት ተጨማሪ ካፒታል ካስፈለገ ተጨማሪ ዕጣዎች ይሸጣል፤
5. የካፒታል እጥረት ያጋጠመው ማኅበር የማኅበሩን መርሕ በማይቃረን ሁኔታ የተወሰነ ዕጣ የማኅበሩ አባል ላልሆነ ሰው መሸጥ ይችላል፤
6. በማኅበሩ ደንብ መሠረት ከአባት ወይም ከሌላ ድርጅት መበደር ወይም ቁጠባ መቀበል ይችላል፤
7. ከአባላት ውጭ ብድር ማበደር አይፈቀድም፤
8. ከአባላት ወይም ከሌላ ድርጅት ለሚሠበሠብ ቁጠባ ወለድ ከባንክ ወለድ መብለጥ የለበትም።

በዚህ መሠረት የሕብረት ሥራ ማኅበራት እንቅስቃሴን ለመምራት ራሱን የቻለ ተቋም በማስፈለጉ የፌዴራል የሕብረት ሥራ ማኅበራት ኤጀንሲ ተቋቁሞ በአገሪቱ

በሚገኙ ክልሎች፣ ዞኖች እና ወረዳዎች በተዋረድ ጽ/ቤቱን አቋቁሟል። የዚህ መንግሥታዊ ተቋም ዋና ዓላማ የሕብረት ሥራ ማግበራት እንቅስቃሴን ለማግዘና ለማስፋፋት፣ ለማገልገልና የቴክኒክ ዕገዛ ለመስጠት፣ የአቅም ግንባታና ሌሎች ግብዓቶችንም ለመስጠት ነው። በተጨማሪም የሕብረት ሥራ ማግበራት ሦስት ተዋረዳዊ አደረጃጀቶች እንዳሏቸው ይታወቃል። እነሱም የመጀመሪያ የሕብረት ሥራ ማግበር፣ የሕብረት ሥራ ሕብረት እና የሕብረት ሥራ ፌዴሬሽን እና ሌጉ ናቸው።

ከዚህ በላይ እንደታየው በኢትዮጵያ ያለው የፖሊሲ ማዕቀፍ ከጊዜ ወደ ጊዜ እየተሻሻለ እና እያደገ የመጣ ቢሆንም በአገሪቱ አነስተኛ የፋይናንስ አገልግሎት በሁለት የተለያዩ ተቋማት ማለትም በብሔራዊ ባንክና በፌዴራል የሕብረት ሥራ ኤጀንሲ አስተባባሪነት ይመራል። ይህ ሁኔታ ደግሞ በአነስተኛ የፋይናንስ አገልግሎት አቅርቦት መሳሰሉት ቅንጅት ላይ አሉታዊ ውጤት እንዳይመጣ ጥንቃቄ መወሰድ ይኖርበታል። በተጨማሪም አሁን ባለው ሁኔታ ለቁጠባና ብድር የሕብረት ሥራ ማግበራት የተለየ ፖሊሲ ባለመኖሩ ሁሉም ዓይነት የሕብረት ሥራ ማግበራት በአንድ የሕግ ማዕቀፍ ሥር እየተንቀሳቀሱ ይገኛሉ። የፋይናንስ ሕብረት ሥራ ማግበራት ግን ከሚሠሩት የፋይናንስ ሥራ አኳያ የተለየ የፖሊሲ አቅጣጫ እንደሚያስፈልጋቸው ጥናቶች ያሳያሉ። የሕብረት ሥራ ባንክ፣ የሕብረት ሥራ መድን እና የመግሠሉትን ተቋማት ለመፍጠር የሚያስችል የፖሊሲ አቅጣጫ ያለመኖር በተጨማሪ የሚታይ የፖሊሲ ክፍተት ከመሆኑም ባሻገር፣ ለወደፊት ሁሉን ያካተተ አነስተኛ ፋይናንስ አገልግሎት ለመፍጠር ከወዲሁ መታየት ያለበት ጉዳይ ነው።

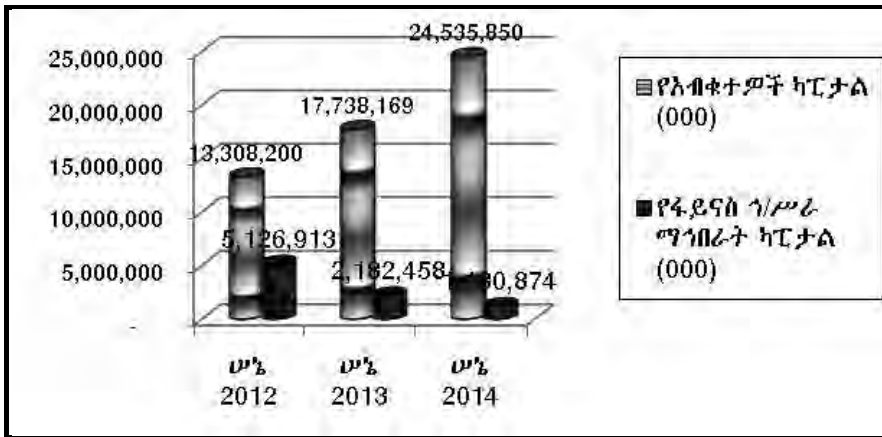
3.2 በኢትዮጵያ የአነስተኛ የፋይናንስ አገልግሎት ዕድገትና ውጤት

መደበኛ አነስተኛ የፋይናንስ አገልግሎት በኢትዮጵያ የተጀመረው በ1996 ዓ.ም ቢሆንም ኢንዱስትሪው ባለፉት ዓመታት ከፍተኛ ዕድገትና መስፋፋት አስመዝግቧል። ሆኖም እስከ አሁን ድረስ በጣም ትልቁን ድርሻ የያዙት የአነስተኛ ብድርና ቁጠባ ተቋማት (አብቁተዎች) ናቸው። የአብቁተዎች ብዝሃነት፣ ፈጠራና ዕድገት አነስተኛ የፋይናንስ ቢዝነስ በፈጣን ለውጥ ውስጥ እንዲገኝ አድርጎታል። አሁን ባለው ወቅታዊ መረጃ መሠረት በኢትዮጵያ 40 የሚደርሱ አብቁተዎች ፈቃድ ወስደው እየተንቀሳቀሱ ቢሆንም 35 ያህሉ ብቻ በተከታታይ ለብሔራዊ ባንክ ሪፖርት እንደሚያደርጉ ታውቋል።

ከዚህ በታች በምስል 1 እንደቀረበው አነስተኛ የፋይናንስ አቅራቢ ድርጅቶች ካፒታል/ንዋይ ከቅርብ ጊዜ ወዲህ እያደገ መሆኑ ይታያል። ትልቁን ድርሻ የሚይዘው የአብቁተዎች ካፒታል ከመንግሥት ወይም ከሲቪል ሶሳይቲ የተገኘ መሆኑ ተጠቁሟል። ሁሉም አብቁተዎች ተመሳሳይ መጠን የሌላቸው ሲሆን፣ አራቱ

አብቁተዎች ማለትም የአማራ፣ የአዲስ አበባ፣ የኦሮሚያ እና ደደቢት አብቁተዎች በኢትዮጵያ አነስተኛ የፋይናንስ አቅርቦት መጠን ሰፊ ድርሻ የያዙ ናቸው። ምንጮች እንደሚያሳዩት ከላይ የተጠቀሱት 4ቱ እና ዊዝደም/ቪኸን የተሠኘሉ አብቁተ ከጥቅል የአገሪቱ አነስተኛ የፋይናንስ አገልግሎት ከ75% አስከ 85% ይሸፍናሉ ተብሎ ይገመታል።

ምስል 1:- የአነስተኛ ፋይናንስ አቅራቢዎች ካፒታል/ንዋይ ዕድገት።



ምንጭ: Own Survey April-May, 2015

በአንጻሩ የፋይናንስ የሕብረት ሥራ ማኅበራት በጥቅሉ 5.1 ቢሊዮን ብር ካፒታል በማስመዘገብ 21% ያህሉን የአገሪቱን አነስተኛ የፋይናንስ ኢንዱስትሪ ድርሻ ይዘው ይገኛሉ። ክልልዊ ስርጭቱ እንደሚያሳየው 11 አብቁተዎች በዘጠኙ ክልላዊ መንግሥቶችና በሁለቱ የከተማ አስተዳደሮች የተቋቋሙ ሲሆኑ ቀሪዎቹ መንግሥታዊ ባልሆኑ ድርጅቶችና በግሉ ዘርፍ ባለሥራዎች የተመሠረቱ ናቸው።

3.2.1 አነስተኛ የፋይናንስ አገልግሎት ዓይነቶች ዕድገት

ብዙ ጥናቶች እንደሚጠቁሙት ከአነስተኛ የፋይናንስ አቅርቦት ባልተናነሰ መልኩ የተለያዩ አነስተኛ የፋይናንስ አገልግሎት ዓይነቶች መኖር እና የተጠቃሚዎችን ፍላጎት መሠረት ያደረገ አቅርቦት መኖር ለድህነት ቅነሳ ዕኩል አስተዋዕክ አለው። ምክንያቱም የተቀናጀ እና ተደራሽ የሆነ አነስተኛ የፋይናንስ አገልግሎት የደሀ ሰዎችን እና የሴቶችን ዘላቂ ተጠቃሚነት ከማረጋገጡም በላይ ሰዎች ከድህነት ለመውጣት በሚያደርጉት ትግል ዘርፈ ብዙ እገባ ስላለው ነው።

የአብቁተዎች የፋይናንስ አገልግሎት ዓይነቶች

ሁሉም አብቁተዎች ለማለት በሚቻል ሁኔታ ተመሳሳይ አነስተኛ የፋይናንስ አገልግሎት ዓይነቶችን ይሰጣሉ። ብድር እና ቁጠባ ዋናዎቹ የፋይናንስ አገልግሎት ዓይነቶች ሲሆኑ፤ በተጨማሪም የሐዋላ፣ የጡረታ ፈንድ ማኔጅመንት፣ የንብረት፣ የማሽነሪ እና የቁሳቁስ ሊዝ አገልግሎቶች በተወሰኑት አብቁተዎች ይሰጣል። ለምሳሌ አዲስ አብቁተ የፋይናንስ ሊዝ ወይም የማሽነሪ ሊዝ አገልግሎት ሲሰጥ፤ አማራ እና ደደቢት አብቁተዎች (እንደቅደመ ተከተላቸው አማራ እና ትግራይ ክልል ውስጥ የሚንቀሳቀሱ ናቸው) ከተለመዱት የብድር ዓይነቶች በተጨማሪ የምግብ ዋስትና ብድር (Food security loan or package loan) የሚባል የብድር ዓይነት አላቸው። ይህ የብድር ዓይነት ዋና ዓላማ ገበሬዎች ወይም በገጠር የሚኖሩ ሰዎች በቤተሠብ ደረጃ የምግብ ዋስትናቸውን ለማረጋገጥ አንዲችሉ ለመርዳት የታለመ ነው። ብድሩ በገንዘብ ወይም በዓይነት የሚሰጥ ሲሆን፤ የሚሰጠውም በፖኤጃ ውስጥ ለተካተቱ 9 የግብርና መስኮች ነው። እነዚህም ዶሮ፣ የወተት ላም፣ በግ ወይም ፍየል እርባታ፣ ቀንድ ከብት እና ሌሎችንም ማድለብ፣ ዘመናዊ እና ባሕላዊ ንብ ማነብ፣ መስኖ እና ዘመናዊ የግብርና ግብዓት ሥራዎች ናቸው።

ጠቅለል ባለመልኩ ሲታይ በአንዳንዶች ከሚታየው ፈጠራ የታከለበት የፋይናንስ አቅርቦት በስተቀር የአብዛኞቹ አብቁተዎች የብድር አገልግሎት ዓይነቶች የግብርና ብድር፣ የጥቃቅንና አነስተኛ ቢዝነሶች ብድር፣ የሠራተኞች ብድር፣ የቤት ብድር ተብለው ይጠቀሳሉ። ከቅርብ ጊዜ ጀምሮ ሁሉም አብቁተዎች በግለሰብ ደረጃ ብድር እየሰጡ ይገኛሉ። ምንም እንኳን ዋስትና የሚያስፈልግ መሆኑ ቢገለፅም ይህ የቅርብ ጊዜ ለውጥ ሰዎች ብድር ለማግኘት የግድ ቡድን መመስረት ይኖርባቸው የነበረውን ሁኔታ በአማራጭነት አስፍቶታል። ሠንጠረዥ 3 የአንድ ለምሳሌ የቀረበ አብቁተ የፋይናንስ አገልግሎት ዓይነቶችን ሁኔታ ያሳያል።

አራጋው ይመር

ሠንጠረዥ 3:- የመክሊት አብቁተ የብድርና ቁጠባ አገልግሎት ዓይነቶች።

የብድር ዓይነት	ዝቅተኛና ከፍተኛ ጣራ	የመ መሰሻ ጊዜ	የወለድ ምጣኔ (% በዓመት)	የሰርቪስ ክፍያ (በ%)	የመድን ክፍያ (በ%)	የዕጩይታ ጊዜ	አመላላስ
የአርሻ	500-18,000	12	20	3	2	የለም	ዓመታዊ
አግሪቢዝነስ	500-20,000	24	19	2	2	የለም	ዓመታዊ
የከተማ የቡድን ቢዝነስ	500-18,000	12	19	2	2	የለም	ወርኃዊ
የግል ብድር	500-150,000	24	18	2	2	የለም	ወርኃዊ
የአደጋ ጊዜ ብድር	500-5000	3	24	5	2	የለም	ሳምንታዊ
የኃይል ብድር	500-7000	24	16	2	2	የለም	ዓመታዊ
ግራንድ	≤4000	12	16	1.5	2	የለም	ዓመታዊ
የፍጆታ	≤5000	24	18	2	2	የለም	ዓመታዊ
የሕብረት ሥራ	500-18,000	12	20	3	2	የለም	ዓመታዊ

የቁጠባ ዓይነት

የግዴታ ቁጠባ	የብድርን 5%	--	4	--	--	--	ሳምንታዊ
መደበኛ ቁጠባ		--	6	--	--	--	--
የጊዜ ገደብ ተቀማጭ		--	7.5	--	--	--	--
ከወለድ ነፃ ቁጠባ		--	4	--	--	--	--
የድርጅቶች ቁጠባ		--	6	--	--	--	--

ምንጭ: Own survey, April-May, 2015

ሁሉም አብቁተዎች የግዴታና የፈቃደኝነት የቁጠባ ዓይነቶችን ይሠጣሉ። ከዚህ በላይ በሠንጠረዥ 3 እንደቀረበው መክሊት አብቁተ ግን ዘረፈ ብዙ የሆነ የቁጠባ አገልግሎት አቅርቦት እንዳለው መመልከት ይቻላል። እነዚህም መደበኛ ቁጠባ፣ የጊዜ ገደብ ቁጠባ፣ የድርጅቶች ቁጠባ፣ ከወለድ ነፃ ቁጠባ ናቸው። ይህም ሁኔታ አብቁተዎች ከቅርብ ጊዜ ወዲህ ለቁጠባ ግልጋሎት የሰጡትን ከፍተኛ ትኩረት ያመለክታል።

የቁጠባና ብድር ኅብረት ሥራ ማኅበራት የፋይናንስ አገልግሎት ዓይነቶች

በአዋጁ ላይ እንደተመለከተው የቁጠባና ብድር ሕብረት ሥራ ማኅበራት የፋይናንስ ምንጮች ሶስት ሲሆኑ እነርሱም ሀ) ከአባላት መዋጮ፣ ለ) ከተጣራ ትርፍ እና ሐ) የውጭ ብድር ወይም የአክሲዮን/ድርሻ ሽያጭ ናቸው።

ቁጠባና ብድር ሕብረት ሥራ ማኅበራት የግዴታ ቁጠባና የፈቃደኝነት ቁጠባ አገልግሎቶችን ይሰጣሉ። እዚህ ላይ የፈቃደኝነት ቁጠባን ልዩ የሚያደርገው የቁጠባው መጠን እንደየአባላቱ ችሎታ መሆኑ ነው። ይህ ደግሞ ሴቶችንና ደሀውን የሕብረተሠብ ክፍል ለመሳብ ከፍተኛ አስተዋፅኦ ይኖረዋል። በመጀመሪያዎቹ ወቅቶች አባላት ቁጠባ እንዲያስቀምጡ ይገደዳሉ። ይህ ሁኔታ የቁጠባ ልምድን ከማዳበሩም በላይ ለብድር የሚሆን ገንዘብ ወይም ካፒታል መጠንን ይጨምራል። የቁጠባ የወለድ መጠን ዝቅተኛው 4% ሲሆን ከፍተኛው ደግሞ እንደ ሕብረት ሥራ ማኅበራቱ ሁኔታና እንደ ቁጠባው ዓይነት ይለያያል። ሆኖም እስከ 10% እንደሚደርስ በቃለ መጠይቅ ጊዜ ተጠቁሟል።

የብድር አገልግሎት በቁጠባና ብድር ሕብረት ሥራ ማኅበራት የሚቀረበው ማኅበሩ ከተቋቋመ ከተወሰኑ ወራት በኋላ ነው። አንድ አባል የብድር ተጠቃሚ ለመሆን ቢያንስ ከ3 እስከ 4 ወር ድረስ መቆጠብ ይኖርበታል። በብዙዎቹ ማኅበራት የመጀመሪያው ዙር የብድር መጠን የግለሰቡን የቁጠባ መጠን እስከ ሶስት እጅ ብቻ እንደሆነ ተጠቁሟል። ለዚህም ዋና ምክንያቱ ብዙ ብድር ፈላጊ አባላትን ለማዳረስ እንዲቻል መሆኑም ተጠቅሷል። የብድር መመለሻ ጊዜውም ለመጀመሪያ ዙር ብድር አንድ ዓመት ነው። ከአብቁተዎች ጋር ሲነፃፀር የቁጠባና ብድር ሕብረት ሥራ ማኅበራት የብድር ወለድ መጠን በጣም ዝቅተኛ በመሆኑ ብዙ ሴቶችና ድሆች ይመርጡታል። ለማጠቃለል ሠንጠረዥ 4 በአንድ መንግሥታዊ ባልሆነ ድርጅት የተቋቋመ ቁጠባና ብድር ሕብረት ሥራ ማኅበር እና ሕብረት በጋራ የሚያቀርቡትን የብድር ዓይነቶች ያመለክታል።

ሠንጠረዥ 4:- በራሴድ (WISE) የተቋቋመ የሕብረት ሥራ ማኅበር እና ሕብረት የሚያቀርቡት የብድር ዓይነቶችና ሁኔታዎች።

የብድር ዓይነት	ዝቅተኛና ከፍተኛ ጣራ (ብር)	የመመለሻ ጊዜ (በዓመት)	የወሰድ ምጣኔ (%) (በዓመት)	አስፈላጊ ሁኔታዎች 4
የንግድ ብድር	1,000 - 100,000	1-4	16	ከስድስት ሳምንት በላይ በተከታታይ የቆጠቦች፣ የመሠረታዊ ንግድ ክህሎት ሥልጠና ያጠናቀቀች፣ የቀድሞ ብድሯን ¾ የከፈለች።
የልጆች የትምህርት ቤት ወጪ ብድር	በልጅ 300 ብር	1-4	16	በማኅበሯ ከዓመት በላይ የቆየች፣ በአከፋፈልና በማኅበር አባልነት ጥሩ ታሪክ ያላት፣ ልጆች ወይም ጥገኞች ያላትና ማስረጃቸውን ማቅረብ የምትችል።
የከፍተኛ ንግድ ብድር	1,000- 100,000	1-4	15	የማኅበሯን የመጨረሻ የብድር ጣሪያ የወሰደች፣ ንግዷን ያሳደገች፣ የቤገነስ ፕላን ማቅረብ የምትችል፣ የሰው ወይም የንብረት ዋስ ማቅረብ የምትችል።
የቡድን ንግድ ብድር	1,000- 60,000	1-4	14	በጋራ የሚሠሩ 5 እና ከዚያ በላይ የሆኑ አባላት ስምምነታቸውን፣ አዋጭነት ያለው ዕቅዳቸውን፣ የንግድ ፈቃድ እና ዋስ ማቅረብ ይጠበቅባቸዋል።
የቤት ግንባታና ዕድሳት ብድር	1,000- 100,000	1-4	15	የቤት ባለቤትነት ማስረጃ፣ ሕጋዊ የሆነ የቤት ካርታ፣ የግንባታና የዕድሳት ፈቃድና ከማኅበሩ መሪ የድጋፍ ደብዳቤ ማቅረብ ያስፈልጋል።
የኮንዶሚኒየም ቤት ቅድመ ክፍያ ብድር	1,000- 40,000	1-4	14	በማኅበሯ ከዓመት በላይ የቆየች፣ በአከፋፈልና በማኅበር አባልነት ጥሩ ታሪክ ያላት፣ የኮንዶሚኒየም ቤት ዕጣ እንደደረሳት ማስረጃ የምታቀርብ፣ ከማኅበሩ መሪ የድጋፍ ደብዳቤና፣ የሰው ወይም የንብረት ዋስ ማቅረብ የምትችል።

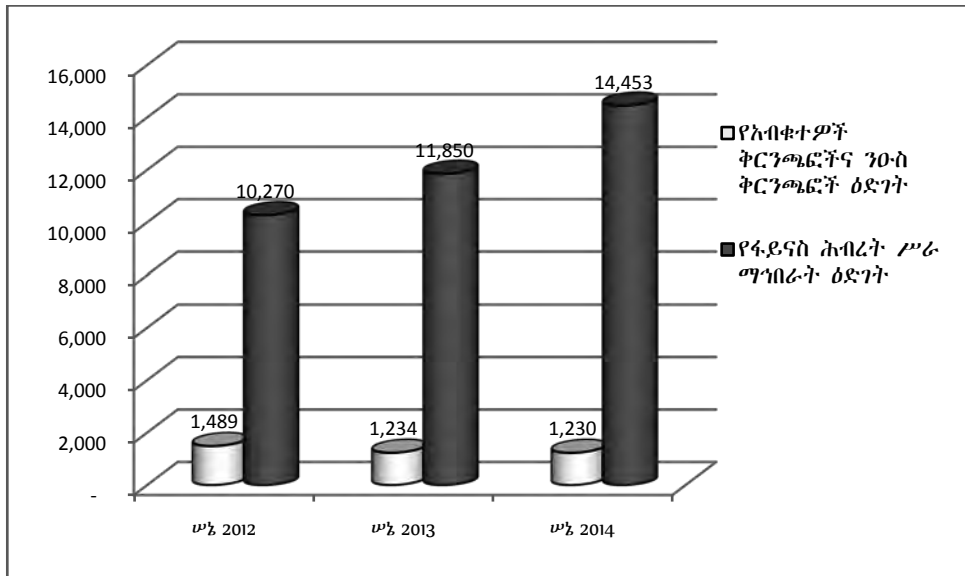
ምንጭ: Own Survey April-May, 2015

ከላይ በቀረበው ሠንጠረዥ እንደተመለከተው የቁጠባና ብድር የሕብረት ሥራ ማኅበራት የሚያቀርቡት ወቅታዊ እና የተጠቃሚዎችን ፍላጎት መሠረት ያደረገ የአነስተኛ ብድር አቅርቦት የተሻለ ተመራጭ መሆኑን ያነጋገርናቸው የጥናቱ ተሳታፊዎች ይገልጻሉ። ሆኖም ይህን የመሠለ ዘርፈ ብዙ የብድር አቅርቦት በሁሉም ሕብረት ሥራ ማኅበራት በአሁኑ ጊዜ ይገኛል ማለት አይቻልም። የሚሠጡትን አገልግሎት በስፋትና በጥራት ለማሳደግ የሕብረት ሥራ ማኅበራቱን አቅም በተከታታይ ማጎልበት፣ የሰው ኃይል አቅማቸውን በባለሙያ ማጠናከርና የልምድ ልውውጥን ማመቻቸት በጣም አስፈላጊ ጉዳዮች መሆናቸው ተጠቁሟል።

3.2.2 አነስተኛ የፋይናንስ አቅራቢዎች መልካም-ምድራዊ ስርጭት

በመረጃ እጥረት የተነሳ የተሟላ ባይሆንም አነስተኛ ፋይናንስ አቅራቢዎች (አብቁተዎችና የፋይናንስ ሕብረት ሥራ ማሳበራት) በከተማና በገጠር ያላቸውን ስርጭት ለማየት ተሞክሯል።

ምስል 2:- የአብቁተዎች ቅርንጫፎች፣ ንዑስ ቅርንጫፎች እና የፋይናንስ ሕብረት ሥራ ማሳበራት ዕድገት።



ምንጭ: Own Survey April-May, 2015

ከላይ በሥዕሉ ላይ ለመመልከት እንደሚቻለው የአብቁተዎች ቅርንጫፎች እና ንዑስ ቅርንጫፎች ብዛት ከዓመት ወደ ዓመት እየጨመረ ሄዷል። ለምሳሌ በ2014 ዓ.ም ተጨማሪ 255 ቅርንጫፎችና ንዑስ ቅርንጫፎች በአዲስ መልክ ተከፍተዋል። ይህም የቅርንጫፎችን ቁጥር በ20.7% አሳድጎታል። በዚህ ዓመት ተጨማሪ 4 አብቁተዎች ማለትም ንስርና ራይስ የሚባሉ አብቁተዎች በአዲስ አበባ፣ አደዳይ አብቁተ በትግራይ እና አፋር አብቁተ በአፋር ክልል እንደተቋቋሙ ከብሔራዊ ባንክ የተገኘ መረጃ ይጠቁማል። በአጠቃላይ የአብቁተዎች የቅርንጫፎችና ንዑስ ቅርንጫፎች ቁጥር መጨመር የሕብረተሰቡ የአነስተኛ ፋይናንስ አገልግሎት ፍላጎት እየጨመረ መምጣቱን ይጠቁማል።

አራጋው ይመር

የቁጠባና ብድር ሕብረት ሥራ ማኅበራትም እንዲሁ ከቅርብ ጊዜ ወዲህ በአገሪቱ በብዛት እየተፈጠሩ መጥተዋል። የእነዚህ ፋይናንስ ማኅበራት ዕድገት በገጠርም ሆነ በከተማ በጣም ከፍተኛና ከዚህ በፊት ታይቶ በማይታወቅ ደረጃ መሆኑን መረጃዎች ያስረዳሉ። ለዚህም መንግሥትና መንግሥታዊ ያልሆኑ ድርጅቶች የተጫወቱት ሚና በጣም ከፍተኛ ነው።

ሠንጠረዥ 5:- የፋይናንስ ሕብረት ሥራ ማኅበራት ብዛት እና በገጠርና በከተማ ስርጭት (ሠኔ 2014)።

	ከተማ		ገጠር		ድምር	
	ብዛት	ቦ%	ብዛት	ቦ%	ብዛት	ቦ%
የፋይናንስ ሕብረት ሥራ ማኅበራት ብዛት	1,922	13.3	12,531	86.7	14,453	100
የሕብረት ብዛት	3	3.4	86	96.6	89	100
የፋይናንስ ሕብረት ሥራ አባላት ብዛት	327	11.9	2,418	88.1	2,745	100

ምንጭ: Own compilation from FCA reports, 2015

በዚህ ጊዜ 14,453 የፋይናንስ ሕብረት ሥራ ማኅበራት ይገኛሉ። 86.7% ያህሉ በገጠር ሲሆኑ ቀሪዎቹ በከተማ ውስጥ የተቋቋሙ ናቸው። ባለፉት ዓመታት በገጠርና በከተማ የሚገኙ የፋይናንስ ሕብረት ሥራ ማኅበራት ዕድገት ከመቼውም በላይ የተፋጠነ ነው። ከ2003 ዓ.ም በፊት የፋይናንስ ሕብረት ሥራ ማኅበራት በከተማ ብቻ የተወሰኑ ነበሩ። የአይፋድ (IFAD) የገጠር ፋይናንስ አቅርቦት ንግግራም አንድ እና ሁለት የፋይናንስ የሕብረት ሥራ ማኅበራት በገጠር እንዲስፋፉ አይነተኛ አስተዋፅኦ አድርገዋል። ለምሳሌ የገጠር የፋይናንስ ሕብረት ሥራ ማኅበራት ብዛት በ2003 ዓ.ም 132 የነበረ ሲሆን (Gessesse, 2010) በ2014 ይህ ቁጥር ወደ 14,453 አድጓል።

ከክልላዊ ስርጭት አኳያ ሲታይ የኦሮሚያ ክልል ትልቁን የገጠር ፋይናንስ ሕብረት ሥራ ማኅበራት ቁጥር ሲይዝ፤ አማራ፣ ደቡብ ብሔር ብሔረሠቦችና ሕዝቦች እና ትግራይ በተከታታይ ይገኛሉ (Gessesse, 2010)። በተለይ የገጠር ሕብረት ሥራ ማኅበራት ልዩ ዕድገትና መሥፋፋት ሁሉን ያካተተ የአነስተኛ ፋይናንስ አቅርቦትን በማረጋገጥ፤ እንዲሁም ለድሆችና እስከ አሁን ተጠቃሚ ያልሆኑ የሕብረተሠብ ክፍሎችን ተጠቃሚ በማድረግ ረገድ ከፍተኛ አስተዋፅኦ አለው። ሆኖም የመጀመሪያ የሕብረት ሥራ ማኅበራት ሕብረት (Union) የመመስረት ሒደት የተጓተተ ሆኖ ይታያል። ለምሳሌ ከ1,922ቱ የከተማ ሕብረት ሥራ ማኅበራት መካከል እስከ አሁን

327ቱ (17%) ብቻ ሦስት ሕብረቶችን የመሠረቱ ሲሆን፤ ከ12,531 የገጠር ማኅበራት መካከልም 2,418ቱ (19.3%) ብቻ 86 ሕብረቶችን መመስረት ችለዋል።

የጥምረት (ፌዴሬሽን) እና የሕብረት (ዩኒየን) መመስረት የመጀመሪያ ደረጃ ሕብረት ሥራ ማኅበራትን የቴክኒክና የሥራ አመራር አቅም ከማግኘት አንጻር ከፍተኛ ጠቀሜታ ከማስገኘቱ በላይ ለብድር የሚውል ገንዘብ በማፈላለግ እና ተጨማሪ የብድር ዓይነቶችን በማቅረብ ረገድ ከፍተኛ አስተዋፅኦ እንደሚኖረው በመስኩ የተደረጉ ጥናቶች በአንክሮ ይገልጻሉ።

የአብቁተዎች እና የፋይናንስ ሕብረት ሥራ ማኅበራት ሥርጭት እንደሚያሳየው ሕብረት ሥራ ማኅበራት ከአብቁተዎች በተሻለ በገጠራቱ ኢትዮጵያ ተደራሽ መሆናቸው ግልፅ ቢሆንም ባላቸው ውስን አቅም የተነሳ ብዙ ሰው የአነስተኛ ፋይናንስ ተጠቃሚ ለማድረግ ገና ብዙ ሥራ እንደሚያስፈልግ መረጃዎች በግልፅ ያመለክታሉ። በአንጻሩ እስከ ቅርብ ጊዜ ድረስ የአብቁተዎች ሥርጭት በከተሞች አካባቢ በተለይም በአዲስ አበባ የተወሰነ አንደኛው ይታወቃል። ይህን ሁኔታ ለማስረዳት አንድ ቁልፍ መረጃ ሠጪ “አንዳንድ አብቁተዎች ወደ ገጠር ገብቶ ለመሥራት ምቹት አይሰማቸውም” በማለት በአጭሩ ገልጸውታል። በመሆኑም በገጠርና በከተማ ከታየው አነስተኛ ፋይናንስ አቅራቢዎች አመርቂ ዕድገትና ስርጭት በተቃራኒ የአነስተኛ ፋይናንስ ተደራሽነት በአጠቃላይ ሲታይ አሁንም በጣም ውስን ነው። በጥናቱ የተሳተፉ ብዙ ቁልፍ መረጃ ሰጪዎች እንደሚሉት መንግሥት እና የልማት አጋሮች አነስተኛ ፋይናንስ አቅራቢዎች ወደ ገጠር እና ፍላጎቱ አንገብጋቢ ወደ ሆነባቸው ቦታዎች ሄደው መሥራት እንዲችሉ አንዳንድ ማበረታቻዎችን መፍጠር ይኖርባቸዋል። በዚህ ረገድ ዋናው ችግር የሥራ ማስኬጃ ወጪ ከፍተኛ መሆን እንደሆነም ተጠቁሟል። ወጪን ለመቀነስ ከማኅበረሠብ ወለድ ድርጅቶች (community-based organizations) ጋር መሥራት ከፍተኛ የሆነ ጠቀሜታ ይኖረዋል።

3.2.3 በደንበኛ ተደራሽነትና በአባላት መጠን የታየ ዕድገት

ባለፉት 3 ዓመታት ውስጥ የአነስተኛ ፋይናንስ ደንበኞች ቁጥር እና የፋይናንስ የሕብረት ሥራ ማኅበራት አባላት ቁጥር ከዓመት ወደ ዓመት እያደገ በመሔዱ በየጊዜው እያደገ የሚገኘውን ፍላጎት ተደራሽ ለማድረግ ተሞክሯል።

ሠንጠረዥ 6:- የአብቁተ ተበዳሪ ደንበኞችና የሕብረት ሥራ ማገበራት አባላት ብዛት ዕድገት በጾታ።

	ሠኔ 2012	ሠኔ 2013	ሠኔ 2014
የአብቁተዎች ተበዳሪ ደንበኞች ብዛት	2,887,043	3,245,080	3,757,093
የአብቁተዎች የሴት ተበዳሪዎች ብዛት	-	1,669,784	1,610,642
የፋ/ሕ/ሥራ ማገበራት አባላት ብዛት	840,887	1,377,880	1,736,122
የፋ/ሕ/ሥራ ማገበራት የሴት አባላት ብዛት	-	-	676,620

ምንጭ: Own Survey April-May, 2015

እስከ ሠኔ 2014 ዓ.ም ድረስ የአብቁተዎች ተበዳሪዎች ቁጥር 3.76 ሚሊዮን ሲሆን ከዚህ ቁጥር 43% ያህሉ ሴቶች ናቸው። 14,453 የፋይናንስ ሕብረት ሥራ ማገበራት ደግሞ 1.74 ሚሊዮን አባላት ሲኖራቸው ከነዚህ ውስጥ 39% ሴቶች ናቸው። በሠኔ ወር 2013 በተገኘ መረጃ መሠረት 358,037 (12.4%) ተጨማሪ ደንበኞች በአብቁተዎች ተጠቃሚ ሆነዋል። እንዲሁም በሠኔ ወር 2014 ዓ.ም ተጨማሪ 512,013 (15.8%) ደንበኞች ግልጋሎት አግኝተዋል። በሌላ በኩል በ2013 እና በ2014 ዓ.ም የፋይናንስ ሕብረት ሥራ ማገበራት አባላት ቁጥር በ63.9% እና በ26% ዕድገት አሳይቷል።

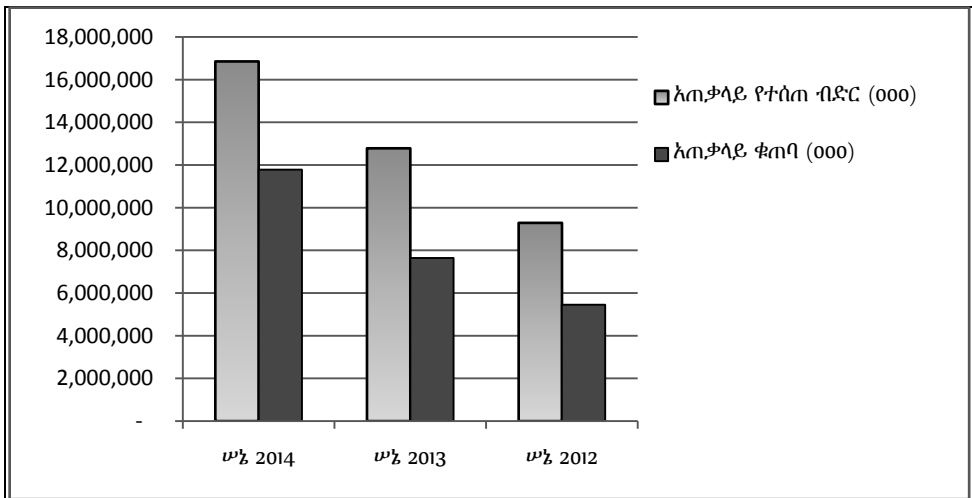
ሆኖም ምንም እንኳን የጾታ ስብጥርን የሚያሳይ የተሟላ መረጃ ባይኖርም ከቀረበው መረጃ እንደሚታየው የሴት ደንበኞች ቁጥር በ3.6% (59,142) ቀንሶ ይታያል። ለዚህም ዋና ተጠቃሽ ምክንያት በሴት ደንበኞች ፍላጎት ላይ የተመሠረተ የብድር አቅርቦት ሥርዓት ዝቅተኛ ትኩረት የተሰጠው መሆኑ ነው። በአራዳ ክ/ከተማ በቅርብ ጊዜ የተጠና ጥናት እንደሚያሳየው የወለድ መጠን፣ የመያዣ ሁኔታ፣ የብድር መመለሻ ጊዜ እና የሠለጠነ የሰው ኃይል አለመመጣጠን ለደንበኞች ቆይታ ማጠር ዓይነተኛ ተጠቃሾች ናቸው (Getnet and Edilegnaw, 2013)።

በሕብረት ሥራ ማገበራት ውስጥ የሴቶች የአባልነት ተሳትፎ በከተማ አመርቂ ቢሆንም በገጠር ግን ዝቅተኛ ነው። አባላትን የመሳብ ሁኔታ በአጠቃላይ በገጠር አካባቢ ዘገምተኛ መሆኑም ይታያል።

3.2.4 በአጠቃላይ የተሰጠ ብድርና የተሰበሰበ ቁጠባ መጠን ዕድገት

እስከ ሠኔ ወር 2014 ዓ.ም ያለው መረጃ እንደሚያሳየው በአብቁተኞች ብቻ የተሰጠው የብድር መጠን 16.8 ቢሊዮን ብር ሲሆን፤ ይህም ለ3.76 ሚሊዮን ተበዳሪዎች ነው። በአንጻሩ 11.8 ቢሊዮን ብር በቁጠባ የተሰበሰበ መሆኑ ታውቋል። ይህም የብድሩ 60.9% ያህል ከቁጠባ በተገኘ ገንዘብ ፋይናንስ ማድረግ መቻሉን ያመለክታል።

ምስል 3:- ባለፉት ሦስት ዓመታት የተሰጠ የብድርና የተሰበሰበ የቁጠባ መጠን።



ምንጭ: Own Survey (April-May, 2015)

ከላይ በምስሉ ላይ እንደሚታየው አጠቃላይ የቁጠባ መጠን በሠኔ ወር 2013 ዓ.ም 40% እና በሠኔ ወር 2014 ዓ.ም 54% ዕድገት ሲያሳይ፤ የተሰጠው የብድር መጠን ደግሞ በእነዚህ ዓመታት በ37.6% እና 31.8% ዕድገት አሳይቷል። የዚህ ዕመርታ ዋና ምክንያት አዳዲስ አብቁተኞች በክልሎች (ለምሳሌ በአፋር ክልል) መቋቋም እና አንዳንድ አብቁተኞች ከንግድ ባንኮች ጋር የፈጠሩት መልካም የሥራ ግንኙነት መሆኑን ቁልፍ ቃል አቀባዮች ይገልጻሉ።

ሌላው ጠቃሚ ምልክታ ከሠኔ ወር 2012 እስከ ሠኔ ወር 2014 ዓ.ም ባሉት ዓመታት አብቁተኞች ከሰጡት አጠቃላይ ብድር መጠን 58.7%፣ 59.8% እና 60.9% ያህሉን ከቁጠባ በተሰበሰበ ገንዘብ መሸፈኑ ነው። ይህ አመርቂ ሁኔታ ዝቅተኛ ገቢ

ያለውን ማህበረሰብ የቁጠባ ልምድ ማዳበሩን ከማሳየቱ በላይ ለአብቁተኞች ዘላቂነት እና ራስ አገዝ የፋይናንስ አቅርቦት ዕድገት አስተዋዕኔ አለው።

በሌላ መልኩ በፋይናንስ የሕብረት ሥራ ማኅበራት ደግሞ በ2014 ዓ.ም ብር 5,126,912.681 (90% ከከተማ ቁጠባና ብድር ሕብረት ሥራ ማኅበራት ነው) በቁጠባ ተሰብስቧል። ይህም መጠን በ2010 ዓ.ም ከተሰበሰበው ብር 108 ሚሊዮን ጋር ሲነፃፀር ከፍተኛ ዕድገት አሳይቷል። የፋይናንስ ሕብረት ሥራ ማኅበራት በ2010 ዓ.ም ብቻ 118 ሚሊዮን ብር ለ327,085 አባላት ብድር ሠጥተዋል። ከእነዚህ ተበዳሪ አባላት መካከል 48% ሴቶች ናቸው። መረጃዎች እንደሚያመለክቱት የተበዳሪ ሴቶች ተሳትፎ ከአብቁተኞች ይልቅ በፋይናንስ ሕብረት ሥራ ማኅበራት ልቆ ይታያል።

የአብቁተኞች አማካይ የብድር እና ቁጠባ መጠን በሠኔ ወር 2014 ዓ.ም 4,500 እና 1,800 ብር የነበረ ሲሆን፤ ይኸው መጠን በፋይናንስ ሕብረት ሥራ ማኅበራት ደግሞ 462 እና 400 ብር ነበር። አማካይ የብድር እና የቁጠባ መጠን በተዘዋዋሪ መንገድ አገልግሎቱ ምን ያህል ዝቅተኛ ገቢ ላለው የሕብረተሰብ ክፍል ተደራሽ እንደሆነ የሚያመለክት በመሆኑ የፖሊሲ አቅጣጫ ጠቋሚም ነው። በዚህም መሠረት የተቀናጀ እና ሁሉን አቀፍ አነስተኛ ፋይናንስ አገልግሎት ለዝቅተኛው የሕብረተሰብ ክፍልና ለደሀ ሰዎች በማቅረብ ረገድ የፋይናንስ የሕብረት ሥራ ማኅበራት ከአብቁተኞች የተሻሉ መሆናቸው በዚህ ጥናት በተገኘ መረጃ ለማረጋገጥ ተችሏል። ስለዚህ የደሀ ደሀ የሆነውን የሕብረተሰብ ክፍል እና ሴቶችን ወደፊት የበለጠ ተጠቃሚ ለማድረግ የፋይናንስ የሕብረት ሥራ ማኅበራትን በበለጠ ማጠናከር፣ ማስፋፋትና ማቋቋም አስፈላጊ ነው። ይህ ደግሞ ትልቅ ርብርብ እና የኃብት ኢንቨስትመንት ይጠይቃል።

የአብቁተኞች የብድር አቅርቦት ስርጭት ከመንግሥት የፖሊሲ ትኩረት አቅጣጫዎች ጋር የተጣጣመ ነው። በ2002 የፌዴራል ጥቃቅንና አነስተኛ ኢንተርፕራይዝ ልማት ኤጀንሲ ስትራቴጂ መሠረት የመንግሥት ልዩ ድጋፍና ትኩረት የተሰጣቸው የኢኮኖሚ ዘርፎች በሠንጠረዥ 7 ተመልክተዋል። ለእነዚህ የኢኮኖሚ ንዑስ ዘርፎች ትኩረት የተሰጠበት ዋና ምክንያት የውጭ ምንዛሬ ወጪን ለመቀነስ፣ የሥራ ፈጠራን ለማበረታታት እና ከውጭ የሚገቡ ዕቃዎችን በአገር ውስጥ ለማምረት በማስቻላቸው እንደሆነ ይጠቀሳል።

ሠንጠረዥ 7:- በመንግሥት ልዩ ትኩረት የተሰጣቸው አነስተኛና ጥቃቅን ዘርፎች።

ማኑፋክቸሪንግ	ኮንስትራክሽን	ንግድ	አገልግሎት	የከተማ ግብርና
<ul style="list-style-type: none"> ጨርቃጨርቅ ቆዳና የቆዳ ውጤቶች የምግብና መጠጥ ዝግጅት የብረትናኢንጅነሪንግ ሥራዎች የእንጨትና ቁሳቁስ ሥራዎች የባህላዊ ዕደ-ጥበብ አግሮ-ፕሮሰሲንግ 	<ul style="list-style-type: none"> ኮንትራክተር የኮንስትራክሽን ዕቃዎች ማምረቻ የባህላዊ ማዕድን አንጣሪዎች የከበረ ድንጋይ ልማት ኮብልስቶን የመሠረተ ልማት ግንባታ ከባንያዎች 	<ul style="list-style-type: none"> የአገር ውስጥ ምርት ጅምላ አከፋፋይ የአገር ውስጥ ምርት ችርቻሮ ንግድ ለአገር ውስጥ ምርት ግብዓት አቅራቢ 	<ul style="list-style-type: none"> የገጠር ትራንስፖርት ካሬና ሬስቶራንት የመለዋወጫ አገልግሎት የቱሪዝም አገልግሎት የማማክር አገልግሎት የማሸጊያ አገልግሎት የፕሮጀክት ኢንጅነሪንግ የዲዛይን ልማት የውበት ዕዳትና ጥበቃ አገልግሎት የጥገና አገልግሎት የውበት ሳሎን የሶፍትዌርና የኤሌክትሮኒክስ ልማት ዲኮራሽን ኢንተርኔት ካሬ 	<ul style="list-style-type: none"> ዘመናዊ እንስሳት ማድለብ ንብ ማኑብ ዶሮ ርባታ ዘመናዊ የደን ልማት አትክልትና ፍራፍሬ ዘመናዊ መስኖ የዕንስሳት መኖ ማምረት

ምንጭ: own survey, April-May, 2015 + Compiled from FeMSEDA, (2011)

የአብቁተዎችን የብድር ስርጭት ስንመለከት በዚህ የመንግሥትን ትኩረት መሠረት ባደረገ መንገድ የተቃኘ መሆኑን ያረጋግጣል። በሠኔ ወር 2014 በአጠቃላይ ከተሰጠው የብድር መጠን ውስጥ 60% ያህሉ የዋለው ለግብርና ሥራዎች (የከተማ ግብርናን ጨምሮ) ነው። በቀጣይ 18.9% ያህሉ ብድር ለንግድ ሥራዎች የተሠጠ መሆኑ ይታያል። ማኑፋክቸሪንግ፣ ኮንስትራክሽን እና አገልግሎት ዘርፎች ዝቅተኛ ድረሻ ያላቸው ሲሆን እንደቅደም ተከተላቸው 4.7%፣ 4.5% እና 4.5% ይዘዋል።

ሠንጠረዥ 8:- የብድር ሥርጭት በኢኮኖሚ ዘርፎች ሠኔ 2014::

ተቁ	ዘርፍ	መጠን (‘000ብር)	%
1	ግብርና	10,121,967.5	60.1
2	ንግድ	3,175,705.0	18.9
3	ማኑፋክቸሪንግ	796,275.3	4.7
4	ኮንስትራክሽን	760,032.4	4.5
5	አገልግሎት	760,099.2	4.5
6	ሌሎች	1,237,291.1	7.3
4.	ጥቅል	16,851,369.7	100

ምንጭ: Own survey April-May, 2015

ጠቅለል ባለ መልኩ በኢትዮጵያ አነስተኛ የፋይናንስ አቅርቦት ሁኔታን ስንመለከት ለብድር የሚውል ካፒታል ዕጥረት፣ አስፈላጊው ዕውቀትና ክህሎት ያለው በቂ የሰው ኃይል አለመኖር፣ የዘመናዊ ቴክኖሎጂ ማለትም ኢንፎርሜሽን ቴክኖሎጂ፣ ሥራ አመራር ኢንፎርሜሽን ሴስተም መጠቀም አናሳነት ቁልፍ እጥረቶች መሆናቸው ለጥናቱ መረጃ የሰጡት ቁልፍ መረጃ ሠጪዎች ጠቅሰዋል። ከዚህ ባሻገር የኢትዮጵያ አነስተኛ ፋይናንስ አገልግሎት ከአቅርቦት እና ከፍላጎት አንጻር ብዙ ተግዳሮቶች ይታዩበታል።

አነስተኛ የፋይናንስ ፍላጎት ከአቅርቦቱ በላይ በፍጥነት እያደገ ይገኛል። አብቁተዎችና የፋይናንስ ሕብረት ሥራ ማኅበራት በጋራ በአገሪቱ ካለው ፍላጎት እስካሁን ከ25% እስከ 30% ብቻ ተደራሽ አድርገዋል። ለዚህም በተደጋጋሚ የሚጠቀሱት ተግዳሮቶች ለብድር የሚውል ካፒታል (ፋይናንስ) ዕጥረት፣ ከፍተኛ የሆነ የሥራ ማስኬጃ ወጪ፣ ልምድ ያላቸው ሠራተኞች ሥራ መልቀቅና ዕጥረት፣ ውስን የቴክኖሎጂ አጠቃቀም እና ዝቅተኛ ደረጃ ላይ የሚገኝ ዘመናዊ የአሠራር ፈጠራ የአቅራቢ ተቋማትን አቅም ተፈታትኗል። በተጨማሪም ውስን ቁጠባን የመሠብሰብ አቅም፣ አባላትን የመሳብ ውስንነት፣ ዝቅተኛ የፋይናንስ ዕውቀት፣ ተመሳሳይ የፋይናንስ ዓይነቶች፣ የሥራ አመራርና የቴክኒክ ብቃት ውስንነት፣ ደካማ የፋይናንስ ሪፖርት ሲስተም እና ውስን የቴክኖሎጂ ግብዓትን የመጠቀም አቅም የፋይናንስ ሕብረት ሥራ ማኅበራት ልዩ ተግዳሮቶች እንደሆኑ መረዳት ተችሏል።

3.2 የአካላዊ መድን (Micro-insurance) አገልግሎት ዕድገት

በኢትዮጵያ የአካላዊ መድን ሁኔታን ከመመልከታችን በፊት የደሀውን ሕብረተሠብ ክፍል የኑሮ ሁኔታ የሚያናጉ ስጋቶችንና አደጋዎችን በአጭሩ መቃኘት ጉዳዩን የበለጠ ግልፅ ያደርገዋል። ቁልፍ መረጃ ሠጪዎች እና ሁለተኛ መረጃዎች እንደሚያመለክቱት በኢትዮጵያ የደሀው ሕብረተሠብ የኑሮ ሁኔታና የኑሮ መሠረት ለተለያዩ ስጋቶች ወይም አደጋዎች ተጋላጭ ነው። የእነዚህ ስጋቶች ወይም አደጋዎች መከሰት ከጊዜ ወደ ጊዜ በስፋትም ሆነ በጥልቀት እየጨመረ መጥቷል። ከነዚህ ስጋቶች መካከል በዋናነት የሚጠቀሱት ድርቅ፣ የዕንስሳትና የዐዘዕርት ውድመት፣ የገበያ መዋገር፣ የዋጋ ንረት፣ የጤና ችግር ፣ ግጭትና ቅፅበታዊ አደጋዎች (የእሳት፣ ጉዳት፣ የመኪና አደጋ፣ ስርቆትና የመደፈር) እና የኑሮ ውድነት ስጋቶች ናቸው (Zelalem et. al, 2014; Wolday et. al, 2013; Oxfam America & MDTCS, 2009)።

እነዚህና ሌሎች ተመሳሳይ ስጋቶች በአግባቡ ካልተያዙ ለዝቅተኛው ሕብረተሠብ ክፍል የኑሮ ሁኔታ ማሽቆልቆል ምክንያት ብቻ ሳይሆኑ የወደፊት የገቢ ዕድገት ዕድል ሥጋትን በማጤን የሚወሰደውን የፈጠራና አዳዲስ ሙከራዎች የማድረግ ተነሳሽነትን በመቦርቦር ከድህነት አዙሪት እንዳይወጣ ያደርጉታል። ከዚህም በላይ ሲታይ የአጭር ጊዜ አደጋዎች የረጅም ጊዜ አሉታዊ ውጤቶች ይኖራቸዋል።

ዘመናዊ የመድን ሽፋን በሌለበት ሁኔታ ዝቅተኛው የሕብረተሠብ ክፍል እነዚህን ስጋቶች ለመቋቋም እስካሁን የተለያዩ ዘዴዎችን እየተጠቀመ ይገኛል። ከነዚህም ውስጥ ሀ) ጥሪት ማጠራቀም፣ ቁጠባና ብድር፣ ለ) የገቢ ምንጭን ማስፋፋት፣ ሐ) ጥሪት መሸጥ፣ መ) የፍጆታ ወጪን መቀነስ፣ ሠ) ተቀጥሮ መሥራት እና ረ) በባሕላዊ መድን ተቋማት (ዕድር፣ ማኅበር፣ ወ.ዘ.ተ.) መሳተፍ ተጠቃሽ ናቸው። ሆኖም እነዚህ የስጋት መቋቋሚያ ዘዴዎች ከጊዜ ወደ ጊዜ በመሸርሸራቸውና የሚደርሰውን አደጋ ሁሉ ለሙሉ ለሙሉ መሸፈን ባለመቻላቸው የተነሳ በመስኩ የተደረጉ ጥናቶች በእርግጠኝነት “በአገሪቱ የአካላዊ መድን ሽፋን አገልግሎት ጠንካራ ፍላጎት አለ” (Oxfam America & MDTCS, 2009:11) የሚል መደምደሚያ ላይ ደርሰዋል። ከአደጋ በኋላ ከሚደርስ የመድን አገልግሎት ይልቅ የቅድሚያ መድን ሽፋን ተመራጭነትም በአንክሮ ይጠቀሳል።

በመሆኑም አካላዊ መድን አገልግሎት ለድሆች የቀጣይ ዘመናት አብዮት በመሆን ዝቅተኛ ገቢ ያላቸውን የሕብረተሠብ ክፍሎች የአደጋ ተጋላጭነት ሥጋት ይቀርፋል። ነገር ግን በአሁኑ ጊዜ በኢትዮጵያ የአካላዊ መድን አገልግሎት በብዛት የለም። ሆኖም አንዳንድ የመድን ኩባንያዎች፣ አብቁተዎችና የሕብረት ሥራ ማኅበራት

አገልግሎቱን ወጥነት በጎደለው መልኩ እየሰጡ ይገኛሉ። በአጠቃላይ መልኩ ሲታይ ግን በኢትዮጵያ አነስተኛ መድን ሽፋን ዝቅተኛ ከመሆኑም በላይ በስፋት አይታወቅም። የአንዳንድ አብቁተኞችና የሕብረት ሥራ ማኅበራትን አቅርቦት ሁኔታ ከዚህ በታች በአጭሩ እንቃኛለን።

አነስተኛ መድን በአብቁተኞች

አነስተኛ መድንን ጨምሮ አብቁተኞች 3 ተዛማጅነት ያላቸው የአደጋ ጊዜ የፋይናንስ አገልግሎት ይሰጣሉ። እነዚህም ሀ) የግዴታና የፈቃደኛነት ቁጠባ፤ ለ) የአደጋ ጊዜ ብድር እና ሐ) የብድር ጊዜ መድን ናቸው።

ሠንጠረዥ 9:- በአብቁተኞች የሚሠጡ አነስተኛ መድን ዓይነቶች (መጋቢት 2012)።

ስም	አነስተኛ መድን ዓይነቶች	የደንበኞች ብዛት
አዲስ አበባ አብቁተ	<ul style="list-style-type: none"> የብድር ጊዜ የሕይወት መድን የንብረት መድን (ለቤት ብድር) 	146,482 3.3
ኦሮሚያ አብቁተ	<ul style="list-style-type: none"> የዕንስሳት መድን የብድር ጊዜ ሕይወት መድን ለቡድን ተበዳሪዎች የሙከራ የጤና መድን 	469,713
ሲዳማ አብቁተ	<ul style="list-style-type: none"> የብድር ጊዜ የሕይወት መድን 	47,810
ቪኝጥ አብቁተ	<ul style="list-style-type: none"> የብድር ጊዜ የሕይወት መድን 	46,118
አጋር አብቁተ	<ul style="list-style-type: none"> የብድር ጊዜ የሕይወት መድን ለቡድንና ለግል ተበዳሪዎች 	--
አማራ አብቁተ	<ul style="list-style-type: none"> የብድር ጊዜ ሕይወት መድን ለቡድን ተበዳሪዎች 	633,659
ደደቢት አብቁተ	<ul style="list-style-type: none"> የሙከራ የአየር ንብረት መድን የጤና መድን 	402,661
መክሊት አብቁተ	<ul style="list-style-type: none"> የብድር ጊዜ የሕይወት መድን ለቡድን ተበዳሪዎች 	6,991
ጋሻ አብቁተ	<ul style="list-style-type: none"> የገንዘብ ዝውውር መድን (Cash in transit insurance) 	--

ምንጭ: Wolday et. al, (2013)

ከዚህ በላይ በቀረበው ሠንጠረዥ እንደሚታየው ሁሉም አብቁተኞች የብድር ጊዜ የሕይወት መድን (Credit-life micro-insurance) አቅርቦት አላቸው። የብድር ጊዜ የሕይወት መድን በቡድንና በግለሰብ ብድር ለሚወስዱ ሁሉ ተፈጻሚነት አለው። አንዳንድ አብቁተኞች የእንስሳት፣ የንብረት፣ የገንዘብ ዝውውር መድን ዓይነቶችን መስጠት ጀምረዋል። የኦሮሚያ አብቁተና ደደቢት አብቁተ የአየር ፀባይና የጤና

መድን አቅርቦት በሙከራ ደረጃ እየሰጡ ይገኛሉ። ለምሳሌ የኦሮሚያ አብቁተ ሁለት ዓይነት የብድር ጊዜ የሕይወት መድን ያሉት ሲሆን እነርሱም ሀ) ደንበኛው የብድርን 1% ለመድን ከፍሎ እንዳጋጣሚ ብድርን ሳይጨርስ በሞት ቢለይ ቀሪው የብድር መጠን በመድኑ ይሸፈናል፤ ለ) ደንበኛው የብድርን 1.5% ለመድን ከከፈለ ቀሪ የብድር መጠኑን ከመሸፈን በተጨማሪ ያንኑ ያህል ገንዘብ ለሚች ሴተሆን ይሰጣል። የአዲስ አብቁተ የንብረትና የቢዝነስ መድን እየሰጠ ይገኛል። ከሌሎች ብድር (የዚህ ተመን 2% ሲሆን) በስተቀር ለሌሎች ብድሮች የመድን ተመኑ የብድርን 1% ብቻ ነው።

ሆኖም አብቁተዎች በመጀመሪያውኑ ብድር የሚሰጡት በዋስትና በመሆኑ የብድር ጊዜ የሕይወት መድን መስጠቱ ብዙ ፋይዳ የለውም የሚል አስተያየት ይሰነዘራል። በተጨማሪ ትላልቆቹ አብቁተዎች ራሳቸውን ችለው የመድን ሽፋን እየሰጡ ሲሆን፤ ሌሎች ልምዱ የሌላቸው ግን ከመድን ኩባንያዎች ጋር በመጣመር አገልግሎቱን እየሰጡ ይገኛሉ። ጥናቶች እንደሚጠቁሙት አብቁተዎች በአገሪቱ 3.7 ሚሊዮን ደንበኞችን ተደራሽ በማድረጋቸውና በሁሉም የአገሪቱ ክፍሎች (በገጠርም ሆነ በከተማ) በመገኘታቸው አነስተኛ መድን አገልግሎትን ለመስጠት የተለየ ቦታ አላቸው (Smith and Chamberlain, 2009)።

ምንም እንኳ አብቁተዎች ለሰጡት ብድር ስጋት ለመቀነስ የብድር ጊዜ የሕይወት መድንን በስፋት ቢሰጡም ባለው ተጨባጭ ሁኔታ እንደሌሎች አገሮች የገበያ፣ የምርት፣ የጤናና ሌሎች የመድን ዓይነቶችን እየሰጡ አይደለም። ለምሳሌ ያህል ባሲክስ (BASIX) የሚባለውን የሕንድ ማይክሮፋይናንስ ተቋም ተሞክሮ ብንመለከት ተቋሙ የግብርና እና የእንስሳት ብድርን በግዴታ ከሚሰጥ የአየር ፀባይ (Weather index) እና የእንስሳት አነስተኛ መድን አገልግሎቶች ጋር በማቀናጀት ለድሆች ያቀርባል።

በኢትዮጵያ አብቁተዎች አነስተኛ መድን አገልግሎትን ለመስጠት የተለየ ዕድል (comparative advantage) አላቸው ቢባልም ከዚህ በታች የተቀመጡት ቁልፍ ማነቆዎች ተጋርጠውባቸዋል።

- ✓ የጤና፣ የዕድሜ፣ የአየር ንብረት እና ሌሎች ተመሳሳይ ኩነቶች ላይ በቂ መረጃ ያለመኖር ደንበኛ ተኮር አነስተኛ መድን ዓይነቶችን ለመፍጠር እንቅፋት መሆን፤
- ✓ ጅምር የአየር ፀባይና የሕይወት አነስተኛ መድን አቅርቦቶች አበረታች ቢሆኑም ይህን መልካም ተሞክሮ ቀምሮ ለማሳደግ ያለው ተነሳሽነት አዝጋሚ መሆን፤
- ✓ የደንበኛ ፍላጎት ተኮር አነስተኛ መድን ዓይነቶችን ለመፍጠርና ለማቅረብ የአብቁተዎች አቅምና ብቃት ውስን መሆን፤

- ✓ የብድር ጊዜ የሕይወት መድን አገልግሎትን መስጠት ከመድን አገልግሎቶች ሁሉ በጣም ቀላል ሲሆን እንደ የጤና፣ የአየር ፀባይ፣ የገበያ እና የዋጋ መድንን ማቅረብ ከፍተኛ ብቃት ያለው የሰው ኃይል እና ሠፊ ይዘት ያለውን ይገባኛል ሒደት (Claims processing) የመምራትና የማስተናገድ ችሎታን መጠየቁ፣
- ✓ የአርብቶ እና የአርሶ አደሮችን የአነስተኛ መድን ግንዛቤ ለማዳበር ከፍተኛ ታማኝነትን ከመጠየቁ በላይ ከፍተኛ ኃብትን የሚጠይቅ መሆኑና በአገሪቱ በቂ የፋይናንስ ዕውቀት ያለመኖር፣
- ✓ በመስኩ የጥናት፣ ምርምርና ማሠልጠኛ ተቋም ያለመኖር እንዲሁም የዳግም መድን (re-insurance) አገልግሎትን የሚያቅፍ የሕግና የፖሊሲ ማዕቀፍ በግልፅ አለመኖር ናቸው (Wolday et.al, 2013)::

አነስተኛ መድን በፋይናንስ ሕብረት ሥራ ማጎበራት

የቁጠባና ብድር ሕብረት ሥራ ማጎበራት የብድር ጊዜ የሕይወት መድን እየሰጡ ሲሆን የአገልግሎቱ ዋጋ የብድሩን መጠን 2% ያህል ነው። ነገር ግን አንዳንዶቹ ሙሉ ለሙሉ በራሳቸው አገልግሎቱን ሲሰጡ አብዛኛዎቹ ግን እንደ ኤጀንት በመሆን ሥራውን ያከናውናሉ። ለምሳሌ አዲስ ቁጠባና ብድር ሕብረት ከኢትዮ ላይፍ እና አጠቃላይ ኢንሹራንስ ኩባንያ ጋር በመሆን የብድር ጊዜ የሕይወት መድን ለሁሉም ተበዳሪ አባሎቹ ይሰጣል።

በኒያላ ኢንሹራንስ ኩባንያ የተደረገ የናሙና ጥናት የገበሬዎች የቁጠባና ብድር ሕብረት ሥራ ሕብረቶች ውጤታማ የሆነ አነስተኛ መድን መስጠት እንደሚችሉ ያረጋግጣል። በተጨማሪ ከሕብረቶች ጋር በሽርክና የሚሰጥ አነስተኛ የመድን አገልግሎት ወጪ ቀናሽ፣ ተፈላጊና ውጤታማ መሆኑ በተመሳሳይ ተጠቁሟል። የሎሜ አዳማ ገበሬዎች ቁጠባና ብድር ሕብረት ሥራ ሕብረት፣ የረር የገበሬዎች ቁጠባና ብድር ሕብረት ሥራ ሕብረት እና ደደቢት አብቁተ ለኒያላ ኢንሹራንስ ኩባንያ ተመራጭ አነስተኛ መድን አስተላላፊ ኤጀንት በመሆን የግብርና ግብዓቶች ብድርን ከአየር ፀባይ ስጋት መድን ጋር በማስተሳሰር ይሰጣሉ (Meherette, 2009)::

ሠንጠረዥ 10:- የራስ አገዝ ሴቶች ድርጅት (ራሴድ) እና የፋሲሊቴተር ፎር ቺንጅ (FC) የፋይናንስ ሕብረት ሥራ ማጎበራትና ሕብረት አነስተኛ መድን ዓይነቶች።

የአነስተኛ መድን ዓይነቶች፤	ድርጅት	መግለጫና አስፈላጊ ሁኔታዎች (Product Description)
የብድር ጊዜ የሕይወት መድን	ራሴድ WISE	<ul style="list-style-type: none"> ✓ በመጋቢት 2012 ከኢትዮ ላይናና ጄኔራል ኢንሹራንስ ኩባንያ ጋር በትብብር የተጀመረ ሲሆን አባላት ወይም የአባላት የትዳር አጋር በሞት በሊይ፣ በወቅቱ ሊቀር የሚገባው ያልተከፈለ ብድር መጠን ተከፋይ ይሆናል፤ በተጨማሪም 1,000 ብር ለቀብር ማስፈጸሚያ ይሰጣል። ✓ በአባላት ወይም በአባላት የትዳር አጋር ላይ ለሚደርስ ቋሚ የሕክምና ጉዳት፣ በወቅቱ ሊቀር የሚገባው ያልተከፈለ ብድር መጠን ተከፋይ ይሆናል። ✓ የዓባላት ወይም የዓባላት የትዳር አጋር ሁለት ዐይን፣ ሁለት ዕጆች ወይም ሁለት እግሮች መቆረጥ ወይም አንድ ዐይን፣ እጅ ወይም ዕግር በአደጋ ምክንያት በጠፋ፣ በወቅቱ ሊቀር የሚገባው ያልተከፈለ ብድር መጠን ተከፋይ ይሆናል። ✓ አባላት በብድር መክፈያ ዘመናቸው ዕርግዝና/ወሊድ ቢገጥማቸው፣ የዘጠነኛ ወርና ከወሊድ በኋላ ያለውን የአንድ ወር ወረኃዊ የብድር መጠን ኢንሹራንስ ይከፍላል። ✓ አባላት በረጅም ጊዜ ህመም (አንድ ዓመትና ከዚያ በላይ) ሙሉ በሙሉ አልጋ ላይ መሆናቸው በማጎበሩ ሦርድ ሲረጋገጥ፣ የቀሪው ዘመን ዕዳ በኢንሹራንስ ይከፍላል።
የዕርጅና ጊዜ መድን	ራሴድ WISE 3.3.1	<ul style="list-style-type: none"> ✓ ትንሹ ወረኃዊ ክፍያ 30 ብር ሲሆን አባላት ይህን ቁጠባቸውን የሚወስዱት በዕድሜ መግፋትና ህመም ምክንያት ከሥራ ሲወገዱ ብቻ ነው። ✓ አንዲት አባል በመሀል ከዚህ ዓለም በሞት ብትለይ ያስቀመጠችው የዛሬ ለገን የዕርጅና ዘመን ተቀማጭ በአገሪቱ የፍ/ር ሕግ መሠረት ለወራሾች ይሰጣል። ✓ ፕሮግራሙ በግል ሥራ ለሚተዳደሩ የአባላት የትዳር አጋሮችም የሚሰራ ይሆናል። ✓ አባላት 50% የወለድ ምጣኔ የሚያገኙ ሲሆን በከባድ ህመም የተያዙና የህክምና ገንዘብ ችግር የገጠማቸው አባላት ከተቀማጫቸው እስከ 50% ለማውጣት ይችላሉ።
አነስተኛ የጤና መድን	ፋሲሊቴተር ፎር ቺንጅ	<ul style="list-style-type: none"> ✓ በሴቶችና በሴተሠባቸው የተቋቋመ ሲሆን ዓላማው የጤና እክልን ለመቅረፍ ነው፤ አባላት መጠነኛ ገንዘብ ይከፍላሉ። ✓ ፕሮግራሙ የህመም ዓይነቶችን በመለየት የሚሰጠውን ከፍተኛ የክፍያ መጠን ያስቀምጣል። ✓ ለሁሉም ማጎበራት ወጥ የሆነ ደንብ የለውም፤ ለእያንዳንዱ ማጎበራት እንደአመችነቱ የራሱን ደንብ በማውጣት ይመራዋል።

ምንጭ: Own Survey, April-May, 2015

በዚህ ጥናት የተካተቱ ቁልፍ ቃል አቀባዮች እንደሚገልጹት አነስተኛ መድን አገልግሎትን ለመስጠት የፋይናንስ⁴ ሕብረት ሥራ ማጎበራት ከሌሎች ኩባንያዎች እና አብቁተዎች የተለየ አመቺነት አላቸው። ምክንያቱም በመጀመሪያ የአባላቶቻቸውን ሁኔታ ለመከታተል የሚያወጡት ወጪ አነስተኛ መሆኑ፣ በመቀጠል ደሀ አባላቶችን ተጠቃሚ ለማድረግ ከእነርሱ በላይ ሌላ የተሻለ አማራጭ ባለመኖሩ እና ሲጀመር

⁴ የፋይናንስ ሕብረት ሥራ ማጎበራት እና የቁጠባና ብድር ሕብረት ሥራ ማጎበራት ዕኩል ትርጉም ሲኖራቸው አንዳንድ ጊዜ በማቀደድ ተጠቅመንባቸዋል።

የጋራ መረዳዳትና መተማመን በሕብረት ሥራ ማኅበራቸው የተወጠነ በመሆኑና ይህንን ጅምር በትንሽ እገዛ ወደተሻለ የመድን አገልግሎት መቀየር ቀላል በመሆኑ፤ በመጨረሻም የሕብረት ሥራ ቡድን በተጠቃሚዎች እና መደበኛና መደበኛ ባልሆኑ የአነስተኛ መድን አቅራቢ ድርጅቶች መካከል ለሚፈጠረው የመረጃ እና የመተማመን ክፍተት አገናኝ ድልድይ ሆኖ ለማገልገል መቻሉ ናቸው።

የሌሎች አገሮች ተሞክሮዎች እንደሚጠቀሙት ለምሳሌ ከሠሃራ በታች ባሉ የአፍሪካ አገሮች ውስጥ ብዙ ባሕላዊ የሆኑ የጤና መረዳጃ ጅምሮች የተፈጠሩት በመልካም ፈቃደኝነት ላይ በተመሠረተ መረዳዳት ነው። በአውሮፓም እንዲሁ ብዙ ማሕበራዊ ዋስትና አገልግሎቶች ማለትም እንደ ጤና መድንና የሥራ አጥነት መድን (Unemployment insurance) በመጀመሪያ የተጠነሰሱት በሕብረት ሥራ ማኅበራትና በሠራተኛ ማኅበራት አማካኝነት መሆኑ ይጠቀሳል (Dercon, 2009)።

ሆኖም በኢትዮጵያ ነባራዊ ሁኔታ የሕብረት ሥራ ማኅበራት የአነስተኛ መድን ሥራን እንዲሠሩ የሚፈቅድ የሕግ ማዕቀፍ የለም። በተጨማሪ የሕብረት ሥራ ማኅበራትን ልዩ ጥቅም ለማግለልበት የኢትዮጵያ የሕብረት ሥራ እንቅስቃሴ ከዚህ በታች የተጠቀሱትን ተግዳሮቶችን መፍታት ይኖርበታል።

- የክህሎት፣ የልምድ፣ የፈጠራና የመድን ዓይነቶች ውስንነት፤
- የፋይናንስ ዕውቀት ውስንነት እና የአነስተኛ መድን ጥቅሞች በስፋት አለመታወቅ፤
- በፋይናንስ ሕብረት ሥራ ማኅበራት የአነስተኛ መድን አቅርቦትን ለማስፋፋት የሚደግፍ ግልፅ የፖሊሲ ማዕቀፍ አለመኖር፤
- የአነስተኛ መድን ተጠቃሚዎችን ከምዝቦራ ለመከላከል የሚያስችል የአሠራር ሥርዓትን የሚደነግግ መመሪያ አለመኖር፤
- የፋይናንስ ሕብረት ሥራ ማኅበራትን ተግባራት የሚያስፋፋ፣ የሚያግዙና የሚቆጣጠሩ መንግሥታዊ ተቋማት ብዛት በአሠራር ስልጠነት ላይ የሚያስከትሉት ችግሮች፤
- በተለይ አነስተኛ መድንን በመምራት ረገድ የፌዴራል ሕብረት ሥራ ማኅበራት ኤጀንሲ አቅም ውስን መሆን፤
- የፋይናንስ ሕብረት ሥራ ማኅበራትን በተመለከተ ልዩ የፖሊሲና የሕግ ማዕቀፍ አለመኖር።

ስለዚህ አነስተኛ መድን አልግሎትን በሕብረት ሥራ ማኅበራት በኩል ለመስጠት ይቻል ዘንድ በተዋረድ የሚገኙ ባለድርሻ አካላትንና ተጠቃሚዎችን ያካተተ ትልቅ የአቅም ግንባታ ሥራ መሥራት ከወዲሁ ትኩረት ሊሰጠው የሚገባ ተግባር ነው።

4 አነስተኛ ፋይናንስ ለድህነት ቅነሳ ያለው አስተዋፅኦ

ምንም እንኳን በኢትዮጵያ ያለው ሁኔታ በጥናት በግልፅ የተረጋገጠ ባይሆንም ማይክሮፋይናንስ ለድህነት ቅነሳ ዓይነተኛ መሣሪያ እንደሆነ በዓለም ላይ ያለው ግንዛቤ በርግጠኝነት ያስረዳል። ሆኖም ይህ ጉዳይ ብዙ ክርክሮችን የሚያስነሳ ከመሆኑም ባሻገር እንደሁኔታው የተለያዩ ውጤት እንዳለው በተደጋጋሚ ይጠቀሳል። ክርክር ከሚነሳባቸው ነጥቦች መካከል ዋና ዋናዎቹ የሚከተሉት ናቸው፡-

- ✓ የማይክሮፋይናንስን ተጨባጭ ውጤት ለማጥናት የሥነ-ምርምር ዘዴ አስቸጋሪ መሆን፤
- ✓ በኘሮግራሙ ከመታቀፋቸው በፊት የደንበኞችን (ተጠቃሚዎችን) የኑሮ ሁኔታ የሚያሳይ የተጠናቀረ መረጃ አለመኖር፤
- ✓ ትናንሽ ብድሮች ከብድር መመለሻ ጊዜ አጭርነት ጋር ተደምር ለኢንቨስትመንት ከመዋላቸው በፊት በከፊል ለሌላ ጉዳዮች መዋላቸው እና ቢዝነስ ለመፍጠር በቂ አለመሆናቸው፤
- ✓ ብዙ ተጠቃሚዎች ወይም ደንበኞች ብዙ ጊዜ በደንበኝነት አለመቆየታቸው እና በአጭር ጊዜ ውስጥ ደንበኝነት ማቋረጣቸው፤
- ✓ ከፍተኛ የብድር ወለድ መጠን፤ ደንበኛን ያማከለ ግልጋሎት ማነስ፤ የተቀናጀ ሁሉን ያካተተ የፋይናንስ አገልግሎት አለመኖር፤
- ✓ የቢዝነስ ልማት አገልግሎትና የፋይናንስ ዕውቀትን የማጎልበት ሥራዎች አለመቀናጀት ናቸው።

ሆኖም እነዚህ ሁኔታዎች እንዳሉ ሆነው በአንዳንድ የኢትዮጵያ አካባቢዎች የተጠኑ ጥናቶች ማይክሮፋይናንስ ለድህነት ቅነሳ አዎንታዊ እና አሉታዊ አስተዋፅኦ እንዳሉት ያመለክታሉ (Guruswamy, 2012; Aragaw, 2012; Getnet and Edilegnaw, 2013)። ነገር ግን በአሁኑ ጊዜ የተደረሰበት የመደምደሚያ ምክራ-ኃሳብ ማይክሮፋይናንስ ለድህነት ቅነሳ የአፋጣኝነት ሚና (catalyzing role) እንደሚጫወት በብዙ አኃዛዊና ሀተታዊ መረጃዎችና የምርምር ውጤቶች ተረጋግጧል። ነገር ግን ሁሉም ጥናቶች በሚባል ሁኔታ ማይክሮፋይናንስ ብቻ ሰዎችን ከድህነት አዘቅት መንጥቆ የማውጣት አቅሙ ውስን መሆኑን ያረጋግጣሉ። “ማይክሮፋይናንስ ብቻ ድህነትን እና ረሀብን ያጠፋል ብሎ መገመት በራሱ አላዋቂነት ከመሆኑም ባሻገር የሌሎች ኘሮግራሞችን አስፈላጊነት መፈታተን ነው” በማለት አንድ በመስኩ የብዙ ጊዜ ልምድ ያላቸው ቃል አቀባይ ይገልጻሉ። ሆኖም ይላሉ እኚህ የመረጃ ምንጭ “ማይክሮፋይናንስ በጣም አስፈላጊ ኘሮግራም ነው። ነገር ግን የሁሉም ችግሮች ‘መፍቻ ቁልፍ’ እና ‘ብቸኛ መፍትሔ’ ተደርጎ መወሰድ የለበትም” በማለት ኃሳባቸውን ይደመድማሉ።

5 ችግሮችና ተግዳሮቶች

ባለፉት 15 ዓመታት በኢትዮጵያ አካባቢ የፋይናንስ አገልግሎት ዕድገትና ልማት ታይቶ በማይታወቅ ሁኔታ አመርቂ ውጤት አስመዝግቧል። አበረታች የሕግ ማዕቀፍ መኖር፣ የአካባቢ ፋይናንስ አገልግሎት አቅራቢ ተቋማትንና ማኅበራትን የሚመሩ ተቋማት ማለትም እንደ ብሔራዊ ባንክ እና ፌዴራል ሕብረት ሥራ ኤጀንሲ መጠናከር፣ ተደራሽነትን ለማረጋገጥ በብዙ ክልሎች የተቋቋሙ አካባቢ ብድርና ቁጠባ ተቋማት መመስረት፣ ወደ ኢንዱስትሪው ለመቀላቀል የሚጠየቀው የካፒታል መጠን ዝቅተኛ መሆን፣ የፋይናንስ አገልግሎት ዓይነቶችን ጥራት ከተጠቃሚዎች ፍላጎት ጋር ለማጣጣም የሚደረግ ጥረት በመስኩ የሚታዩ አዎንታዊ ዕመርታዎች ሲሆኑ፣ በአንጻሩ በኢትዮጵያ የአካባቢ ፋይናንስ አገልግሎት ከፖሊሲ፣ ፍላጎት እና አቅርቦት ጎን የሚታዩ ተግዳሮቶች ይስተዋሉበታል። ከእነዚህ መካከል ዋና ዋናዎቹ፦

- ❖ በአሁኑ ጊዜ በኢትዮጵያ ነባራዊ ሁኔታ የኢንቬስትመንት ኩባንያዎች እና የማይክሮፋይናንስ ተቋማት ብቻ የአካባቢ መድን አገልግሎትን መስጠት እንደሚችሉ ሕገ ሲፈቅድ የፋይናንስ የሕብረት ሥራ ማኅበራትን ግን አያካትትም። ለዚህም ዋናው ምክንያት እነዚህ ማኅበራት በአክሲዮን ማኅበርነት ባለመቋቋማቸው ነው። በተጨማሪም የውጭ ባንኮችና ኢትዮጵያዊ ያልሆኑ ዜጎች በአካባቢ ፋይናንስ አንዳስትሪ እንዲሰማሩ ባለመፈቀዱ በመስኩ ሊገኝ የሚችለውን ዓለም አቀፍ ልምድ፣ የካፒታል ፍሰትና የቢዝነስ ሞዴል እየገታ ይገኛል።
- ❖ የአካባቢ ፋይናንስ አቅራቢዎችን የሚቆጣጠሩና የሚመሩ መንግሥታዊ መስሪያ ቤቶች የተለያዩ መሆናቸው (ብሔራዊ ባንክ፣ ፌዴራል ሕብረት ሥራ ኤጀንሲ ወዘተ) በአሠራር ወጥነትና ስልጠት ላይ የበኩሉን አሉታዊ አስተዋፅኦ አስከትሏል።
- ❖ የፋይናንስ የሕብረት ሥራ ማኅበራትን በተመለከተ የተለየ የፖሊሲ ማዕቀፍ አለመኖርና የፋይናንስ እና ሌሎች የሕብረት ሥራ ማኅበራትን ለመምራት የወጣው አዋጅ ሁሉንም ማኅበራት በአንድነት በማየቱ ግልፅ የዕድገት አቅጣጫን ለመጠቀም ውስንነት ፈጥሯል።
- ❖ አካባቢ ብድርና ቁጠባ ተቋማት ወደ መደበኛ ባንክ ማደግ እንደሚችሉ እና ባንኮች የአካባቢ ብድርና ቁጠባ ሥራዎችን መሥራት እንደሚችሉ ቢፈቀድም እንደሆነና በምን ሁኔታ መፈፀም እንዳለበት በግልፅ የሚያሳይ መመሪያ እስካሁን የለም።

የአነስተኛ ፋይናንስ አቅርቦትና የድሆች ተጠቃሚነት በኢትዮጵያ

- ❖ የሕብረት ሥራ ባንክ፣ የሕብረት ሥራ መድን እና የሕብረት ሥራ ፌዴሬሽን ወይም ጥምረት ለማቋቋም የሚያስችል መመሪያ እስካሁን አልወጣም።
- ❖ እስከአሁን ባለው ሁኔታ አመርቂ መስፋፋት ቢታይም በአገሪቱ ያለው የአነስተኛ ፋይናንስ አገልግሎት ፍላጎትና አቅርቦት በስፋት አይጣጣምም። ጥናቶች እንደሚያሳዩት እስካሁን ያለው አቅርቦት ፍላጎቱን ከ25% እስከ 30% ብቻ የሚያረካ ሆኖ ተገኝቷል (Getaneh, 2006; Wolday & David, 2010)። በተጨማሪ ሁሉንም ያካተተ ፋይናንስ አገልግሎት በአጠቃላይ በአገሪቱ ሲታይ በጣም ዝቅተኛ ነው (Genet, 2014)። የሚከተለው ሠንጠረዥ የአነስተኛ የፋይናንስ አገልግሎት ተቋማት ያጋጠሟቸውን ችግሮች በዝርዝር ያሳያል።

ሠንጠረዥ 11:- አነስተኛና ጥቃቅን አንቀሳቃሾች ሥራቸውን ለማስፋፋት ያጋጠሟቸው ችግሮች በተለያዩ ከተሞች (በቁጥር)።

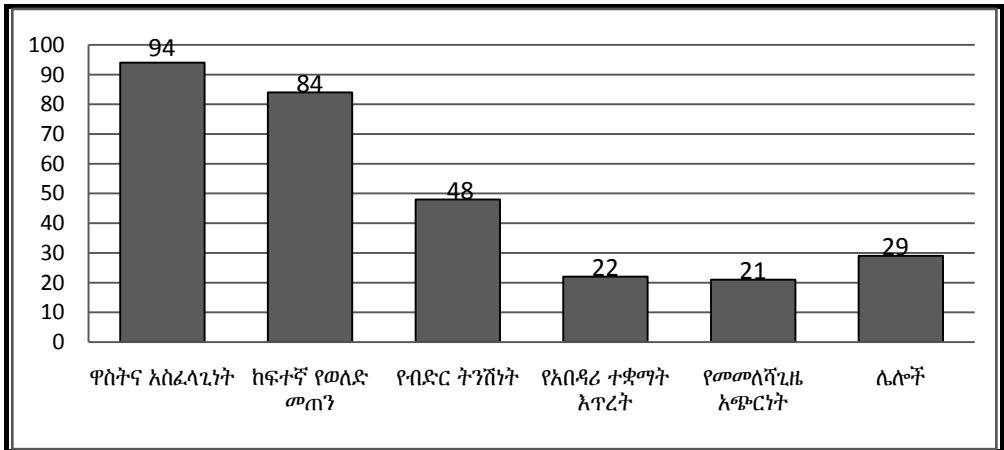
ከተማ	የፋይናንስ አጥረት	የመሬትና የሥራ			የቴክኒክ ብቃት ማገስ	የገበያ ችግር	ሌሎች	ያልተገለፀ	ጥቅል ድምር
		ቦታ ዕጥረት	የግብዓት ዕጥረት	የሥራ አመራር ዕጥረት					
አዲስ አበባ	193 (25.3)*	199	108	8	10	190	44	11	763
ሀዋሳ	47 (41.2)	26	6	1	1	29	4	0	114
መቀሌ	46 (28.2)	47	10	2	2	48	8	0	163
ጎንደር	26 (24.8)	43	9	2	0	22	3	0	105
ባህርዳር	122 (48.8)	98	6	2	0	17	5	0	250
ደሴ	71 (41.5)	42	16	3	2	32	5	0	171
ጂማ	92 (39.8)	54	18	4	4	51	7	1	231
ሻሸመኔ	75 (48.1)	43	9	2	2	22	3	0	156
ድሬዳዋ	85 (45)	51	16	2	1	22	5	7	189
ቢሾፍቱ	108 (44.8)	67	22	0	4	32	8	0	241
አዳማ	114 (44.4)	65	10	7	6	52	3	0	257
ጅግጅጋ	108 (46.8)	78	3	0	0	40	2	0	231
ሐረር	55 (34.8)	26	17	5	0	43	6	6	158
ጥቅል	1142 (37.7)	839	250	38	32	600	103	25	3029

ምንጭ: Compiled from MSE Sample Survey, MoUDC, 2013

* መቶኛ

- ❖ ለብድር የሚውል የፋይናንስ እጥረት በከፍተኛ ሁኔታ የተቋማቱን ተደራሽነት ውስን አድርጎታል።
- ❖ ከፍተኛ የሥራ ማስኪያጃ ወጪ፣ የሰላጠነ የሰው ኃይል ዕጥረትና ዝውውር፣ ውስን የቴክኖሎጂ አጠቃቀም የተቋማቱንና የማኅበራቱን አቅም በጣም ወስኖታል። በተጨማሪ ለቁጠባ እና አባላትን ለመሳብ የሚሰጥ ትኩረት አናሳነት፣ ዝቅተኛ የፋይናንስ ዕውቀት፣ ውስን የአገልግሎት ዓይነቶች፣ የሥራ አመራር ዕውቀት ዝቅተኛነት፣ ውስን ድጋፍ እና በአጠቃላይ የተቋማዊና አስተዳደራዊ አቅም ውስንነት በተለይ የፋይናንስ ሕብረት ሥራ ማኅበራትን ተብትበው የያዙ ችግሮች ናቸው።
- ❖ አነስተኛ ፋይናንስ አቅርቦት መኖር እና አቅርቦቱን መጠቀም ሁለት የተለያዩ ነገሮች መሆናቸው በግልፅ መታወቅ ይኖርበታል። በተለይ ፍጹም ደሀ የሆነው የሕብረተሠብ ክፍል፣ መደበኛ ባልሆነው የኢኮኖሚ ዘርፍ የተሰማሩ ሰዎች፣ ሴቶችና ሌሎች የሕብረተሠብ ክፍሎች ተጠቃሚነት በጣም ውስን መሆኑ ተደርሶበታል። ለዚህም ዋናው ምክንያት አገልግሎቱን (ብድሩን) ለማግኘት የሚያስችሉ ቅድመ-ሁኔታዎች እንደ የወለድ ምጣኔ ከፍተኛ መሆን፣ የዋስትና (Collateral) አስፈላጊነት፣ የቅንጅት እጥረት፣ የተለያዩ የሕብረተሠብ ክፍሎችን ፍላጎት የሚያረካ የፋይናንስ አገልግሎት አለመኖር፣ ብድር ለማግኘት የሚወስደው ጊዜ መርዘም፣ የብድር መመለሻ ጊዜ ከሥራው ባህሪ ጋር አለመጣጣም፣ ከላይ የተጠቀሱትን የሕብረተሠብ ክፍሎች አግልጧቸው ይገኛል።

ምስል 4:- ከአብቁተዎች ብድር ለማግኘት ያጋጠሙ ችግሮች በመቶኛ።



ምንጭ፣ PIN, (2012)

6 የፖሊሲ ግብዓት ምክራ-ኃሳቦች

አነስተኛ ፋይናንስ አገልግሎትን ለድሆች የበለጠ ተደራሽ፣ እንዲሁም የተቀናጀና ውጤታማ ለማድረግ በኢትዮጵያ መንግሥት፣ የልማት አጋሮች፣ የአነስተኛ ፋይናንስ አቅራቢ ድርጅቶችና ሌሎች ባለድርሻ አካላት መታየት የሚገባቸው የፖሊሲ እንድምታ ምክራ-ኃሳቦች ከዚህ በታች ሠፍረዋል።

በመንግሥት መታየት የሚገባቸው ምክራ-ኃሳቦች

- የአነስተኛ ፋይናንስ እና የአነስተኛ መድንን የሕግና የፖሊሲ ማዕቀፍ እንደገና በመዳሰስ ከቅርብ ጊዜ ወዲህ በኢንዱስትሪው ዘርፍ እያደጉ የመጡትን ለውጦች ማቀፍ አስፈላጊ ነው። ለምሳሌ የአነስተኛ መድን አቅርቦት፣ የፋይናንስ ሕብረት ሥራ ማግበራትን የፖሊሲ አቅጣጫ፣ የአነስተኛ ፋይናንስ ማስተባበሪያ እና መምሪያ ተቋማትን አቅም በተመለከተ ትኩረት ሊሠጥ ይገባል። የአነስተኛ ፋይናንስ የሕግና ፖሊሲ ማዕቀፍ ተዋረዳዊ ዕይታ (tired approach) እንዲኖረው ይመከራል።
- የአነስተኛ ፋይናንስ እና መድን አቅራቢ ተቋማትና ማግበራት ከመደበኛ ባንኮች እና መድን ኩባንያዎች ጋር የሚያደርጉትን የሥራ ግንኙነቶች የበለጠ ማጠናከር ያስፈልጋል። ለዚህም መንግሥት ትልቅ ሚና መጫወት ይኖርበታል።
- የአነስተኛ ፋይናንስ አቅራቢ ማግበራትን እና ተቋማትን በማጠናከር ሌሎች ተጨማሪ ተቋማትና ማግበራት እንዲፈጠሩ ማመቻቸትና ማበረታታት ከመንግሥት የሚጠበቅ ወሳኝ ተግባር ነው።
- መንግሥት በአነስተኛ መድን ረገድ ደንቦችን ከምዝበራና ከችግር የመጠበቅ ኃላፊነቱን ለመወጣት የደንቦች ጥበቃን የሚያረጋግጡ መመሪያዎች ማውጣት ይኖርበታል። ከብዙ በጥቂቱ እነዚህ መመሪያዎች በሚከተሉት መርሆዎች ላይ መመስረት ይኖርባቸዋል።

- ሀ) ደንቦች ከአቅም በላይ ብድር እንዳይጫናቸው ማድረግ ፣
- ለ) ግልፅና በኃላፊነት ላይ የተመሠረተ የዋጋ ተመን እንዲኖር ማድረግ፣
- ሐ) አግባብ ያለው የመድን አሰጣጥ ዘዴ እንዲኖር ማድረግ ፣
- መ) ሠራተኞች ሥነ-ምግባር የተከተሉ መሆናቸው በማረጋገጥ፣
- ሠ) አግባብ ያላቸው የቅሬታ መፍቻ ዘዴዎችን እንዲኖሩ ማድረግ፣

ረ) የደንበኞችን የግል መረጃ ሚስጥርነት መጠበቁን ማረጋገጥ (IAIS and CGAP, 2007)::

በአነስተኛ ፋይናንስ አቅራቢ ተቋማትና ማኅበራት መታየት ያለባቸው ምክረ-ኃሳቦች

- ✓ አነስተኛ ፋይናንስ አቅራቢ ማኅበራትና ተቋማት ተቀባይነት ያለው የቢዝነስ ዕቅድ በመንደፍ ከባንኮች ጋር ያላቸውን ግንኙነት ማጠናከር ያስፈልጋል።
- ✓ የፋይናንስ የሕብረት ሥራ ማኅበራት አባላትን ለመሳብና ቁጠባን የመሠብሰብ አቅማቸውን ለማሳደግ ልዩ ትኩረት መስጠት ያስፈልጋል።
- ✓ የፋይናንስ ሕብረት ሥራ ማኅበራት የጉንዞና የወደላይ ግንኙነታቸውን በማጠናከር የልምድ፣ የዕውቀትና የትምህርት ልውውጥ መድረኮችን መፍጠር ይጠቅማል።
- ✓ አብቁተኞች የሠራተኞቻቸውን ውጤታማነት የሚያረጋግጡ ስልቶችን በመዘርጋት እና የሥራ ማስኬጃ ወጪዎችን በመቀነስ የተቋማቸውን ቀጣይነት ማረጋገጥ እና የወለድ ምጣኔ ተመጣጣኝ ማድረግ ያስፈልጋል።
- ✓ ደንበኛ ተኮር የፋይናንስ ዓይነቶችን በብዛት ማጥናትና አገልግሎቶችን ማስተዋወቅ ብዙ ደንበኞችን ለመሳብ እንደሚያስችል መረዳት ተገቢ ነው።
- ✓ የሴቶችን ተጠቃሚነት የበለጠ ለማሳደግ ሴት አንቀሳቃሾችን የሚያሳትፍ ልዩ የፋይናንስ ዓይነት ወይም መስኮት መፍጠር ጠቀሜታው የጉላ ነው።
- ✓ የተቀናጀ፣ ዘርፈ ብዙና አካታች የፋይናንስ አገልግሎት ትኩረት ሊሰጠው የሚገባ ነጥብ ሲሆን በተጨማሪ የቢዝነስ ልማት ግልጋሎትን ማካተት የሚቻልበትን ስልት መንደፍ የበለጠ ተጠቃሚዎችን ከድህነት ሊታደግና ውጤታማ ሊያደርግ ይችላል።
- ✓ ልምድና ብቃት ያላቸውን ሠራተኞች በተቋማቱ ውስጥ ለማቆየት የሥራ ዕድገት መሠላል ከተዛማጅ ጥቅሞች ጋር ማዘጋጀትና መተግበር አስፈላጊ ይሆናል።

በሌላ ገጽ ድርጅቶችና ሲቪል ማኅበራት መታየት ያለባቸው ምክረ-ኃሳቦች

- ❖ የሕብረት ሥራ ፌዴሬሽንና ጥምረትን ለመመስረት የሚደረገውን ጥረት በመደገፍ የፋይናንስ ሕብረት ሥራ ማኅበራትን የካፒታል፣ የሥልጠና፣ የልምድና የማስተዋወቅ ውስንነቶችን መፍታት።
- ❖ አነስተኛ ፋይናንስ አቅራቢ ማኅበራትን አቅም በማጥፋት ረገድ ከፍተኛ ኢንቨስትመንት ስለሚጠይቅ የተለያዩ አካላት ዕገዛ ወሳኝ መሆኑን መረዳት።

- ❖ በተለይ አነስተኛ መድን አገልግሎትን ለማግኘትና ለማስፋፋት ከክፍተኛ፣ መካከለኛ እና ዝቅተኛ ማህበራትና ተጠቃሚዎች ድረስ በፅንሰ-ኃሳቡ ግልፅነትና ጠቀሜታ ላይ ግንዛቤ መፍጠር።
- ❖ የሴቶችንና በጣም ደሀ የሆኑትን የሕብረተሠብ ክፍሎች የበለጠ ለማሳተፍ መደበኛ ያልሆኑ ትናንሽ ቡድኖችን በመፍጠር፣ ማጠናከር እና ወደ ሕብረት ሥራ ማህበራት እንዲያድጉ ድጋፍ ማድረግ። ያልተደራጁ የሕብረተሠብ ክፍሎችን መደበኛ ባልሆኑና አመቺነት ባላቸው ትናንሽ ቡድኖች በማደራጀት አቅማቸውን ማጠናከርና ተጠቃሚነታቸውን ማረጋገጥ። በዚህ ረገድ የራሴድን (WISE) ልምድ መጋራት ጠቀሜታው የጎላ ነው።
- ❖ የመማሪያና የመወያያ አወደ ጥናቶችን በስፋት ማገዝ። በተጨማሪም በአነስተኛ መድን ረገድ የጥናትና ምርምር ሥራዎችን መደገፍ ጠቀሜታው የጎላ ይሆናል።

ዋቢ መጻሕፍት

- Aragaw Yimer, (2012) Women’s Participation in and Empowerment through Microfinancing: A Study of ACSI Clients of Dessie Zuria Wereda, Ethiopia. *OSSREA’s Gender Issues Research Report Series No.25. PP 73-160*. Ethiopia: Addis Ababa.
- _____ (2010) Rural Microfinancing and Women’s Empowerment: A Study from Rural Districts of Ethiopia. *The Asian Man. An International Journal of Rural Development and Management Studies*.Vol.4 (2), PP 114-136. Lucknow: India.
- Berhane Kidanu (2012) “Current status and future prospects of financial cooperatives: A proposal to support the RUSACCOs in Ethiopia.” A paper submitted to the design of RUFIP II. Addis Ababa.
- CoSAP (Consortium of Self-help Approach Promoters) (2014) Annual Report for Year 2014. Addis Ababa.
- Dereje Kifle, Yenenesh Tadesse and Jemal Yousuf (2013) Constraints of Rural Women to Utilize Microfinance Institutions: the case of Members of Microfinance Institutions in Rural Districts of Dire Dawa Administration, Ethiopia.
- Dercon, S (2009) *Risk, poverty and insurance*. Innovations in insuring the poor, 2020 vision for food, agriculture and the environment, Focus 17, Brief 3. Washington, DC: International Food Policy Research Institute (IFPRI).
- Dercon S., J. Hoddinott, P. Krishnan, and T. Woldehanna, (2008) “Collective Actions and Vulnerability: Burial Societies in Rural Ethiopia.” In *Collective Action and Property Rights for Poverty Reduction: Lessons from a Global Research Project*, edited by Mwangi, E., H. Markelova, and R. Meinzen-Dick. Washington, DC: International Food Policy Research Institute (IFPRI).
- FCA (Federal Cooperative Agency) (2014) Ethiopian Cooperatives Movement: Successes and Challenges (Amharic version). A document Presented for Discussion. Addis Ababa.
- _____ (2011) Cooperatives. Volume 8. Annual publication of the FCA public relations directorate. Addis Ababa.

FDRE (Federal Democratic Republic of Ethiopia) (2009) The Micro-financing Business Proclamation No 626/2009, NEGARIT GAZETA, 12th May, 2009. Addis Ababa.

_____ (2004) Proclamation No 402 /2004. Cooperative Societies (Amendment) Proclamation. NEGARIT GAZETA, 11th May, 2004. Addis Ababa.

_____ (1998) Proclamation No 147/1998. A Proclamation to Provide for the Establishment of Cooperative Societies. NEGARIT GAZETA, 29 December, 1998. Addis Ababa.

_____ (1996) Proclamation No 40/1996. A Proclamation for the Licensing and Supervision of MFIs in Ethiopia, NEGARIT GAZETA, Addis Ababa.

FeMSEDA (Federal Micro and Small Enterprise Development Agency) (2011) Micro and Small Enterprise Development Strategy, Provision Framework and Methods of Implementation. Addis Ababa.

Gessesse, D. (2010) “Current status and future prospects of financial cooperatives: A proposal to support the RUSACCOs in Ethiopia.” In *Proceedings of the Seventh International Conference on the Ethiopian Economy*, edited by Getnet Alemun. Addis Ababa: Ethiopian Economic Association (EEA).

Getaneh Gobezie (2006) Gender, Poverty and Micro-enterprise Services in Ethiopia: Why only Few Women are Joining? A Paper Presented at National Fair – Women’s Empowerment in the New Millennium 2006. *Organized by the Women Development Initiative Programme (WDIP) in Ethiopia, April 6, 2006.*

_____ (2005) Regulating Microfinance in Ethiopia: Making it more Effective. Addis Ababa.

Getnet Alemu and Edilegnaw Wale (2013) Evaluating the effects of microfinance service on urban poverty reduction: the case of Arada Sub-city. Ethiopian Economic Association/Ethiopian.

Getnet Alemu (2014) Financial Inclusion, Regulation and Inclusive Growth in Ethiopia. *ODI Working paper 408, Shaping policy for development.*

- GIZ and MoUDC (2012) Urban governance and decentralization program (UGDP): state of urban poverty and livelihoods analysis in eight cities final report for Debre-markos city.
- Guruswamy, D. (2012) The Role of Microfinance Institutions on Poverty Alleviation in Ethiopia. Addis Ababa.
- IAIS and CGAP (International Association of Insurance Supervisors and Consultative Group to Assist the Poor) (2007) *Issues in regulation and supervision of micro-insurance*. IAIS Issues Paper. Basel, Switzerland: IAIS and CGAP.
- IFAD (International Fund for Agricultural Development) (2011) Federal Democratic Republic of Ethiopia: Rural Financial Intermediation Program Interim Evaluation. Addis Ababa.
- Kidist G/Sillase, Bamlaku Alamirew and Aragaw Yimer (2012) *Civil Society Organizations (CSOs) supporting women's economic empowerment in Ethiopia: mapping and case studies*. Forum for Social Studies (FSS) and Atos Consulting Research Series Report.
- Meherette, E. (2009) *Providing weather index and indemnity insurance in Ethiopia*. Innovations in insuring the poor, 2020 vision for food, agriculture and the environment, Focus 17, Brief 8. Washington, DC: International Food Policy Research Institute (IFPRI).
- MoFED (Ministry of Finance and Economic Development) (2010) Growth and Transformation Plan (GTP). Addis Ababa.
- MoUDC (Ministry of Urban Development and Construction) (2013) Survey on Micro and Small Enterprises (MSEs) in Selected Major Cities of Ethiopia. Addis Ababa.
- NBE (National Bank of Ethiopia) (2013) Annual Report, Addis Ababa
- Oxfam America and MDTCS (2009) Micro-insurance demand study for Ethiopia. Addis Ababa.
- Oxfam America (2009): Estimating the demand for micro-insurance in Ethiopia. A report commissioned by the International Labour Organization (ILO) and

United Nations Capital Development Fund (UNCDF). Boston, MA, US: Oxfam America.

_____ (2011) “HARITA quarterly report: January 2011 – March 2011.” Boston, MA, US: Oxfam America.

Population In Need (PIN), (2012): A Draft Report on Market assessment towards women entrepreneurs working under the Informal sector in selected areas of Addis Ababa

Ruchismita, R., and S. Varma. (2009) *Providing insurance through microfinance institutions: The Indian experience*. Innovations in insuring the poor, 2020 vision for food, agriculture and the environment, Focus 17, Brief 13. Washington, DC: International Food Policy Research Institute (IFPRI).

Smith, A., and D. Chamberlain (2009) Opportunities and challenges for micro-insurance in Ethiopia: An analysis of the supply-side and regulatory environment. The Center for Financial Regulation and Inclusion (cenfri), International Labour Organisation (ILO), United Nations Capital Development Fund (UNCDF).

Wolday Amha (2015) Ten year after: What is special about the development of financial cooperatives (SACCOs) in Ethiopia? Paper presented at Two Days National Conference on Cooperatives Development in Ethiopia, jointly organized by Hawassa University & Federal Cooperative Agency, May 7-8, 2015. Addis Ababa.

Wolday Amha and David Peck (2010) Agricultural finance potential in Ethiopia: Constraints and opportunities for enhancing the system. AEMFI, Addis Ababa.

Wolday Amha, David Peck, Guush Berhane, Yoseph Aseffa and Berhane Kidanu (2013) Diagnostic Study of Providing Micro-Insurance Services to Low-Income Households in Ethiopia: An Input to a National Micro-Insurance Strategy. Ethiopia Strategy Support Program II (ESSPII). IFPRI/EDRI. Addis Ababa

World Bank (2015) Ethiopia: Poverty Assessment. Washington DC.

- _____ (2013) Ethiopia Economic Update II: Laying the foundation for achieving middle-income status. Washington DC.
- _____ (2009) Unleashing the Potential of Ethiopian Women – Trends and Options for Economic Empowerment. Washington DC.
- Yigrem Kassa (2010) Regulation & Supervision of Microfinance Business in Ethiopia: Achievements, Challenges & Prospects. A Paper presented at International Conference on Microfinance Regulation, March 15-17, 2010, Bangladesh, Dhaka.
- Zelalem Yilma, Anagaw Mebratie, Robert Sparrow, Degnet Abebaw, Marleen Dekker, Getnet Alemu, Arjun S. Bedi (2014) “Shocks and Coping Strategies in Rural Ethiopia A Policy Brief”. *OSSREA Bulletin* Vol. XI No. 1 (February 2014)
- Zelege, H. (2007). *Insurance in Ethiopia: historical development, present status and future challenges*. Addis Ababa: Master Printing Press.

የከተማ ድህነትና ሥርዓተ ፆታ

ትዝታ ሙሉጌታ

1 መግቢያ

ኢትዮጵያ ከምትታወቅባቸው አስከፊ ገጽታዎች አንዱ ለዘመናት ስር ሠዶ የቆየው የድህነት ሁኔታ ነው። ይህ ድህነት አብዛኛውን ዜጎቿን ለተመጣጠነ ምግብ እጥረት ብቻ ሳይሆን በአጠቃላይ ለምግብ እጦት ጭምር አጋልጦት ቆይቷል። በኢትዮጵያ ለሚታየው የድህነት ሁኔታ በርካታ ምክንያቶች ተጠቃሽ ቢሆኑም፤ በተለያዩ ጊዜ የሚከሰቱ ድርቅ፣ አስከፊ የሆነ የአካባቢ መራቆት፣ አነስተኛና የተበጣጠሰ የመሬት ይዘታ፣ በግብርና የሥራ መስክ ያለው ልማት አነስተኛ መሆን፣ ከግብርና ውጭ ያለው የሥራ ዕድል እጥረት መኖር፣ የራስን የገቢ ምንጭ ለመፍጠር የሚያስችል የክህሎትና የመነሻ ገንዘብ እጥረት እና ደካማ የሆነ የገጠርና የከተማ ቁርኝት በቀዳሚነት ይጠቀሳሉ።

በኢትዮጵያ ግብርና የዜጎች የሕይወት መንገድ ብቻ ሳይሆን ዋነኛ የገቢ ምንጭ በመሆንም ያገለግላል። ሆኖም ግን ከግብርና የሚገኘው ምርት በአብዛኛው ከእጅ ወደ አፍ ሲሆን፤ አንዳንዴም የሚገኘው ምርት የቤተሠብን የምግብ ፍላጎት ለሚሟላት እንኳን የማይችልባቸው ሁኔታዎችም ይታያሉ። በተጨማሪም ከግብርና የሚገኘው ገቢ እጥረት መኖር ዜጎች የምግብ ማብሰያ የኃይል ምንጭና ሌሎች መሠረታዊ ፍላጎቶችን ለማሟላት የሚችገሩበት ሁኔታ አለ። ይህን ተጨባጭ ነባራዊ ሁኔታ ለመለወጥ በአገሪቱ ብሔራዊና ክልላዊ መንግስታት የተለያዩ ጥረቶች በመደረግ ላይ ናቸው (Abegas; 1995)።

በገጠራቱ ኢትዮጵያ ያለው ዝቅተኛ የኑሮ ሁኔታ በከተማ ባለው ነዋሪ ላይም የራሱን ተፅዕኖ እያሳደረ እንደሆነ ይታያል። እንደሚታወቀው የተሻለ ኑሮ ፍለጋ ከገጠር ወደ ከተማ የሚደረገው ፍልሠት ለበርካታ ዓመታት ያልተቋረጠ ሲሆን፤ በአሁኑ ጊዜ ደግሞ እየጨመረ መሄዱን መረጃዎች ያሳያሉ (CSA, 2011)። ሆኖም ግን ከገጠር ወደ ከተማ የሚፈልሱ ሰዎች በከተሞች አካባቢ ሲደርሱ የሚያጋጥማቸው በአመዛኙ ያሠቡት የተሻለ ሕይወት ሳይሆን መልኩን የቀየረ ድህነት (የከተማ ድህነት) ነው። ምንም እንኳን የከተማ ድህነት በአባወራዎችም ሆነ በእማዎራዎች ላይ ያለ ቢሆንም እናቶችና ልጃገረዶች በድህነት ከሚኖሩት መካከል ከፍተኛውን ቁጥር ይይዛሉ። በማሕበረሠቡ ውስጥ ባላቸው ዝቅተኛ ኢኮኖሚያዊ፣ ማኅበራዊ፣ ፖለቲካዊና ባሕላዊ ደረጃ ምክንያት በከተማ ድህነት ውስጥ የሚገኙ ሴቶችና ልጃገረዶች በአብዛኛው የሚኖሩት ለኑሮ ተስማሚ ባልሆኑ ደህንነት ቤቶች በሚጠቡባቸው የከተማ ክፍሎች ነው። በቂ የመተዳደሪያ ሥራ አለመኖርና የኢኮኖሚ ችግሮች የከተማ ሴቶችን የኑሮ

ጫና ከማባባሱም ባሻገር ተመጣጣኝ ክፍያ ለሌላቸው ሥራዎች ያጋልጧቸዋል። በዚህም ሳቢያ በተለይ በከተማው ማሕበረሠብ ውስጥ ሴቶች የኢኮኖሚ ጫናዎችንና የመተዳደሪያ እጦት ለመታገል ይገደዳሉ። ሴቶች መደበኛ ባልሆኑ የሥራ መስኮች ላይ በብዛት በተሠማሩ ቁጥር በምግብ ራሳቸውን የመቻል ዕድላቸው ላይ አሉታዊ ተፅዕኖው እየጨመረ ስለሚሄድ ድህነቱ ከትውልድ ወደ ትውልድ የሚሸጋገርበት ሁኔታ ይፈጠራል።

2 የጥናቱ ዓላማ፣ አሠራርና አካባቢ

ይህ ጥናት የተካሄደው አዲስ አበባ ከተማ ወረዳ 10 ቀበሌ 10 ውስጥ ልዩ ስሙ ዶሮ ማነቂያ በሚባለው አካባቢ ነው። የጥናት ቦታው የከተማ ድህነት በብዛት የሚታይበት በመሆኑ ሌሎች ድህነት በብዛት የተንሰራፋባቸውን ተመሳሳይ የከተማ ክፍሎችን ይወክላል ተብሎ በመታመኑ ሆን ተብሎ የተመረጠ ነው። ጥናቱ የከተማ ድህነት ከጾታ አንፃር ምን እንደሚመስል ይመረምራል። ለከተማ ድህነት ከፍተኛ ሚና ያላቸውን ዋና ዋና ነገሮች ከጾታ አንፃር በመለየት ድህነትን ለመቋቋም ከሚደረገውን ጥረት አንጻር የሚከተሉትን መሪ ጥያቄዎች ያነሳል።

- ወደ ከተማ በመከተም ሒደት ላይ ያሉ ሕዝባዊ ሁኔታዎች ከሥርዓተ ጾታ አንፃር ምን ይመስላሉ?
- የከተማ መጠለያና የከተማ አገልግሎት ሠጭዎች የሚባሉት የትኞቹ ናቸው? ከጾታ ጋር ያላቸው ተዛምዶስ ምን ይመስላል?
- ከገጠር ወደ ከተማ የሚደረግ ፍልሠት በጾታና በድህነት ላይ በምን መልኩ ተፅዕኖ ይኖረዋል?
- የቤተሠብ አደረጃጀትና መዋቅር በጾታና በድህነት እንዴት ሊገለጹ ይችላሉ?

ጥናቱ የዓይነታዊ የጥናት ሥነ-ዘዴን (Qualitative research method) ተከትሎ የተካሄደ ሲሆን፤ ለጥናቱ የሚሆኑ መረጃዎችም በጥልቅ ቃለ-መጠይቅ፣ የቡድን ውይይት፣ በጥልቅ-ምልከታ (critical observation) እና ከሁለተኛ ደረጃ ምንጮች (secondary sources) ተሠባስበዋል። በዚህም 20 ከሚሆኑ ሴት የመረጃ ምንጮች ጋር ጥልቅ የሆነ ቃለ-መጠይቅ ተደርጓል። አባወራ፣ እማወራ እና ላጤ ወንዶችን ያካተተ 3 የቡድን ውይይቶችም ተደርገዋል። በተጨማሪም ከቀበሌ ባለሥልጣናትና ከጤና ባለሙያዎች ጋር በተደረጉት ቃለ-መጠይቆች ጠቃሚ መረጃዎችን ለማሰባሰብ ተችሏል። ከቀበሌና ወረዳ መስተዳደሮችም ሁለተኛ ተጨማሪ መረጃዎችን ለማካተት ተሞክሯል።

ጥናቱ ትኩረት ያደረገው የተሻለ ኑሮ ፍለጋ ከተለያዩ የአገራችን የገጠር ክፍሎች ወደ አዲስ አበባ ፈልገው በመጡ ሰዎች ላይ ሲሆን ጥናቱ በተካሄደበት ድረ ማኅበራዊ ሠፈር ያሉ አብዛኞቹ ቤተሠቦች ለተለያዩ ኢኮኖሚያዊና ማኅበራዊ ችግሮች የተጋለጡ ናቸው። ሠፈሩ ያረጁና ከፍተኛ ጥግግት ያላቸው ቤቶች የበዙበት፤ እንዲሁም ንጽህና የጎደለው በመሆኑ ነዋሪዎቹ ለከፋ የጤና፣ የኢኮኖሚና የአካል ጉዳት ጠንቆች የተጋለጡ ናቸው። ጥናቱ የሠፈሩ ሴቶች (እማውራዎችም ሆኑ የአባወራ ሚስቶች) የድህነቱን ከፍተኛውን ድርሻ እንደተሸከሙና የቤተሠባቸውን ኑሮ ለማሻሻል ትልቁ ኃላፊነትና ሽክም እነርሱ ላይ እንደወደቀ ያሳያል። እነዚህ የሕብረተሠብ ክፍሎች ንፅህና በጎደላቸው የመጸዳጃ ቤቶች አካባቢ እንዲኖሩ ከመገዳደባቸው በላይ፣ በቂ የውኃ አቅርቦት በሌለበት ሁኔታ ሳይቀር የቤት ውስጥ ንፅህናን ለመጠበቅ ጥረት ያደርጋሉ። የመጸዳጃ ቤትና የማድቤት እጥረትና እጦትም አለባቸው። በአንድ ማድቤት በርካታ ሰዎች ይገለገላሉ፣ በጠባብ ግቢና ብዙ ሰዎች በሚኖሩበት መጠለያ የቤተሠባቸውን ጤና የመጠበቅ ኃላፊነትም አለባቸው። በዚህ ጥናት ተሳታፊ የነበሩ ወንድና ሴት መረጃ ሠጪዎች የሚኖሩበት አካባቢ ብዙ ሕዝብ የተጠራቀመበትና ለኑሮ ምቹ ያልሆነ ነው። አብዛኞቹ የሚኖሩት አርጌና በአንድ ክፍል የቀበሌ ቤቶች ውስጥ ሲሆን፣ የንፅህና ጉድለት፣ የተበላሸ የቆሻሻ መተላለፊያ ቴቦዎችና ቦቶች፣ የኤሌክትሪክና የንፁህ ውኃ ችግር ዋና ዋና የአካባቢው መገለጫዎች ናቸው። የጥናቱ ተሳታፊዎች ዝቅተኛ የትምህርት ደረጃ ያላቸው መሆኑ የተሻለ ሥራ ሠርተው ራሳቸውንና ቤተሠባቸውን ለመደገፍ የሚያስችል በቂ የሆነ የሙያ ክህሎት እንዳይኖራቸው አድርጓል።

እነዚህ በተጨማሪ የጥናቱ አካባቢ ከፍተኛ የሆነ የሥራ እጦት ያለበት ሲሆን አብዛኞቹ የጥናቱ ተሳታፊዎችም ሥራ የሌላቸው ወይም አስተማማኝ ባልሆኑ ኢ-መደበኛ የገቢ ማመንጫ ሥራዎች ላይ የተሠማሩ ናቸው። እነዚህ ሰዎች ለመገመት የሚያስችግር በጣም አነስተኛ የገቢ መጠን አላቸው።

የእናቶችና የልጆች የጤና ሁኔታ ደግሞ በጣም አሳሳቢ ደረጃ ላይ የደረሰ ነው። በንጽህና ጉድለት ሳቢያ አብዛኞቹ ሕጻናት ለቆዳና አይን ችግሮች የተጋለጡ እንደሆነ በምልክታ ወቅት ማረጋገጥ ተችሏል። እናቶች ደግሞ ባብዛኛው የመተንፈሻ አካላት ችግር ተጠቂዎች ናቸው። ከወንዶች ይልቅ ሴቶች በቤተሠብ ውስጥ ለከፋ የምግብ እጥረት ተጋላጭ እንደሆኑና ይኸው ሁኔታ ሴቶች በአስቸጋሪ የኑሮ ሁኔታ ውስጥ እንዲኖሩ እንዳደረጋቸው ለመረዳት ተችሏል።

3 የከተማ ድህነት ምንነት

የከተማ ድህነትና የገጠር ድህነት የሚለያዩበት ብዙ ገጽታዎች አሉ። ለምሳሌ ያህል የከተማ ነዋሪዎች ከገጠር ሰዎች በበለጠ ሁኔታ የገንዘብ ገቢ በሚያስገኙ ሥራዎች ላይ ጥገኛ ናቸው (Beal and Fox, 2007)። በከተሞች አካባቢ ውድ የሆነው የዕለት ከዕለት የሕይወት እንቅስቃሴዎች፣ ድሆች ለአገልግሎትና የመሠረት ልማት ግልጋሎቶች ያላቸው ቀረቤታ አነስተኛ መሆን፣ ለአየር ሁኔታ ለውጥ አደጋዎች ያላቸው ተጋላጭነት እንዲሁም ከፍተኛ የሆነ የወንጀል ክስተት እና ነውሎች የድህነት ደረጃን በከተሞች ይበልጥ የሚያባብሱና የከተማ ድህነትን የተለየ ፆታዊ ገጽታ የሚሠጡ ምክንያቶች እንደሆኑ ይታመናል።

ከላይ የተዘረዘሩት በከተሞች የሚከሰቱ ነገሮች ከፍተኛውን ጫና የሚያሳድሩት በዚህ አካባቢ ነዋሪ በሆኑ የሕብረተሠብ ክፍሎች ሲሆን በተለይም ደግሞ ሴቶችን ዝቅተኛ ገቢ ወደሚያስገኙ የቤት ውስጥ ሥራዎች ማለትም ጽዳት፣ ምግብ ማብሰል፣ እንዲሁም ሕጻናትን፣ በሽተኞችንና አዛውንትን ወደመንከባከብ እንዲገቡ ይገፋቸዋል። በተመሳሳይ መንገድ በከተሞች አካባቢ ያለው በጥሪ ገንዘብ የሚገኝ ገቢ ደህ ሴቶችን ከወጣትነት ዕድሜ ጀምሮ ጥሪ ገንዘብ ለሚያስገኙ ሥራዎች ተጋላጭ ሲያደርጋቸው ቆይቷል። ይህ ሁኔታ ደህ ሴቶችን ለተለያዩ እጅግ ዝቅተኛ ገቢ ለሚስገኙ መደበኛና ኢ-መደበኛ ለሆኑ ሥራዎች የዳረገ ሲሆን፣ አስከፊው ሁኔታ ደግሞ እነዚህ አይነት የሥራ ዓይነቶች ለእርጅና ጊዜ ዋስትናና ለአደጋ ጊዜ ካላ የሚያስገኙ አለመሆናቸው ነው።

ሌላው ከፆታ ሥርዓት አንጻር በሴቶች ላይ ተዕዕኖ ያለውና ለድህነት መባባስ አስተዋዕኔ የሚያደርገው የጊዜ ድህነት ነው። ይህ ጉዳይ የዕኩልነትና የማኅበራዊ ፍትህ ጥያቄዎችንም የሚመለከት ነው። በከተሞች የጉልበት ገበያ ውስጥ ሴቶች ያላቸው ደረጃ ከወንዶች ያነሰ መሆኑ፣ ራሳቸውን ችለው ዕሴት የመፍጠር ችሎታቸው ዝቅተኛ መሆኑና እንዲሁም ለሁከትና ብጥብጥ ያላቸው ተጋላጭነት ከፍተኛ መሆኑ የዕኩልነትና የማኅበራዊ ፍትህ ጥያቄዎችን ማስነሳቱ የሚጠበቅ ነው።

የከተማ ድህነት ለየት ያለ ሥነ ፆታዊ ገጽታም አለው። ለምሳሌ ያህል በበርካታ ከተሞች ያሉ ሴቶች ከወንዶች ጋር ሲነጻጸሩ ሥራ የማግኘት ዕድላቸው ዝቅተኛ ነው እንዲሁም ጤናና ትምህርት ከማግኘት አንጻርም ተጠቃሚነታቸው አነስተኛ ሲሆን፣ በመደበኛ ተቋማትና በከተማ አስተዳደር ያላቸው ውክልናም በጣም ዝቅተኛ ነው (Chant, 2011)።

ይሁን እንጂ ይህ ሁሉ ጫና ቢኖርባቸውም ሴቶች ጉልበታቸውን ክፍያ ላለውም ሆነ ለሌለው ሥራ በማዋል ለከተሞች ዕድገትና ብልጽግና ከፍተኛ ሚና ይጫወታሉ። ነገር

ግን እነዚህን ክፍተኛ አስተዋፅኦ ከሚያበረክቱባቸው የከተሞች ዕድገት ውስጥ የተሻለ የሥራ ዕድል፣ የኑሮ ሁኔታና፣ የጤናና የትምህርት አገልግሎቶች የማግኘት ዕድላቸው ውስን ሆኖ ይታያል። እንዲሁም ዕሴት በመፍጠር፣ በመደበኛ ተቋማትና በከተማ አስተዳደር ውስጥ ያላቸው ውክልናም በጣም ዝቅተኛ ነው (Chant, 2011)። በእርግጥ ይህ ጉዳይ የሴቶች ችግር ብቻ ሳይሆን በአጠቃላይ የማኅበረሠብ ችግር ነው። ይሁንና እነዚህ ክፍያ የማያስገኙ ሥራዎች ማለትም ሕጻናትን፣ አዛውንትን፣ ህመማንንና የአካል ጉዳተኞችን መንከባከብ በአብዛኛው የሴቶች ድርሻ ብቻ ሆነው ይታያሉ።

በከተማ የሚኖሩ ድሆች ለተለያዩ ክፍተኛ አካባቢያዊ አደጋዎች፣ ለመጠለያ ችግር፣ ለንፁህ ውኃ እጥረት የተጋለጡ ሲሆን ለእነዚህ አገልግሎቶችም ያላቸው ተደራሽነት ዝቅተኛነት በመሆኑ የራሳቸውንና በስራቸው የሚገኙ የቤተሠብ አባላትን መሠረታዊ ፍላጎት ለማሟላት እጅግ ከፍተኛ የሆነ ጊዜ እንዲያባክኑ ያደርጋቸዋል (UNFPA, 2007)።

4 የከተማ ድህነት ከገቢና ገቢ-አልባነት አንጻር

የተሻለ የሥራ ዕድልና መሠረተ-ልማት ከመኖሩ አንጻር የዓለም ሕዝብ ስርጭት በከተሞች አካባቢ እየበዛ መጥቷል። ከተሞችና ከተማነት በሦስተኛው ዓለም አገሮች በፍጥነት እያደጉ በመምጣታቸው በተመሳሳይ ሁኔታ የከተማ ድህነትም በበርካታ የእስያና የአፍሪካ አገሮች በፍጥነት እየሠፋና ስር እየሠደደ መሆኑን ጥናቶች ያሳያሉ (UNFPA, 2007)። ምንም እንኳን የኑሮ ውድነት የከተማውንም ሆነ የገጠሩን ደሀ እያንገላታው ቢሆንም የከተማ ነዋሪዎች ከገጠር ነዋሪዎች በበለጠ ሁኔታ መሠረታዊ ፍላጎታቸውን ለማሟላት በጥሬ ገንዘብ ገቢ ላይ ጥገኞች ናቸው (Banerjee and Duflo, 2007)። በግልጽ እንደሚታወቀው የገቢ እጥረት መኖር የድህነት ዋናው ምክንያትና መገለጫም ነው። ነገር ግን የድህነት መስመርን ከመወሰን አንጻር የዘርፉ ባለሙያዎች የገቢ መጠንን የድህነት የመወሰኛ (የማወቂያ) መሠረት አድርገው መረዳታቸው የድህነትን ውስብስብ ባህሪና ገጽታ በእጅጉ ያሳንሠዋል። (Bapat, 2009, Sabry, 2009; Satterth, 2004)።

በርካታ ተዛማጅ ዕሁፎች እንደሚያሳዩት የገቢ ድህነት የሚባለው ከዘወትር ከባድ የኑሮ ሁኔታ ጋር በተያያዙ ችግሮች ነው (Rakodi, 2002; Written, 1995)። በመሆኑም የገቢ መጠንን እንደዋና የድህነት ማሳያ መውሰድ የከተማ ድህነትን ዝቅ አድርጎ እንደማየት ከመቆጠሩም ባሻገር የድህነት ዘርፈ-ብዙ ገጽታዎች በትክክል እንዳይታዩ ያደርጋል። በዚህ ሳቢያ ለድህነት ቅነሳ የሚያግዙ ፖሊሲዎችን ለሚቀርጹ ብዙ ጠቀሜታ አይኖረውም።

የመሠረታዊ ፍላጎቶች አለመሟላት የከተማ ድሆችን በቂ ላልሆነ መጠለያና በብዙ ሰዎች በተጨማሪም አካባቢ እንዲኖሩ ያደርጋቸዋል። ምንም እንኳን የመኖሪያ ቤታቸውና አካባቢያቸው ጥራቱ ዝቅተኛ ቢሆንም ገቢ ከማስገኘት አንጻር ከፍተኛውን ድርሻ ይወስዳል። እንደሚታወቀው የከተማ ነዋሪዎች የራሳቸውን ምግብ የሚያመርቱበት ዕድል በጣም ውስን ነው። ይህ ሁኔታ ደግሞ ያልተጠበቀ የዋጋ ንረትን ከማስከተሉ ባሻገር የከተማ ድሆች ለፍጆታ የሚያውሉትን ነገር ሁሉ መጠኑንና ጥራቱን እንዲቀንሱ ያስገድዳቸዋል። እነዚህ ዜጎች በቤታቸው የሚጠራቅሙት የፍጆታ ሸቀጥ ባለመኖሩ የሚሰፈሩባቸውንና መግዛት የሚችሉትን ነገር በአካባቢያቸው ከሚገኙ የችርቻሮ ሱቆች በየቀኑ መግዛት ይኖርባቸዋል (Tolossa, 2010)።

ለንጹህ ውኃና ኤሌክትሪክ ያለው ተደራሽነት አንዱ የከተማ ድህነት ማሳያ ተደርጎ ይወሰዳል። በተለያዩ አገራት በከተማ የሚኖሩ ድሆች ለውኃ የሚከፈሉት ዋጋ በአጠቃላይ ሲታይ ከፍተኛ ሲሆን ዋጋው በአብዛኛው በውኃ መኖር አለመኖር ላይ ይወሰናል። ህገ ወጥ በሆኑ ቤቶች የሚኖሩ የከተማ ድሆች ለቧንቧ ውኃ ያላቸው ተደራሽነት በእጅጉ ዝቅተኛ በመሆኑ ከግለሰብ ውኃ ሻጮች መግዛት አማራጭ የሌለው ጉዳይ ነው። በእነዚህ አካባቢዎች የሚኖሩ አብዛኞቹ ድሆች ለሚጠቀሙበት መጻዳጃ ቤትም ክፍያ ይጠየቃሉ። በዚህም ምክንያት በየስፍራው ስለሚፀዳዱ በነዚህ ደህንነት ሠፈሮች የሚኖሩ ሰዎች ለተለያዩ የጤና ጠንቆች ተጋላጭ ናቸው።

ድሆች በሚኖሩበት ጎስቋላ የሆኑ የከተማ ክፍሎች የፍላጎት መተላለፊያ ፈጽሞ የሌላቸው ወይም ቢኖራቸውም ለብልሽት የተጋለጠ በመሆኑ ነዋሪዎች ለጎርፍ አደጋ የተጋለጡ ናቸው። መተላለፊያ (መፍሰሻ) በማጣቱ በአካባቢው የሚጠራቀመው ፍላጎት ለተለያዩ በሽታ አስተላላፊ ተዋጎሲያንና ትንኞች መራቢያ ምቹ ሁኔታ ይፈጥራል። እነዚህ ያለዕቅድና ያለ ሕጋዊ ፈቃድ የተመሠረቱ የመኖሪያ አካባቢዎች ለደረቅ ቆሻሻ አወጋገድም ከፍተኛ ችግር ይፈጥራሉ። በመሆኑም የአካባቢው ንጽህና ያልተሟላና ለኑሮ ምቹ ባለመሆኑ የአካባቢው ነዋሪዎችን የጤና ሁኔታ አደጋ ላይ ይጥላል። በተለይም ደግሞ ሕጻናትና በዕድሜ የገፉ አዛውንት ብዙ ጊዜያቸውን በቤትና በአካባቢው የሚያሳልፉ በመሆናቸው በይበልጥ የችግሩ ተጠቂዎች ይሆናሉ።

ክፍያ በሌላቸው ማለትም ድጋፍ የሚሰፈሩባቸውን መንከባከብና የስነ-ተዋልዶ ሥራዎች የሚሠሩ ዜጎች የድህነት ገቢ-አልባ ገጽታዎች ተጠቂ ናቸው። በቂ የውኃ አቅርቦት በሌለበትና የአካባቢ ንፅህና፣ ኤሌክትሪክና የመሳሰሉት አገልግሎቶች ባልተማሉበት ሁኔታ በምግብ ዝግጅት፣ በቤት ውስጥ ቁሳቁሶች ጽዳት ላይ የተሠማሩ ሴቶች ለተጨማሪ ጫናዎች ተጋላጭ ይሆናሉ። እንደ ቻንት አገላለጽ (Chant, 2007b) ይህ ሁኔታ በሴቶች ላይ የጊዜ ድህነትና የስሜት ጫና የሚባለውን

ይፈጥራል። በተመሳሳይ ይህንን ሁኔታ ጋሜጅ የተባለ ተመራማሪ «የድህነት ዘርፈ ገዢ ገጽታዎች» በማለት ያስቀምጠዋል (Gammage, 2010)። ከዚህ በላይ የከተማ ድህነትን ከሥርዓተ-ጾታ አንጻር ከሚያባብሱ ነገሮች መካከል ለመብቶች በቂ ክልላዊ እውቅና አለመስጠት፣ በቢሮክራሲውና በፖለቲካው ውስጥ ያለው ውክልናና ስልጣን ውስን መሆን ተጠቃሽ ናቸው (Satterhwaite, 2004)። ይህ ሁኔታ በተለይ በሴቶች ላይ የሚንፀባረቅ ሲሆን በዚህ ጽሁፍ ሌሎች ክፍሎች ላይ ወደፊት እንደሚጠቀሰው የሴቶች መብት ከወንዶች መብት ጋር ሲነጻጸር ደህንነቱ አስተማማኝ አለመሆኑን መመልከት ይቻላል።

5 የከተማ ሥነ-ሕዝባዊ አካላት ሁኔታ እና ሥርዓተ-ጾታ

ይህ የጥናቱ ክፍል ሁለቱን የከተማ አካላት ማለትም የሕዝብ ዕድገትን እና ከገጠር ወደ ከተማ የሚደረግ ፍልሰት በሠፊው ያብራራል። በተለይም ደግሞ በከተሞች ያለውን የሥርዓተ-ጾታ ንጽጽር ልዩነት ከአጠቃላይ ሕዝብና ከገጠሩ ሕዝብ ጋር በማነፃፀር ለማሳየት ይሞክራል። በመቀጠልም ለእውቀት ቤተሠቦች ልዩ ትኩረት በመስጠት በከተሞች በሚገኙ በእውቀት ቤተሠቦች መዋቅራዊ አደረጃጀት ላይ ያለውን እንድንመለከት ለማሳየት ጥረት ያደርጋል።

5.1 መዋለድ (fertility)

ለከተሞች የሕዝብ ቁጥር መጨመር ከገጠር ወደ ከተማ የሚደረግ ፍልሰት ጉልህ አስተዋፅኦ እንዳለው በሠፊው ይታመናል። እንደ 1999 የሕዝብና ቤቶች ቆጠራ ውጤት 48% የሚሆነው የአዲስ አበባ ነዋሪ ከገጠር የፈለሠ ነው። በተጨማሪም ቆጠራው በተከናወነበት ወቅት 14% የሚሆኑት ፈላሾች በአዲስ አበባ መኖር ከጀመሩ አንድ ዓመት ወይም ከዚያ ያነሰ ቆይታ እንዳላቸው ታውቋል (CSA, 2009)። ይህ ሁኔታ በአብዛኛው በዝቅተኛና በመካከለኛ ገቢ አገሮች ካለው ሁኔታ ጋር ተመሳሳይ ነው። ፍልሰት ለከተማው ሕዝብ ዕድገት ዋና ምንጭ በሆነባት አዲስ አበባ እንኳ የተፈጥሮ የሕዝብ ዕድገት 50% ያህሉን ይይዛል። ሆኖም ግን በከተሞች ያለው የሕዝብ ማደግ ወይም ውልደት ፍጥነት ከገጠሩ ጋር ሲነፃፀር በጥቅሉ ዝቅተኛ ሲሆን የሚችል ነው። ለዚህም በርካታ ጉዳዮች በምክንያትነት ይጠቀሳሉ። ሕጻናትን ለማሳደግ የሚጠይቀው የገንዘብና የጊዜ ወጪ ከፍተኛ መሆኑ፣ የከተማ ነዋሪዎች የትምህርት ደረጃቸው የተሻለ መሆንና ለተለያዩ የኑሮ ዘይቤ ሞዴሎች ያላቸው ቀረቤታ ከፍተኛ መሆን (ለምሳሌ ዘግይቶ ማግባት- በተለይ ለሴቶች)፣ ለወሊድ መቆጣጠሪያ ዘዴዎች ተደራሽ መሆን እና ሴቶች በተለያዩ የሥራ መስክ የተወጠሩ መሆናቸው እንደሚሳያ ይጠቀሳሉ (National Research Council, 2003)።

የመዋለድ ደረጃ በፍጥነት ሊለወጥ ይችላል። ከገጠር ወደ ከተማ የሚፈልጉ ሰዎች ከተማ ከደረሱ በኋላ ራሳቸውን ከአዲሱ የመኖሪያ አካባቢ ነባራዊ ሁኔታ ጋር በማለማመድ የመውለድ መጠናቸውን ይቀንሳሉ። ሆኖም ግን የገቢ መጠንንና የመኖሪያ ቦታን ከግምት ውስጥ በማስገባት የከተማንና የገጠርን የመውለድ መጠንን ስንመለከት ልዩነቱ በጣም ጉልህ ሆኖ አይታይም (Schovmarker, 2004)። ይህ የሚሳየው ደግሞ ዝቅተኛ ገቢ ባላቸው አገሮችና ትናንሽ ከተሞች የሚኖሩ ሰዎች ለሥነ-ተዋልዶ ጤና አገልግሎትና ለመሠረታዊ አገልግሎቶች ያላቸው ተደራሽነት አነስተኛ መሆኑን ነው።

በተመሳሳይ ሁኔታ በአዲስ አበባም የመውለድ መጠን በጣም ዝቅተኛ (TFR =1.9) እና የወሊድ መቆጣጠሪያ የስርጭት መጠን መጠነኛ እንደሆነ ጥናቶች ያሳያሉ። በመውለድ ዕድሜ ክልል (15-49 አመት) በሚገኙ 2,976 የአዲስ አበባ ነዋሪ ሴቶች ስነ-ተዋዳዊ፣ ማኅበራዊና ኢኮኖሚያዊ ጉዳዮች ላይ እሾቱና ሩት (2008) የተባሉ ተመራማሪዎች ያደረጉት ጥናት እንደሚያሳየው ድሆች (በቀን ከአንድ ዶላር በታች ወይም በወር 250 ብር አካባቢ የሚያገኙ) የመጀመሪያና ሁለተኛ ልጃቸውን የሚወልዱበትን ጊዜ የሚያራዝሙ ሲሆን፤ በንጽጽር የተሻለ ኑሮ የሚኖሩ ሴቶች ግን በቶሎ እንደሚወልዱ ያሳያል።

በዚህ ጥናት በመረጃ ምንጭነት ያገለገሉ ግለሰቦች እንደገለጹት ደግሞ በአማካይ እያንዳንዱ ሴት 2.9 ልጅ አላት ። ይህ አማካይ የውልደት መጠን ከአገር አቀፍ አማካይ የውልደት መጠን ጋር ሲነፃፀር አነስተኛ ሊባል የሚችል ነው። ሆኖም ግን ከመረጃ ሠጪ ግለሰቦች መካከል የተወሰኑት እስከ 5 የሚደርሱ ልጆች ያላቸው ሲሆን፤ ሌሎቹ ደግሞ ምንም ልጅ ያልወለዱ ይገኙባቸዋል። የሕጻናትን ቁጥርና ድህነትን የመቋቋሚያ ዘዴዎችን አስመልክቶ የጥናቱ ተሳታፊዎች እንደሚሉት ምንም እንኳን ሕጻናትን ከማሳደግ ጋር ተያይዞ በርካታ ፈተናዎች የሚገጥሙ ቢሆንም ሕጻናት የእርጅና ጊዜ አለኝታዎች በመሆናቸው በቂ የገቢ መጠን አለመኖር ልጆች ከመውለድ እንደማያግዳቸው ይናገራሉ። በውይይቱ ወቅት በግልፅ እንደተንፀባረቀው አብዛኞቹ የጥናቱ ተሳታፊዎች ስለ ወሊድ መቆጣጠሪያ ዘዴዎች በቂ መረጃና ግንዛቤ አላቸው። ለምሳሌ ያህል የመረጃ ምንጭ 21 እንደምትለው ሦስቱንም ልጆቿን የወለደቻቸው አይነ-ስውር ከሆነች በኋላ ነው። ግለሰቧ እንደምትለው የኑሮ ዘይቤዋና የገቢ ምንጫ የአይን ብርሃን ማጣቷን ተከትሎ ሙሉ በሙሉ እንደተለወጠ ትናገራለች። ይሁንና ይህ ክስተት ልጅ ከመወለድ እንዳላገዳት ታሠምርበታለች። ይህች ግለሰብ ሁኔታውን ስታብራራ “የአካል ጉዳት ከደረሰብኝና የገቢ ምንጩ ከቆመ በኋላ ልጅ ወልጄ ማሳደግ እንደሚከብደኝ በደንብ እረዳ ነበር። ሆኖም ግን ይህን እያወቅኩ ነው ልጆቼን ለመውለድ የወሰንኩት” ብላለች። ምክንያቷን ስትገልጽ

“ብታመም ወይም ሌላ ችግር ቢገጥመኝ ማንም ለችግራ ደርሶ ሊንከባከበኝ አይችልም” ብላለች። እንዲሁም “አሁን ምንም ያህል ሕጻናት ቢሆኑ ልጆቼ የኔን የኑሮ ሁኔታ የመረዳት ጥሩ ልብ ያላቸው ሲሆን እኔን ለመርዳትም የተቻላቸውን ያህል ያደርጋሉ” ብላለች። ሌሎች የመረጃ ምንጮችም በተመሳሳይ ሁኔታ ጉዳዩን ሲገልፁ በዝቅተኛ የኑሮ ሁኔታ ለሚኖር ሰው ልጅ ወልዶ ማሳደግ ከባድ እንደሆነ እንደሚረዱ ይናገራሉ። ሆኖም ግን ስለ ልጆቻቸው ሲያስቡ የደስታ ስሜት እንደሚሰማቸው ይናገራሉ። በእርግጥ ከጎረቤቶቻቸው የሚሰነዘረውን አስተያየትና አሽሙር ለመቆጣጠር አስቸጋሪ የነበረበት ጊዜ እንደነበር ያስታውሳሉ። ይሁንና ሁሉን ነገር የሚያደርገው ፈጣሪ መሆኑን በማመን የሆነውን ሁሉ በፀጋ እንደተቀበሉ ይመሠክራሉ።

5.2 ከገጠር ወደ ከተማ ፍልሰት እና የታዊ ምርጫ

በአንድ አገር ውስጥ የሚደረግ የዜጎች የፍልሰት አቅጣጫ በአካባቢዎች የከተማነት ደረጃ ይወሰናል። በኢትዮጵያ ውስጥ ያለው የከተማነት ደረጃ አነስተኛ በመሆኑ ግብርና የአብዛኛው ሕዝብ ዋነኛ የሥራ መስክ ነው። ስለዚህ የገጠር ነዋሪዎች ለተሻለ የኑሮ ሁኔታ ፍለጋ በአካባቢያቸው ወደሚገኙ ከተሞች ይፈልጋሉ። በ2005ቱ አገር አቀፍ መረጃ መሠረት ወደ 18% የሚገመተው የኢትዮጵያ ሕዝብ የሚኖረው ከትውልድ ቦታው ውጪ ነው። በኢትዮጵያ የከተሞች መስፋፋት እና መመስረት በፍጥነት እየተከሰተ ያለ ሁኔታ ቢሆንም (4.4% በዓመት ይገመታል)፤ የከተሞች የዕድገት ደረጃ ግን አሁንም ዝቅተኛ ነው። ከአጠቃላይ የኢትዮጵያ ሕዝብ 16% ያህሉ ብቻ በከተሞች እንደሚኖር በ2006 የተገኘው መረጃ የሚያሳይ ሲሆን፤ በ1999 ደግሞ ይኸ አህዝ 13% እንደነበረ መረጃዎች ያሳያሉ (CSA, 2006)። በ2020 ደግሞ በከተሞች የሚኖረው የኢትዮጵያ ሕዝብ ብዛት 22 ሚሊዮን እንደሚደርስ የሚጠበቅ ሲሆን፤ ይህ ስሌት 4.4% ዓመታዊ የሕዝብ ዕድገት ፍጥነትን መሠረት ያደረገ ነው (PASDEP, 2006)።

ፍልሰት ለማድረግ ከመወሰን ጀርባ የሰዎች የታ ራሱን የቻለ ሚና እንዳለው ማወቅ ይቻላል። ለሌሎች ፍልሰት ብዙውን ጊዜ የሚሰጠው ምክንያት የጋብቻ ሁኔታና የትዳር መፍረስ ሲሆን፤ ለወንዶች ፍልሰት ደግሞ እንደምክንያት የሚጠቀሰው ሥራ ፍለጋ እንደሆነ ነው። ምቹ ሁኔታ በማጣት የሚከናወን ፍልሰት፤ ማለትም በመፈናቀል፤ በጦርነት፤ በድርቅ ለሁለቱም የታዎች እንደምክንያት እንደሚጠቀስ ጥናቶች ያሳያሉ (World Bank, 2006)።

በኢትዮጵያ ፍልሰት ለሌሎች የሥራ ዕድል የሚፈጥር ሲሆን በዚህም የቤት ውስጥ የኑሮ ደረጃቸውን ማሻሻል እንደሚቻል በዘርፉ የተደረገ ጥናት ያሳያል (ILO, 2004)

በቋሚነት የሚደረግ ፍልሰት ከወንዶች ይልቅ በሴቶች በብዛት እንደሚፈጸም የሚገመት ሲሆን፤ በአሁኑ ጊዜ ደግሞ ከሥራ ፍለጋ ጋር በተያያዘ ለአጭር ጊዜ የሚያደርጉት ፍልሰትም እየጨመረ እንደመጣ ጥናቱ ያሳያል (Gold Stein et al; 2000):: አንድ የዳሰሳ ጥናት እንደሚያመለክተው በኢትዮጵያ የሴቶች ፍልሰት ከፍተኛውን ቁጥር የሚይዘው በላጤዎች፣ በፈቱና ለአጭርም ይሁን ለረጅም ጊዜ ከባለቻቸው በኑሮ በተለያዩ ሴቶች እንደሆነ ይጠቁማል (CSA, 2009)::

የዚህ ጥናት የመረጃ ምንጮችን የሕይወት ታሪክ (profile) ስንመለከት ከ20 ሴቶች መካከል 16 ያህሉ ከገጠር አካባቢዎች (በይበልጥ ከወሎና ጉራጌ አካባቢዎች) በፍልሰት የመጡ ናቸው:: ከሞላ ጎደል ሁሉም ወደ ከተማ የመጡት የተሻለ ኑሮ ፍለጋ እንደሆነ ይናገራሉ:: ከ16 ፈላሾች መካከል ደግሞ 4ቱ በቀድሞ የመኖሪያ አካባቢያቸው ትዳር የመሠረቱ ሲሆን ትዳራቸውን ትተው የተሻለ ኑሮ ፍለጋ ወደ አዲስ አበባ ሊመጡ ችለዋል:: በሌላ በኩል ደግሞ 14 ያህሉ ሴቶች ወደ ከተማ በፈለሁበት ወቅት ላጤዎች የነበሩ ሲሆን ከነሱ መካከል አንዷ ብቻ ባሏ የሞተባት ነበረች:: ከነዚህ ፈላሾች መካከል አንዷም ብትሆን የተሻለ ትምህርት ፍለጋ ከገጠር ወደ ከተማ እንደመጣች በምክንያትነት አላቀረበችም:: ሁሉም ለፍልሰታቸው በምክንያትነት የሚያቀርቡት በከተሞች ጥሩ የሥራ ዕድል እንዳለ የሰሙት መረጃ እንዳነሳሳቸው ሲሆን፤ ወደ ከተማ እንደመጡ ያረፉት በየዘመዶቻቸው ቤት መሆኑንም ይናገራሉ:: አብዛኞቹ የመረጃ ምንጮች እንደሚናገሩት አንዳንድ በቤት ሠራተኛነት ተቀጥረው ሲሰሩ የነበሩ ሴቶች ትምህርት የመማር ዕድል ያገኙ ሲሆን፤ በሌሎች የቀን ሠራተኛነትን በመሳሰሉ ሌሎች የሥራ መስኮች የቆዩ ሴቶች ግን ትምህርት የመጀመሩ ዕድል እንዳልገጠማቸው ገልፀዋል:: መረጃዎች በግልጽ እንደሚያሳዩት የአብዛኞቹ የዚህ ጥናት ተሳታፊዎች ዕጣ ፈንታ በግለሰብ ቤቶች ውስጥ በአገልጋይነት መቀጠር ሲሆን የተወሰኑ ሴቶች የወር ደመወዝም 7 ብር ብቻ እንደነበር ለማወቅ ተችሏል:: በሌላ በኩል አብዛኞቹ ወንድ የመረጃ ምንጮች ወደ ከተማ የመጡት በቅርብ ጊዜ እንደሆነ ቢገለጽም አዲስ አበባ ውስጥ መጀመሪያ ላይ የነበረው የሥራ እጦት ተቀይሮ አሁን የተሻለ የሥራ ዕድል እንዳለ ይናገራሉ::

በከተሞች ውስጥ ያሉ የሥራ ዕድሎች እየጨመሩ በመጡ ቁጥር ለጾታ ተኮር ፍልሰት መጨመር እንደመንስኤ የሚወሰድ ነው:: እዚህ ላይ መጠቀስ የሚገባው ነገር የሴቶች ፍልሰት መንስኤ ከሆኑት መካከል ከገጠር መራት ተደራሽነት እና ከውርስ ጋር በተያያዘ የሚደርስባቸው በደል አንዱ ነው:: ይህ ሁኔታ በተለይ በእማውራ በሚመሩ ቤተሠቦች ላይ ከፍተኛ ችግር የሚፈጥር ነው (Mabala and Cooksey, 2008):: ይህ ጥናት እንደሚያሳየው በቤተሠብ አባላት መካከል በተፈጠረ አለመግባባት ሳቢያ መኖሪያ አካባቢያቸውን ትተው ወደ ከተማ የመጡ የተወሰኑ

ሰዎች እንዳሉ ለማወቅ ተችሏል። ለምሳሌ ያህል መረጃ ሰጪ 17 እንደምትለው አባታቸው ከሞቱ በኋላ የቤተሠብ አባላት ተስማምተው የእርሻ መሬታቸውን መጠቀም እንዳልቻሉና ቤተሠቡ አስከፊ ችግር ውስጥ እንደገባ ከገለጹ በኋላ በዚህ ምክንያት እናታቸው ሁሉን ነገር ትታ የተሻለ ኑሮ ፍለጋ ወደ አዲስ አበባ እንደመጣች ትናገራለች።

በተጨማሪም በገበያና የአየር ንብረት ችግሮች ምክንያት ከግብርና የሚገኘው ገቢ መቀነስ ከፍተኛ ቁጥር ያለውን የገጠር ነዋሪ በገጠር ያለውን ተጋላጭነት ለመቀነስና ተጨማሪ ገቢ ለማግኘት በማሠብ ወደ ከተሞች እንዲፈልስ ያደርጋሉ። አብዛኞቹ ወንድ የመረጃ ምንጮችም ይህንን ኃሳብ ይጋራሉ። እነዚህ ወንድ የጥናቱ ተሳታፊዎች እንደሚሉት አስተማማኝ የሆነ የዝናብ እጦት እና የእርሻ መሬት መጠን መቀነስ ለግብርና ምርታቸው ከጊዜ ወደ ጊዜ መቀነስ ዋነኛ ምክንያቶች ሲሆኑ፤ በዚህ ሳቢያም የተለያዩ የገቢ ምንጮች ፍለጋ ወደ ከተሞች ለመፍለስ እንደተገደዱ ይናገራሉ። ከሴት የቡድን ወይይት አባላት በተቃራኒ አንዳንድ ወንድ የቡድን ወይይቶች አባላት እንደገለጹት በትውልድ አካባቢያቸው የራሳቸው ይዘታ የሆነ የእርሻ መሬት እንዳላቸው ለማወቅ ተችሏል። በዚህ ረገድ 20 ከሚሆኑ ሴት የመረጃ ምንጮች መካከል አንዷ ብቻ በትውልድ አካባቢ የራሷ ይዘታ የሆነ መሬት እንዳላት ስትናገር ሌሎቹ ግን እንደሌላቸው ገልጸዋል።

ስለ ፍልሠት ሲወራ የዕድሜ ሁኔታ ልክ እንደ ያታ ሁሉ የማይቀር ተጠቃሽ ነገር ነው። በዓለም ላይ የተደረጉ አንዳንድ ጥናቶች እንደሚጠቁሙት ራሳቸውን ችለው (ከቤተሠብ ተነጥለው ለብቻቸው) ፍልሠት የሚፈጽሙ ሕጻናት ዕድሜ ከቅርብ ጊዜ ወዲህ በሚያስገርም ሁኔታ ዝቅ እያለ እንደመጣ ለመረዳት ተችሏል። በጥናቶቹ መሠረት ወንድም ሆነ ሴት የመረጃ ምንጮች በህፃንነት ዕድሜያቸው ወደ አዲስ አበባ እንደመጡ የገለጹበት ሁኔታ አለ። አንዳንዶቹም በ7 ዓመት ዕድሜያቸው ሳይቀር በፍልሠት ወደ ከተማ እንደመጡ ይናገራሉ። ይህን ጉዳይ መረጃ ሰጪ 16 ስትገልጽ “እኔ ወደ አዲስ አበባ የመጣሁት በ14 ዓመት ዕድሜዬ ሲሆን እዚህ አዲስ አበባ ውስጥ ከ40 ዓመት በላይ ኖራለሁ፤ የተለያዩ ሥራዎችንም ለመስራት ሞክራለሁ፤ ሆኖም ግን ምንም ዓይነት ዕሴት ሳይኖረኝ ይህ ሁሉ ጊዜ አለፈ” ብላለች።

በብዙ ምክንያቶች ሳቢያ ሕጻናት ተቀጣሪዎች ከቀጣሪያቸው ጋር በሚኖሩበት ሁኔታ (ቤት ውስጥ ሠራተኛነት) ወይም በቅርብ የዘመድ ድጋፍ በማያገኙበት ወቅት ለተለያዩ አደጋዎች የሚጋለጡበት አጋጣሚ ይፈጠራል (Mabala and Cooksey, 2008)። ከዚህ አንጻር የተወሰኑ የመረጃ ምንጮች ያጋጠማቸውን ተሞክሮ ሲገለጹ ከአሠሪዎቻቸው ጋር አብረው እንዲኖሩ የተደረጉበት ሁኔታ እንደነበረና በዚህም ምክንያት የተለያዩ ችግሮች እንደደረሱባቸው አስረድተዋል። ለምሳሌ ያህል መረጃ

ሠጪ 2 የደረሰባትን ችግር እንደሚከተለው ተናግራለች። ከጎንደር ወደ ኦዲስ አበባ ስትመጣ የ15 ዓመት ልጅ ነበረች። ኦዲስ አበባ እንደገባች ለጥቂት ወራት ያህል አክስቷ ቤት ከቆየች በኋላ በቤት ሠራተኛነት ሌላ ሰው ቤት ተቀጠረች። እንደ ግለሠቧ አገላለጽ ከሌላ ሰው በቤት ሠራተኛነት ስትቀጠር የ19 ዓመቷ ነበር። እዚያም በቤቱ አባወራ በመደፈሯ ለእርግዝና እንደተጋለጠች ትናገራለች። ከተቀጠረችበት ቤት ለጥቂት ወራት ከሠራች በኋላ የተጓዘችው ወደ አክስቷ ቤት ነበር። አክስቷ ቤት ሆናም የተለያዩ የቀን ሥራዎችን በመሥራት ልጇን ማሳደግ እንደጀመረች በመግለጽ የችግሩን አስከፊነት አብራርታለች። ይህ ሁኔታ የሚያሳየው የችግሩ ደረጃ አብዛኞቹን ሴቶች እንዴት ዝቅተኛ ገቢ ወደሚያስገኙ ሥራዎች እንደሚገፋቸው ሲሆን፤ የቤት ውስጥ በደሎችና አስገደዶ መድፈር የሚያመጡትን ችግሮች መሸከምም ዕጣ ፈንታቸው እንደሆነ ነው።

5.3 የቤተሠብ ዓይነቶች እና አወቃቀር

በአብዛኛው ዓለም የተለመደው ቤተሠብ አባወራ፣ ሚስትና ልጆችን የሚያቅፍ ነው። በኢትዮጵያም ቢሆን ተመሳሳይነት አለው። ቤተሠብ የሚባሉት በአንድ ቤት የሚኖሩና በጋራ የሚመገቡ ሰዎች ስብስብ ሲሆን፤ በከተሞች ያለው ነባራዊ ሁኔታ ግን ይህን የተለመደውን የቤተሠብ አባላት ስብስብ የመነጣጠልና የመበተን ሚና አለው። ለዚህ ለቤተሠብ አባላት መነጣጠል እንደምክንያት ከሚጠቀሱት ነገሮች አንዱ በከተሞች ውስጥ ያለው የመጠለያ ችግር ነው። አንዳንድ የመረጃ ምንጮች እንደተናገሩት ብዙ የቤተሠብ አባላትን ይዘው በተጨማሪ ሁኔታ በጠባብ መጠለያ መኖር በከተሞች አካባቢ የተለመደ የአኗኗር ዘይቤ እየሆነ መጥቷል። ነገር ግን ለሥራ የደረሱና መሥራት የሚችሉ የቤተሠብ አባላት ቢያንስ እንኳ ሥራ ሠርተው ቤተሠቡን መደጎም እንዳለባቸው ይናገራሉ።

መረጃ ሰጪ 5 የአኗኗር ሁኔታዎን በሚከተለው መልክ ገልጻለች። በአጠቃላይ 6 ሆነው በአንድ ጠባብ መጠለያ የሚኖሩ ሲሆን የቤተሠቡ አባላትም አንድ ወንድ ልጁ፣ አንድ የተፋታች ሴት ልጁ፣ ሁለት የወንድሟ ወንድ ልጆች እና አንድ የልጅ ልጁ ናቸው። ግለሠቧ በምን መልኩ እየኖረች እንደሆነ ስትገልጽ፤ “ይህን ያህል የቤተሠብ አባላት ይዞ በአንድ ጠባብ ክፍል ቤት መኖር በጣም አስቸጋሪ ነው። ሆኖም ግን ምንም አማራጭ የለንም። የትም መሄድና መኖር አንችልም። የእኔ አንዱ ልጅና የወንድሜ ልጅ ትምህርታቸውን ጨርሰዋል። ነገር ግን የትም የሚሄዱበት የላቸውም። ሴት ልጄ ደግሞ ከባሏ ተፋታለች። እናም ራሷንና ሴት ልጇን የምታስተዳድርበት ምንም ዓይነት ገቢ የላትም። በመሆኑም ከእኛ ጋር አብራ ለመኖር ተገዳለች” በማለት አብራርታለች።

በዚህ ጥናት ለማወቅ እንደተቻለውና ወንድ የጥናቱ ተሳታፊዎች እንደተናገሩት በከተማ ውስጥ ያለውን የመኖሪያ ቤትና የኑሮ ችግር ለመቋቋም ብዙ ወንዶች በጋራ በመሆን በአንድ ጠባብ ቤት ውስጥ መኖር እየተለመደ መጥቷል። አንድ የወንድ የቡድን ወይይት አባል ይህን ሁኔታ ሲገልፅ “እኔ የምኖረው በተከራየናት አንዲት ጠባብ ቤት ውስጥ ሲሆን ከእኔ ጋር ሦስት ሌሎች ጓደኞቼ አብረው ይኖራሉ። ሁላችንም የምንሠራው የተለያዩ ሥራ ነው። በዚች ቤት ውስጥ ሁላችንም የራሳችን የሆነ የተለያዩ የመኝታ ስፍራ (ቦታ) አለን። ይኸ ነው የሚባል ጠቃሚ ዕቃ ወይም ንብረት ግን የለንም። ሌላው ቀርቶ እዚች ቤት ውስጥ የምንበላው ነገር እንኳ የለም። ቤቷን በጋራ የተከራየናት ለመኝታ ብቻ ነው። በጋራ ሆኖ በአንድ ቤት መኖር ገንዘብ ይቆጥብልናል” ብሏል።

በጥናቱ መሠረት ወንዶች አንድ ክፍል ቤት ካለው ግለሠብ የክፍሏን አንድ አራተኛ(1/4) ወይም የተወሰነ መጠን ያለው ቦታ በመከራየት አብረው የሚኖሩበት ሁኔታ እየተፈጠረ መሆኑን ለማወቅ ተችሏል። በዚህ ነጥብ ዙሪያ አንድ ወንድ የጥናቱ ተሳታፊ ሲገልፅ “የማገኘው ገቢ በጣም አነስተኛ በመሆኑ ራሴን ችግሩ አንድ ክፍል ቤት መከራየት አልችልም። በዚህ ላይ ምንም ዓይነት የቤት ቁሳቁስ የለኝም፤ የምመገበውም ውጪ ነው። አለኝ የምለው ንብረት ጥቂት ለቅያሬ የሚሆኑ የቀን ልብሶችና ለመኝታ የምጠቀምባቸው አንሶላና ብርድ ልብስ ብቻ ናቸው። የምተኛው ከቤቱ ላይኛው ክፍል ማለትም በቤቱ ጣሪያና በኮርኒሱ መካከል በተሰራ ፎቅ መሰል ክፍል ውስጥ ነው። ይኸ ነው እንግዲህ የእኔ የአኗኗር ሁኔታ” በማለት ችግሩን አስረድቷል።

የዚህ ጥናት ግኝቶች በግልፅ እንደሚያሳዩት ሰዎች የሚያገኙት የገቢ መጠን ዝቅተኛ በሆነ ቁጥር ራሳቸውን ችለው ለመኖር የሚችገሩበት ሁኔታ ይፈጠራል። በዚህ ጊዜ እነዚህ አነስተኛ ገቢ ያላቸው ሰዎች ዝምድና ወይም ትውውቅ ባይኖራቸው እንኳ አብረው በደባልነት ለመኖር ሁኔታው ያስገድዳቸዋል። ከዚህ ርዕሰ-ጉዳይ ጋር ተዛማጅነት ያላቸው ጽሁፎች እንደሚገልጹት ወንዶች ብቻ ሳይሆኑ ሴቶችም በጋራ ሆነው በአንድ ቤት በደባልነት የሚኖሩበት ሁኔታ እንዳለ ለማወቅ ተችሏል። ሆኖም ግን በዚህ ጥናት በጋራ የሚኖሩ ሴቶች አላጋጠሙም።

የተፋቱ ወይም ባሎቻቸው የሞቱባቸው ሴቶች ከድሮ ባሎቻቸው ምንም ዓይነት የገንዘብ ድጋፍ አያገኙም። እንደዚሁም የባሎቻቸው ዘመዶች ምንም የሚሠጧቸው እርዳታ የለም። ይህ ሁኔታ ነው እንግዲህ በከተሞች አካባቢ ያለው ነባራዊ ሁኔታ የተለመደውን ጋብቻና የጋብቻ ዝምድና እያዛባው ነው የሚያሠኘው። እዚህ ላይ መረጃ ሰጪ 5 የተናገረችውን ለምሳሌ ያህል ማቅረብ ተገቢ ነው። ግለሠቧ ጋብቻ መመስረት ራሷንና የምትወልዳቸውን ልጆቿን እንደሚጠቅማት ታስቦ ነበር። ጋብቻ ከፈፀመች

በኋላ የገጠማት ግን ተቃራኒው ነው። በጋብቻ ሕይወቷ ውስጥ የገጠማትን ሁኔታ በሚከተለው መልክ ገልጻለች፤ “ሕጋዊ የጋብቻ ውል ባይኖረንም ከተጋባንና የመጀመሪያ ልጃችንን ከወለድን በኋላ ባለቤቴ ትቶኝ ሄደ። ብቻዬን መኖር ሲከብደኝ ሌላ የወንድ ጓደኛ ያገዘኩና ከዚህ ጓደኛዬም ሌላ ልጅ ወለድኩ። ሁለተኛውን ልጄን ከወለድኩ በኋላ ከልጄ አባት ጋር ለተወሰኑ ወራት ያህል አብረን ኖርን። ሆኖም ግን ከጥቂት ጊዜ በኋላ የከተማን የኑሮ ውጣ ውረድ መቋቋም እንዳልቻለ በመግለጽ እኔንም ወደ ትውልድ አገራ እንድሄድ ይገፋፋኝ ጀመረ። እኔ ወደ ትውልድ አገራ መሄድ እንደማልፈልግ ስንግረው እርሱ ትቶኝ በመጥፋቴ በብቸኝነት መኖሩን ተያያዝኩት” ብላለች።

በተመሳሳይ ሁኔታ መረጃ ሰጪ 6 ያለፈችበትን የሕይወት ገጠመኝ ተናግራለች። ይህች ግለሠብ ከአንድ ሰው ጋር ጋብቻ የመሠረተችው አዲስ አበባ በመጣች በጥቂት ጊዜ ውስጥ ነበር፤ ነገር ግን አንድ ልጅ ከወለዱ በኋላ ወዲያው ተፋቴ። እናም ለተወሰነ ጊዜ ያህል በእማውራነት ከቆየች በኋላ ከሌላ ወንድ ጋር ጋብቻ መሠረተችና ሁለተኛ ልጅዋን ወለደች። በአሁኑ ሰዓትም ልጆቿን ይዛ ከባለቤቷ ጋር እየኖረች እንደሆነ ትገልጻለች። ሆኖም ግን እንደዚች ግለሠብ አስተያየት ትዳር መመሠረቷና ከባላ ጋር አብራ መኖሯ በሕይወቷ ውስጥ ምንም ዓይነት ለውጥ አላመጣላትም። ሌላው ቀርቶ ከመጀመሪያ ባለቤቷ የወለደችት ሴት ልጇ እሷ ጋር ትውልና የምታድረው ግን ከዘመዶቿ ቤት ነው። ባል ያገባችው አስፈላጊ የሆኑ የምግብ ሽቀጦችንና የቤት ውስጥ ወጪዎችን እንዲሸፍንላት አስባ ቢሆንም በአሁኑ ሰዓት የተለያዩ ሥራዎችን በመሥራት ሕይወትን ለማሸነፍ በመፍጨርጨር ላይ ያላቸው እርሷ ራሷ እንደሆነችና የባለቤቷ ዕርዳታና ድጋፍ እዚህ ግባ የሚባል እንዳልሆነ በምሬት ትናገራለች። ነገር ግን እንደግለሠቧ አገላለጽ የባለቤቷ አብሮ መኖር ቢያንስ ልጆቿ በራስ የመተማመን ስሜት እንዲያዳብሩ አስተዋዕኔ አድርጓል።

ምናልባት ከቤተሠብ አወቃቀር አንፃር ጉልህ ሆኖ የሚታየው ልዩነት በከተሞች አካባቢ ከገጠር በበለጠ ሁኔታ በእማውራዎች የሚመራ ቤተሠብ እየተፈጠረ መምጣቱ ነው። እነዚህ የከተማ እማውራዎች ረዘም ላለ ጊዜ ያለትዳር አጋር ቤተሠባቸውን የሚመሩና የሚያስተዳድሩ ሲሆን፤ አልፎ አልፎ ለልጆቻቸው የሚሆኑ ጥቃቅን ነገሮችን ከድሮ ባሎቻቸው ከማግኘታቸው በስተቀር ጉልህ የሆነ የኢኮኖሚ ድጋፍ የሚያገኙበት ሁኔታ የለም (Chant, 2007)። አንድ ሌላ ተዛማጅ ጥናታዊ ጽሁፍ እንደሚገልፀው ከዓለም አቀፍ ደረጃ ጋር ሲነፃፀር በኢትዮጵያ ውስጥ የእማውራዎች ቁጥር ከፍተኛ እንደሆነ ያሳያል (Kodama, 2006)። ለምሳሌ ያህል በኢትዮጵያ የሚገኙ እማውራዎች ቁጥር ከሌሎች የአፍሪካ አገሮች ጋር ሲነጻጸር አምስተኛ ደረጃ ላይ እንደሚገኝ ይኸው ጥናት ያሳያል (Kodama, 2006)። በአሁኑ ጊዜ በኢትዮጵያ

የእማወራዎች ቁጥር ከገጠር ይበልጥ በከተሞች በእጅጉ ተስፋፍተው ይገኛሉ። ከከተማ ከተማ ጉልህ ልዩነት በሌለበት ሁኔታ ከአጠቃላይ በከተሞች ከሚኖሩ ቤተሠቦች መካከል 33% የሚሆኑት በእማወራ የሚመሩ ሲሆን፤ በገጠር የሚኖሩ የእማወራዎች ቁጥር ግን ከ17% የማይበልጥ ነው (Kodama, 2006)። ከጥቂቶቹ በስተቀር አብዛኛዎቹ እማወራዎች ምንም ዓይነት የኢኮኖሚ ድጋፍ ከድሮ የትዳር አጋርቻቸው አያገኙም። ጥቂት እማወራዎች ግን አነስተኛና ቋሚ የሆነ የገንዘብ ድጋፍ ከልጆቻቸው አባቶች የሚያገኙበት ሁኔታ አለ። ሆኖም ግን ይህ ገንዘብ አነስተኛ በመሆኑ ኑሮን ለማሸነፍና ቤተሠብን ለማስተዳደር ደፋ ቀና ብሎ የመሥራት ኃላፊነቱ በእማወራዎች ላይ የተጣለ ነው። ይህንን ርዕሰ-ጉዳይ በተመለከተ መረጃ ሰጪ 12 ስትገልፅ፤ “ሦስት ልጆች አሉኝ፤ የልጆቼን መሠረታዊ ፍላጎቶች የማሟላት ኃላፊነቱ ደግሞ በእኔ ላይ ያረፈ ነው። አባታቸው በደላላነት ሥራ የሚተዳደርና ቋሚ የሆነ ገቢ የሌለው በመሆኑ ከእርሱ የሚገኘው የገንዘብ ድጋፍ አስተማማኝ አይደለም። የልጆቼን ፍላጎት ለማሟላትና የቤት ኪራይ ለመክፈል ሁሌም የተቻለኝን ሁሉ አደርጋለሁ” በማለት ተናግራለች።

ለእማወራነት የዳረጋቸውን ምክንያት በምንመለከትበት ጊዜ አብዛኛዎቹ መረጃ ሰጪዎች ባሎቻቸው ስለሞቱባቸው እንደሆነ ይናገራሉ። መረጃ ሰጪ 16 እማወራነትን ስትገልፀው፤ “ባለቤትሽ ሲሞትብኸኛ ደህ ስትሆኒ ማንም ዘወር ብሎ አያይሽም። እንኳን ጓደኞቹ የባለቤትሽ ቤተሠቦች እንኳ መጥተው አይጠይቁሽም” በማለት ትናገራለች። መረጃ ሠጪ 8 በበኩሏ “ባለቤቴን በኤች.አይ.ቪ ምክንያት ካጣሁ በኋላ የሕይወት አቀጣጫዬ በሙሉ ተቀየረ። ደስታዬ ሁሉ ከባለቤቴ ጋር አብሮ ተቀበረ። ምንም ዓይነት ገቢ በሌለበት ሁኔታ ቤተሠብ ማስተዳደር በጣም አስቸጋሪ ነው። እናም የቤተሠብ መሪ ነኝ ለማለት አልደፍርም። በዚህ ላይ እኔም የኤች.አይ.ቪ ቫይረስ ተሸካሚ ነኝ” በማለት ታሪኳን አካፍላለች።

የትዳር አጋርን በሞት ማጣት ተፈጥሯዊ ክስተት ቢሆንም ተከትሎ በሚከሰተው የኢኮኖሚ ችግር ምክንያት ቤተሠብን በኃላፊነት የመምራት ልምድ ያልነበራቸው ሴቶች ይህንን ኃላፊነት እንዲሸከሙ እያደረጋቸው ይገኛል። በኑሮ ውድነቱ ሳቢያ ትዳር የፈቱ ደህ ሴቶችን ቁጥር በእጅጉ እየጨመረ እንደሆነም በግልጽ ይታያል። መረጃ ሰጪ 3 እና 4 እንደሚሉት ወደ ትዳር የገቡት ለሕይወታቸው የሚሆን የኢኮኖሚ ድጋፍ ከባሎቻቸው ለማግኘት ቢሆንም ኑሮን መቋቋም ሲከብዳቸው ባሎቻቸው ትተዋቸው እንደሄዱና ኑሮን በብቸኝነት መምራት እንደጀመሩ ገልጸዋል።

ተዛማጅ ጥናታዊ ጽሁፎች እንደሚያስረዱት በእማወራነት መኖር ሴቶች በኑሯቸው ላይ የወሳኝነት ሚና እንዲጫወቱ ያስችላቸዋል (Doss, 2011)። የጥናቱ ተሳታፊዎች ይህን ኃላብ በመደገፍ አስተያየት ሲሠጡ ምንም እንኳ ከኢኮኖሚ አንጻር ሕይወትን

በብቸኝነት መምራት አስቸጋሪ ቢሆንም፤ በራሳቸው ኑሮ ላይ የመወሰንና ማድረግ የሚፈልጉት ሁሉ በነፃነት የማድረግ ዕድሉ በትዳር ውስጥ ከነበሩበት ወቅት ጋር ሲነፃፀር በእጅጉ ከፍተኛ ነው። መረጃ ሰጪ 4 ከዚህ ኃሳብ ጋር የሚመሳሰል ተሞክሮዋን እንዲህ ትገልጻለች፤ “ባሌ በሕይወት በነበረ ጊዜ ስለቤተሠቡ ግድ አልነበረውም። ልጆችን ወደ ትምህርት ቤት የመውሰዱና የቤተሠቡን ቀለብ የማዘጋጀቱ ኃላፊነት በእኔ ላይ የወደቀ ነበር። ድጋፍ እንዲያደርግ ስጠይቀው ስለማይቀበለኝ ብዙ ጊዜ እንጋጭ ነበር። እሱ ከሞተ በኋላ ግን በቤተሠብ ውስጥ ምንም ዓይነት ግጭት የለም፤ ልጆቼም አድገውልኛል። እኔ ደግሞ ያለኝን ገንዘብ ለፈለግኩት ነገር የማዋል ሙሉ ነፃነት አለኝ” በማለት ኃሳቧን ሠጥታለች።

በተመሳሳይ ሁኔታ መረጃ ሰጪ 6 የራሷን የሕይወት ተሞክሮ አጋርታናለች። ይህች ግለሠብ ከአንድ በቀን ሥራ ከሚተዳደር ሰው ጋር ትዳር ስትመሰርት ቤተሠቡን የሚረዳና የሚንከባከብ መስሏት ነበር። ሆኖም ግን ባለቤቷ ቋሚ የሆነ ሥራና ገቢ አልነበረውም። በመሆኑም በወር ከ200 ብር በላይ አይሠጣትም ነበር። ይህ ሁኔታ በምሽት ጎዳና ላይ ንግድ እንድትጀምር እንዳስገደዳት ትናገራለች። ሁኔታውን በራሷ አንደበት ስትገልፀው “እንደሌሎች ባለትዳሮች ሁሉ እኔም ልጆች ወልጄ የማሳደግና ቤቱን የመምራት ፍላጎት ነበረኝ። ይሁንና ባጋጠመኝ አስከፊ የኑሮ ሁኔታ ተገፋፍቼ ማታ ማታ እንደ ቅቅል ድንኝ፤ ቆሎና የመሳሰሉትን ለመሸጥ ጎዳና መውጣትና የበለጠ አሰቃቂ ኑሮ መጀመር ግድ ሆነብኝ” በማለት ትናገራለች። ከዚህ ታሪክ የምንገንዘበው ምንም እንኳ ደህ ባለትዳር ሴቶች በአባወራው ጥላ ስር የሚኖሩ ቢሆንም እነዚህ ሴቶች ለቤተሠቡ የኢኮኖሚ ምንጮች እንደሆኑና ቤተሠቡን የመመገብ ኃላፊነት እንደተጫነባቸው ነው።

ከላይ የተቀመጡ እውነታዎች የሚያሳዩት በገጠርም ሆነ በከተማ በአባወራና በእማወራ የሚመሩ ቤተሠቦች እንዳሉ ቢሆንም በኢኮኖሚያዊ ምክንያት ሳቢያ ከአባወራ ይልቅ በእማወራ የሚመሩ ቤተሠቦች ቁጥር እየጨመረ መምጣቱን ነው። ከዚህ በተጨማሪም አብዛኞቹ ላጤ ወንዶች ብቻቸውን ወይም ከጓደኞቻቸው ጋር በመሆን ከእማወራዎች መኖሪያ ቤት የተወሰነውን ቦታ ተከራይተው እየኖሩ እንደሆነ ለማወቅ ተችሏል። ይህ ሁኔታ የሚያመለክተው የቤተሠብ አባላት አወቃቀርና የቤተሠብ አደረጃጀት ከከተማ ድህነት ጋር ተያይዞ እየተለወጠ እንደሆነ ነው።

6 ሥርዓተ-ፆታ፣ የከተማ ሥራ እና የሴቶች የመሠረተ ልማት ተደራሽነት

የከተማ ሥራ ሲባል የተለያዩ መደቦችና ኢ-መደቦች የሆኑ የገቢ ማስገኛ ሥራዎችን ያካትታል። በዚህ ዙሪያ ያሉ ተዛማጅ ጥናታዊ ጽሁፎች እንደሚያስረዱት በከተሞች የሚገኘው ደህ ሠራተኛ በአብዛኛው የተሰማራው ኢ-መደቦች በሆነ የገቢ ማስገኛ

ሥራዎች ነው። ኢ-መደበኛ ሥራዎችም ክፍያ አልባ የሆነ የቤተሠብ ሥራ፣ የጎዳና ላይ የሸቀጥ ንግድ፣ የቤት ውስጥ ሥራ፣ ያለውል በመደበኛም ሆነ ኢ-መደበኛ ድርጅቶች ውስጥ ተቀጥሮ መሥራት፣ እና ማሳበራዊ እንክብካቤ ሥራዎችን ያካትታል (ILO, 2002)። በኢትዮጵያም ኢ-መደበኛ የሆነው የሥራ መስክ ከአጠቃላይ የሥራ መስክ 35% ይሸፍናል (CSA, 2011)። በተመሳሳይ ሁኔታ ለዚህ ጥናት በመረጃ ምንጭነት ያገለገሉ ግለሰቦች የሕይወት ታሪክ እንደሚገልፀው አብዛኞቹ ኢ-መደበኛ በሆኑ ሥራዎች የተሰማሩ ናቸው። ከተሰማሩባቸው የሥራ መስኮች መካከል የምግብ ሽቀጦችን በመንገድ ላይ መሸጥ፣ ልብስ ማጠብ፣ ሊስትሮኒት፣ ድለላ እና ቦታ/ቤት ማከራየት ተጠቃሽ ናቸው።

6.1 የሽያጭ ሥራ ከገቢ ማስገኘት አንጻር

በዚህ ጥናት ተሳታፊ የነበሩ አብዛኞቹ ሴት የመረጃ ምንጮች የሚተዳደሩት እንደ እንጀራ፣ ቆሎ፣ ድንች፣ ሻይ፣ አረቄ፣ ቡና፣ ባሕላዊ መጠጦች፣ ውኃና አትክልት የመሳሰሉ የምግብ ሽቀጦችን በመሸጥ ነው። እንደዚሁም በቡድን ወይይት ተሳታፊ የነበሩ አንዳንድ ወንድ የመረጃ ምንጮችም እንደ ሳንቡሳና ሲጋራ የመሳሰሉ የፍጆታ ሽቀጦችን በመሸጥ የሚተዳደሩ ሲሆን፣ ከፊሎቹ ደግሞ በአናጺነትና በዘበኝነት የሚሠሩ ናቸው።

እነዚህ የመረጃ ምንጮች ከተናገሩት መረዳት የምንችለው ከላይ የተዘረዘሩትን ሥራዎች እንደገቢ ምንጭ በመቁጠር መሥራት የጀመሩ መሆናቸውን ነው። የጥናቱ ተሳታፊዎች እንደሚሉት አሁን እየሠሩበት ያለው ቦታ ለፈጣን ምግቦችና ለትኩስ መጠጦች ከፍተኛ ፍላጎት ያለበት ነው። አብዛኛው የአካባቢው ነዋሪ የቀን ሠራተኛ በመሆኑ ለምግብና መጠጥ ከፍተኛ ፍላጎት አለ። ሴት የመረጃ ምንጮች እንደሚሉት በዶሮ ማነቂያ ሰፈር ጦም መዋልና ማደር የለም። በንፅፅር ለረጅም ሠዓት የቃለ-መጠይቅ መረጃ የሠጠች አንድ የጥናቱ ተሳታፊ (መረጃ ሰጪ1) እንደምትለው አትክልት በመሸጥ ከ10 ዓመታት በላይ በአካባቢው ቆይታለች። የመኖሪያ ቤቷ ለመኪና መንገድ ቅርብ በመሆኑ አትክልት ለመሸጥ ሩቅ ቦታ መሄድ አይጠበቅባትም። ምንም እንኳን ቋሚ የሆነ የገንዘብ መጠን በየቀኑ ማግኘት ባትችልም እንደምንም አብቃቅታ የተወሰነ ገንዘብ አባል በሆነችበት ዕድር ውስጥ ትቆጥባለች። ግለሰቧ ሁኔታውን ስትገለጽል “ሥራ ከሠራሽ ቢያንስ እንኳ የዕለት ምግብሽን መሸፈን ትችያለሽ” ብላለች።

መረጃ ሠጪ 17 በበኩሏ ኢ-መደበኛ በሆኑ የተለያዩ የሥራ መስኮች ተሰማርታ ለበርካታ ዓመታት እንደቆየች ትናገራለች። ቀደም ሲል በሹሩባ ሥራና በልብስ አጠባ፣ አሁን ደግሞ በመኖሪያ ቤቷ ደጃፍ ላይ ቡና በመሸጥ ሕይወቷን በመምራት ላይ

ትገኛለች። አሁን እየሠራች ያለውን ሥራ አስመልክታ ስትናገር ከቡና ሽያጭ የሚገኘው ገቢ ጥሩ ቢሆንም ሕጋዊ የሥራ ቦታ ለማግኘት ግን እንደተቸገረች ትገልጻለች። ከምትሠራበት ቦታ ጋር በተያያዘ ከጎረቤቶቿ ጋር ብዙ ጊዜ ተጋጭታለች። እነዚህ ጎረቤቶቿ በዚህ ጉዳይ ክስ መስርተውባታል። እዚያ ቦታ ላይ እንድትሰራ ሕጋዊ ፈቃድ ባይኖራትም ሌላ አማራጭ በማጣቷ እስካሁን አላቋረጠችም። ፍርድ ቤት እዚያ ቦታ እንዳትሰራ የሚወሰንባት ከሆነ ግን የት እንደምትሄድና ምን እንደምትሠራ ግራ ገብቷታል።

ኢ-መደበኛ በሆኑ የሥራ መስኮች መሠማራትና በመንገድ ላይ ሸቀጦችን በመሸጥ መኖር በብዙ ከተሞች እየተዘወተረ የመጣ ነገር ሆኗል። የተወሰኑ ሴት የመረጃ ምንጮች እንደሚሉት ከጎረቤት ጋር ከመጣላት እና በቀበሌ ከመከሰስ መንገድ ላይ መነገድ ተመራጭ ሥራ ነው። በጎዳና፣ በቡና ቤቶችና በምግብ ቤቶች እየተዟዟ የበሠለ ድንች፣ ቆሎና የመሳሰሉትን የምግብ ሸቀጦች ይሸጣሉ። እነዚህ ሴቶች እንደሚሉት በምሽት እየተዟዟ ሸቀጦችን መሸጥ በጣም ከባድ ሥራ ነው። ሆኖም ግን ቤተሠባቸውን መግቢው ለማደር ይህን እንደመጨረሻ አማራጭ መውሰዳቸውን ይናገራሉ። መረጃ ሠጪ 7 እንደምትለው ደግሞ ለቤተሠብ ማስተዳደሪያ ገንዘብ ማፍራት ስላለባት በልጆቿን ሕይወት ዕጣ ፈንታ ላይ ሳይቀር ከባድ የሆነ ውሳኔ እንደምትወስን ትናገራለች። ይህ ሁኔታ ስታብራራ “የባለቤቱ ገቢ የቤተሠቡን ፍጆታና ወጪ የሚሸፍን አይደለም። ስለዚህ ገንዘብ ለማግኘት የሆነ ሥራ መሥራት አለብኝ። ዕድሜያቸው 3 እና 4 የሆነ ሁለት ልጆች አሉኝ። ቀኑን ሙሉ ልጆቼን ቤት ውስጥ ስንከባከብ እውላለሁ። ምሽት አካባቢ ግን እነርሱ ወደ መኝታቸው ሲሄዱ እኔም የበሠለ ድንች ለመሸጥ ከውጭ ቆልፌባቸው እወጣለሁ። ማንም ሰው ቢያንኳኳ በር እንዳይከፈቱም አስጠነቅቃቸዋለሁ። ምናልባት የእሳት አደጋ ከተከሰተ ግን በመስኮት ዘልለው እንዲወጡ እነግራቸዋለሁ። እንግዲህ ይህ ለእናትም ሆነ ለልጆች ምን ያህል ከባድ ውሳኔ እንደሆነ መገመት አያዳግትም” ብላለች።

መረጃ ሰጪ 5 እና 6 ተመሳሳይ አስተያየት የሠጡ ሲሆን የሆነ ሥራ መሥራት ካልተቻለ የኑሮ ጫናውን መቋቋም እንደሚከብድ ይናገራሉ። አስተያየት ሠጪዎቹ ሕጻናት ልጆች ያላቸው ሲሆን እነርሱን ከቤት ትቶ በመሄድ ሥራ ለመሥራት የመኖሪያ አካባቢያቸው ምቹ ስላልሆነ ሠፈር አካባቢ ልብስ በማጠብ ገቢ ማግኘት ብቸኛ አማራጫቸው እንደሆነ ይናገራሉ። ይህን ሁኔታ በተለይ መረጃ ሠጪ 5 ስታብራራ “ከአምስቱ ልጆቼ መካከል ሁለቱ በሽተኞች በመሆናቸው እነሱን መንከባከብ ይጠበቅብኛል። የሚያግዘኝ ዘመድ ደግሞ የለኝም። በዚህ ላይ ለሁሉም የቤተሠብ አባል ምግብ ማዘጋጀት ይኖርብኛል። ምንም እንኳን ባለቤቱ ሳንቡሳ የሚሸጥ ቢሆንም የሚያገኘው ገንዘብ ሁሉንም የቤተሠብ አባል ለማስተዳደር አይችልም። ስለዚህ ልብስ

በማጠብ ተጨማሪ ገንዘብ ማግኘት አለብኝ። በአንድ ልብስ ከ3-5 ብር እቀበላለሁ። በቀን የማጥበው የልብስ ብዛት ግን ይለያያል። ይህ ሥራ ደግሞ የማስጫ ቦታ በማግኘት ላይ የተወሰነ ነው። የማስጫ ቦታው በሌሎች ሰዎች የተያዘ ከሆነ የተሰጣው ልብስ እስከሚደርቅ መጠበቅ ይኖርብኛል” ብላለች።

ከዚህ መገንዘብ የምንችለው ምንም እንኳን ባል ቢኖራቸውም ሚስቶች ተጨማሪ ገቢ ለማግኘት በገቢ ማስገኛ ሥራዎች እንደሚሳተፉ ነው። ይህ ደግሞ አልፎ አልፎ በልጆች ደህንነት ላይ ተዕዕኖ ይፈጥራል። በተለያዩ ተዛማጅ ጥናታዊ ዕቃዎች እንደተገለጸው ይህ ሁኔታ የጊዜ ድህነት የሚባውን ይፈጥራል። የጊዜ ድህነት ሲባል የሚፈለገውን ነገር በተፈለገው ጊዜ ማድረግ አለመቻል እንደማለት ነው (Gammage, 2010) ።

ከወጣቶች ይልቅ ከቤት ውጭ ራሳቸውን እንደ አምራች ኃይል የማይቆጥሩት በዕድሜ የገፉ ሴቶች በቤታቸው ውስጥ እንጀራና ውኃ በመሸጥ ይተዳደራሉ። እነዚህ አዛውንት ሴቶች እንደሚሉት እንጀራ ከሌላ ቦታ ይገዙና 50 ሳንቲም በመጨመር በሠፈር ላሉ ሰዎች ይሸጣሉ። ምንም እንኳን ትርፉ አነስተኛ ቢሆንም የተወሰነ የቤት ወጪ ይሸፍንላቸዋል። ሌሎቹ ደግሞ በውኃ ላስቲክ ውስጥ የተሞላ ወይም የቧንቧ ውሃ ይሸጣሉ። በዚህ አካባቢ ባለ 20 ሊትር የቧንቧ ውኃ ከ1.50 እስከ 2.00 ብር ይሸጣል። ይህንን ጉዳይ መረጃ ሰጪ 11 ስትገልጽ፤ “ዋናው የገቢ ምንጭ ከውኃ ሽያጭ የሚገኝ ነው። ከጎረቤቶቹ ሁሉ የቧንቧ ውኃ ያለኝ እኔ ብቻ ስሆን ከድሮ ቀጣሪዬ የተሠጠኝ አንድ አሮጌ ማቀዝቀዣም አለኝ። ያገለገሉ የውኃ ፕላስቲኮችን እየሠበሰብኩ በውኃ እሞላና ፍሪጅ ውስጥ አስቀምጣቸዋለሁ። የቀዘቀዘ ውኃ በቀን ሠራተኞችና በጫት ቃሚዎች በጣም ተፈላጊ ነው። ጎረቤቶቹ ደግሞ የቧንቧ ውኃ ይገዙኛል። የማገኘው ገቢ ቢያንስ እንኳን የቡና ወጪዬን ይሸፍንልኛል” ብላለች።

ከነበሩን ውይይቶች መረዳት እንደተቻለው ወንዶችም ሆኑ ሴቶች በተለያዩ ኢ-መደቦች የሥራ መስኮች ላይ ተሳታፊ ናቸው። ምንም እንኳን ምን ያህል ገቢ እንደሚያገኙ በትክክል ማወቅ ቢያስቸግርም፤ በቀን የሚያገኙት ገቢ የቀን ወጪያቸውን ይሸፍንላቸዋል። ባለትዳር ወንድ የጥናቱ ተሳታፊዎች እንደሚሉት ቁርስና ምሳቸውን ከቤታቸው የሚበሉበት ጊዜ ውስን ነው። በአብዛኛው ከውጭ ገዝተው ነው የሚመጡት። አንድ የቡድን ውይይት አባል ሁኔታውን ሲያብራራ “ከቤቴ ምግብ ስለመኖሩ እርግጠኛ አይደለሁም። ገንዘብ በሚኖረኝ ጊዜ ለባለቤቴ እሠጣታለሁ። ሆኖም ግን ባለቤቴ የምሰጣት ገንዘብ በቂ ምግብ መግዛት እንዳልቻለ አቤቴታዋን ሁል ጊዜ እሰማለሁ። ስለዚህ በማገኘው ገንዘብ ከውጭ ገዝቼ መመገብ አዘወትራለሁ” ብሏል።

የተወሰኑ ላጤ ወንድ የቡድን ወይይት ተሳታፊዎች ደግሞ በሊስትሮነትና በድለላ እንደሚተዳደሩ ይናገራሉ። የሚያገኙት የቀን ገቢም የቀን ወጪያቸውን ይሸፍንላቸዋል። ከዚህም ተርፎ የተወሰነ ገንዘብ የሚቆጥቡም አሉ። ሊስትሮ የሚሠሩ ሰዎች ቋሚ የሆነ የመስሪያ ቦታ ያላቸው ቢሆንም፤ አልፎ አልፎ ግን እንደ ሁኔታውና እንደ ወቅቱ የሥራ ቦታቸውን የሚቀያይሩበት ሁኔታ አለ። አንድ ሳንቡሳ ሻጭ ሲናገር ደግሞ በየቦታውና በየመንገዱ እስከሚደክመው ድረስ በመዞር መሸጥ የሁልጊዜ ሥራው መሆኑንና ጊዜና ቦታ ለእርሱ ችግሮች እንዳልሆኑ ይገልጻል።

ከዚህ በላይ የተገለፁት እውነታዎች እንደሚናገሩት በከተማ የሚኖሩ ደህ ሴቶችና ወንዶች ራሳቸውንና ቤተሰቦቻቸውን ለማስተዳደር ሲሉ ዝቅተኛ ገቢ በሚያስገኙ ሥራዎች ላይ ተሠማርተው እንደሚገኙ መረዳት ይቻላል። ይሁንና መደበኛ ሥራ የሌላቸው ሴቶች በቤት ውስጥ ልጆቻቸውን በመንከባከብ መጠመዳቸው እንደወንዶች ሁሉ ውጪ ወጥተው ሥራ ለመሥራትና ገንዘብ ለማግኘት መሰናክል እንደሆነባቸው መገንዘብ አይከብድም። ሴቶች ለመሥራት የሚመርጡት የሥራ ዓይነት በራሱ በዕድገታቸው ላይ ተፅዕኖ አለው። ለምሳሌ ያህል ባህላዊ መጠጦች፣ ቡናና እንጀራ ሕዝብ በተጨማሪም ቦታ መሸጥ ያዘወትራሉ። ሴቶች በሚሠሯቸው የሠፈር ሥራዎች ባህሪና በቤት ውስጥ ልጆችን የመንከባከብ ኃላፊነት ሳቢያ ራቅ ያሉ ስፍራዎች ተንቀሳቅሰው የተሻሉ ሥራዎችን የመሥራት ችግር አለባቸው። ስለዚህ አብዛኛውን ጊዜ በሚኖሩበት አካባቢ ሊሰሩ የሚችሉ ሥራዎችን ጠባቂዎች ሆነዋል።

6.2 መጠለያ

ከተሞች ለድህረኛቸው በርካታ ዕድሎችን ይፈጥራሉ። በከተሞች የሚታየው ቅይጥና ፈጣን የአኗኗር ዘዴ የድህረኛንም ፍላጎት የሚያካትት ነው። ሆኖም ግን ብዙ ጥናቶች እንደሚጠቁሙት የከተማ ድህረኛ ሕዝብ በጣም በበዛበት፣ አደገኛና ለኑሮ ተመራጭ ባልሆነ አካባቢ ይኖራሉ። በበርካታ ታዳጊ አገሮች እንደሚገኙ ከተሞች ሁሉ አዲስ አበባም በበርካታ ጎስቋላ ሠፈሮች የተጨናነቀች ነች። ይህ ሁኔታ በጎልህ የሚታየው ደግሞ በዕድሜ ጠገብ ከተሞች ጠርዞች አካባቢ ነው። እንደ UN-HABITAT (2011:5) ጥናት 80% የሚሆነው የአዲስ አበባ ክፍል በደሃ ሠፈሮች የተሸፈነ ነው። ከዚህ ውስጥ 70% የሚሆነው በመንግስት ይዞታ ስር የሚገኙ የኪራይ ቤቶች የሚገኙበት ነው። ለመጠለያ የሚደረግ ትግል ብዙውን ጊዜ ለመሬት ከሚደረግ ትግል ተነጥሎ አይታይም (Satterth, 2009)። ዝቅተኛ ኑሮ ላላቸው የከተማ ነዋሪዎች የቤት ጉዳይ ከድህነት የመውጫ መንገድ ተደርጎ ይቆጠራል። የቤት ባለቤት የመሆን ጉዳይ ረጅም ጊዜ የሚጠይቅ ሲሆን መሬት መግዛትን፣ የይዞታ ማረጋገጫ ማግኘትን፣ ቤት መሥራትን፣ ከቤተሠቡ የኑሮ ዘዬ መለወጥ ጋር ተያይዞ የሚመጣውን ፍላጎት

ለማስተናገድ የሚደረግ የማሻሻያ ሥራን መሥራትንና እና የመሳሰሉትን ጉዳዮች ያካትታል (Moser, 2009)

ይህ ጥናት በተደረገበት አካባቢ የሚኖሩ ወንድና ሴት የመረጃ ምንጮች እንደሚሉት መጠለያ የማግኘት ጉዳይ እጅግ በጣም ፈታኝ ነው። የተገኙ መረጃዎች የሚያሳዩት አብዛኛዎቹ የዚህ ጥናት ተሳታፊዎች የቀበሌ ቤቶችን ተከራይተው የሚኖሩና ለዚህም በወር ከ2.50 እስከ 20.00 ብር የሚከፍሉ ናቸው። በጥናቱ ሒደት ማስተዋል እንደተቻለው አብዛኛዎቹ ቤቶች በጣም ጠባብና ባለ አንድ ክፍል ሲሆኑ መስኮት አልባ ወይም ትንንሽ መስኮቶች ያሏቸው ናቸው። በተቻለ መጠን አንዳንድ ቤተሠቦች የመኝታ ቦታቸውን ከማብሰያ ስፍራው በመጋረጃ ለመክለል ሞክረዋል። የሚጠቀሙበት መጋረጃ በአብዛኛው በጣም ያረጀና የቆሽሽ በመሆኑ ቤቱን የበለጠ በማጨለም አስቀያሚ ገፅታ አላብሶታል። ምግብ ለማብሰል የሚጠቀሙበት ከሠል ለቤቱ መቆሽሽና መጨለም የራሱን አስተዋፅኦ አድርጓል።

ሌሎቹ የመረጃ ምንጮች ደግሞ በአካባቢው ካለ ክፍት ቦታ ላይ የራሳቸውን ጊዜያዊ መጠለያ ሠርተው ያለክፍያ የሚኖሩ ናቸው። አንዳንድ መረጃዎች እንደሚጠቁሙት እነዚህ ጊዜያዊ መጠለያ ሠርተው የሚኖሩ ግለሠቦች ቢያንስ ለሁለት ዓመታት ያህል የጎዳና ተዳዳሪ የነበሩ ናቸው። መረጃ ሰጪ 3 እንደገለፀው ወንድ ልጁን እንደፀነሰች ከአክስቷ ጋር በመጣላቷ የምትኖርበት አጣች። ከዚያም ከቀበሌው ጽ/ቤት አጠገብ የራሷን መጠለያ በላስቲክ ሠርታ መኖር ጀመረች። እዚህ ላስቲክ ቤት ውስጥ ለሁለት አመታት የኖረች ሲሆን የሳንባ ነቀርሳና የኤች.አይ.ቪ ተጠቂ ሆናለች። በመሆኑም ሥራ ሠርታ ራሷንና ልጁን መመገብ አልቻለችም። በመጨረሻም ምንም መገልገያ ነገር የሌላትና አራት ካሬ ሜትር ስፋት ያላት ጊዜያዊ መጠለያ ቀበሌው ሰጣት። በተመሳሳይ መልኩ መረጃ ሰጪ 4 የራሷን ገጠመኝ አጫውታናለች። ከባለቤቷ ጋር ከተለያዩ በኋላ እርሷና ሁለት ልጆቿ ያላቸው ብቸኛ አማራጭ የጎዳና ተዳዳሪ መሆን ነበር። በዚህ ላይ በርካታ የጤና ችግሮች አሉባት። መጠለያ እንዲሰጣት ለቀበሌ ብታመለክትም ጊዜያዊ መጠለያ ከቀበሌ ልታገኝ የቻለችው ከሁለት ዓመታት የጎዳና ተዳዳሪነት ሕይወት በኋላ ነበር። እነዚህ የጥናቱ ተሳታፊዎች የሚኖሩባቸው የቀበሌ ቤቶች ባለአንድ ክፍል ከመሆናቸውም ባሻገር እርስ በርስ ተያይዘው የተሠሩ ናቸው። አብዛኞቹ አንድ ዋና በርና የጋራ በረንዳ አላቸው። ይህን ጉዳይ አስመልክቶ አንድ የጥናቱ ተሳታፊ ሲናገር “በቀበሌ ቤቶች ውስጥ ስትኖር የግል ነፃነት የሚባል ነገር የለም። ልብሶቻችንን በምንፈልግበት ጊዜ ማጠብ አንችልም። ምክንያቱም በግቢው ውስጥ የታጠቡ ልብሶችን የምናሠጣበት በቂ ቦታ የለም። የምንኖርበትን ቤት መጠን ወይም የሆነ ማሻሻያ ማድረግ አንችልም” ብሏል።

በጥናቱ ሒደት በአካል መመልከት እንደተቻለው አብዛኞቹ ቤቶች በጣም ያረጁ፤ በቂ ብርሀን የሌላቸው፤ በሰዎች የተጨናነቁ ባለ አንድ ክፍል ናቸው። በእርግጥ መረጃዎች እንደሚያመለክቱ አ.ኤ.አ በ2008 በኢትዮጵያ ከተሞች ውስጥ ወደ አንድ ሚሊዮን የሚጠጉ ቤቶች እንዳሉ ነው። በከተማው ከሚገኙ ቤቶች መካከል 30% ያህሉ ብቻ በጥሩ ሁኔታ ላይ የሚገኙ ሲሆን 70% ያህሉ ቤቶች ግን እድሳት የሚጠይቁ ናቸው። በአዲስ አበባ ብቻ ያለውን የቤት ፍላጎት ለማሟላት ወደ 300,000 ያህል ተጨማሪ ቤቶች ያስፈልጋሉ (UN-HABITAT, 2008:6)።

መረጃዎች እንደሚያሳዩት እናቶችና ሕጻናት ጊዜያቸውን የሚያሳልፉት እጅግ በጣም በጠበበ ክፍልና አስቸጋሪ በሆነ ሁኔታ ነው። አብዛኛውን ጊዜ እናቶች ምግብ የሚያበስሉት፣ ቡና የሚያፈሉት፣ እንጀራ የሚጋግሩት፣ የቤት ውስጥ ቁሳቁሶችን የሚያጥቡት እንዲሁም የታጠበ ልብሳቸውን የሚያደርቁት በዚችው ጠባብና በሰው በተጨናነቀች አንዲት ክፍል ውስጥ ነው። ልጆች ከት/ቤት ተመልሰው የሚያጠኑትና የቤት ሥራ የሚሠሩትም በዚችው ክፍል ውስጥ ነው። ሁሉንም የቤት ውስጥ ሥራዎች በአንድ ጠባብ ክፍል ውስጥ ማከናወን እጅግ ከባድ ሥራ ነው። ሴት የጥናቱ ተሳታፊዎች እንደሚሉት አማራጭ ካልጠፋ በስተቀር ሁሉንም የቤት ውስጥ ሥራዎች በጠባብ ክፍል ውስጥ ማከናወን ለአሠራርም ሆነ ለጤንነት አስቸጋሪ ነው። ቢያንስ እንኳን ክፍሉ ሠፊ ቢሆን ኖሮ ተከፋፍሎ የማብለያና የመኝታ ቦታዎች ለየብቻ ይሆኑ ነበር። አንዳንድ የቡድን ወይይቱ ሴት አባላት እንደተናገሩት ሲያበስሉ በነበረበት ቦታ ለመመገብ ሲሞክሩ የምግብ ፍላጎታቸው ስለሚቀንስ በበቂ ሁኔታ ለመብላት ይቸገራሉ።

ወንድ የቡድን ወይይቱ አባላት እንደሚሉት ደግሞ የተከራይት ቤት ሁሉንም የቤት ውስጥ ሥራዎች ማከናወን የማያስችል ቢሆንም የተወሰኑትን ሥራዎች ከቤት ውጪ ስለሚያከናውኑ ችግሩ የሴቶችን ያህል ከባድ ሆኖ አይታያቸውም። አንድ የቡድን ወይይቱ አባል ሲናገር “እኔ አብዛኛውን ጊዜ ወደ ቤት የምገባው ልጆች ከተኙ በኋላ ነው፤ የምወጣውም በማለዳ ነው። ቤቱን የምጠቀምበት ሌሊቱን ለማሳለፍ ብቻ በመሆኑ ችግሩ ለኔ አይታየኝም” ብሏል። አንድ ሌላ የቡድን ወይይቱ ተሳታፊ እንደሚለው ደግሞ “ሴቶች ቢያንስ እንኳን ቤቱን ለቡና መጠጫነት ይገለገሉበታል፤ እኔ ግን ከጓደኞቼ ጋር ሆኜ ጫት ለመቃም ብፈልግም ሊያስተናግደን የሚችል በቂ ቦታ ስለሌለው ለተጨማሪ ወጪ ዳርጎናል” ብሏል። ከዚህ በተጨማሪ የቤቱን የክፍል ጥበት በተመለከተ መረጃ ሠጪ 13 በሚከተለው ሁኔታ አብራርታልናለች “አንዱ ልጄ የዩኒቨርሲቲ ተማሪ ነው፤ ሆኖም ግን ከቤት እየመጣ ነው ከኔ ጋር የሚያድረው። እንደምታየው በቤት ውስጥ እንደልብ የሚያንቀሳቅስ ቦታ የለም። አብዛኛውን ጊዜ ቤተ-መጻፍት እያመሸ በጣም ዘግይቶ ነው ከቤት የሚገባው። ምክንያቱም የቤተሠቡ

አባላት እያወሩ አልጋ ላይ ቁጭ ብሎ ማጥናት በጣም ያስቸግረዋል። ይህች ሴት ሁኔታውን ስታብራራ ከአንዲት የልብስ መያዣ ሳጥን ላይ ቁጭ ብላ ነበር፤ ይህች ሳጥን መሰል ነገር እንደመኝታም እንደምትጠቀምበትም ትናገራለች። እንደሴትዮዎ አገላለፅ አልጋዎ ለልጇ መኝታና ማጥኛ ሆኖ የሚያገለግል ሲሆን፤ ቀን ላይ ደግሞ የቤት ውስጥ ቁሳቁሶች የሚቀመጡበት ነው።

እንደ መረጃ ምንጮች አገላለጽ ከሆነ የቀበሌው ሕዝብ ቁጥር በፍጥነት እየጨመረ በመሆኑ የቀበሌ አካላት ትናንሽ መጠለያዎችን እየሠሩ ለደሀ የቀበሌው ነዋሪዎች እየሠጡ ነው። በሁሉም የቡድን ውይይቶች ወቅት ተሳታፊ የነበሩ ግለሰቦች እንዳሉትም ምንም እንኳ እነዚህ መጠለያዎች ደረጃቸውን የጠበቁ ባይሆኑም ይህንንም በማግኘታቸው ደስተኞች እንደሆኑ በዚህ ጥናት ለማወቅ ተችሏል። እነዚህን ትናንሽ መጠለያዎች በማግኘታቸው ከቤት አልባ ዜጎች የተሻለ ኑሮ እንዲገፉ እንዳስቻላቸው ገልጸዋል። መረጃ ሰጪ 11 ሁኔታውን ስትገልፅ “የምትበይው ነገር ይኑርም አይኑርም ዋናው ወሳኝ ነገር መኖሪያ ቤት ማግኘትሽ ነው። ይህች ደሳሳ ቤት ባትኖረኝ ኖሮ ምን እሆን ነበር?” ብላለች። አንድ በወንድ ልጃቸው ቤት የልጅ ልጃቸውን የሚንከባከቡ በዕድሜ የገፉ ሴት (መረጃ ሰጪ 19) ቤታቸው በአንጻራዊ መልኩ ሠፋ ያለና በአግባቡ የተደራጀ ነው። አዛውንቷ አኗኗራቸው በሚከተለው መልክ ገልፀዋል። “የቀን ጊዜዬን የማሳልፈው እዚህ ቤት የልጅ ልጄን በመንከባከብ ነው። ወደ ማታ አካባቢ ወደ ቤቴ እሄዳለሁ። እንደምታዩው የልጄ ቤት የተሟላና ንፅህናውን የጠበቀ ነው። እኔ ግን ያች ጨለማና ትንሽ ቤቴ ሁሌም ትዝ ትለኛለች። ስለእርሷ ሳስብ ሙሉነት ይሠማኛል። ከቤት አልባዎቼና ጥገኛ ሆነው ከሚኖሩትም የተሻልኩ እንደሆንኩ ይሠማኛል” ብለዋል።

አብዛኞቹ ሴት የጥናቱ ተሳታፊዎች እንደሚሉት ደግሞ ቤት አልባነት በተለይ ለሴቶችና ለእናቶች በጣም ከባድ ፈተና ነው። አንዲት ሴት ልጇቿን ይዛ ጎዳና ተዳዳሪ ስትሆን ሕይወት እንዴት አስቸጋሪ እንደሚሆን መረጃ ሠጪዎቹ በሀዘን ይገልጻሉ። በዚህ ርዕስ-ጉዳይ ዙሪያ መረጃ ሠጪ 17 የራሷን ገጠመኝ ተናግራለች። እርሷና ቤተሠቧ ከድሮ መኖሪያቸው ከተፈናቀሉ በኋላ ለአንድ ዓመት ተኩል ያህል ሁለት እህቶቿንና በሽተኛ እናቷን ይዛ በጎዳና ተዳዳሪነት ቆይታለች። የገጠማትን አሠቃቂ ሁኔታ ማስታወስ አትፈልግም። ቀን ፀሀዩን ለሊት ብርዱን መቋቋም ፈታኝ እንደነበር ትገልጻለች። ማንም ሰው የነበሩበትን ሁኔታ አይረዳላቸውም ነበር። የሚያውቁት ሰው ሲያያቸው ሀፍረት ይሠማቸው ነበር። አሁን ግን ጊዜያዊ መጠለያ ለሰጧት አካላት ምስጋናዎ የላቀ ነው። ቢያንስ እንኳን በምትኖርበት ግቢ ደጃፍ ላይ ቡና በመሸጥ የቀን ገቢ ማግኘት ችላለች።

ሴት የጥናቱ ተሳታፊዎች እንደሚሉት በመኖሪያ ቤታቸው የመሥሪያ ቦታ ባለመኖሩ በገቢያቸው ላይ ተፅዕኖ ፈጥሯል። በቤታቸውና በግቢ ውስጥ በቂ ቦታ ቢኖር ኖሮ የተለያዩ የገቢ ማስገኛ ሥራዎችን ያከናውኑ ነበር። መረጃ ሰጪ 5 ስለዚህ ጉዳይ ስትናገር “በአሁኑ ሰዓት በሽተኛ ልጆቼን በቤት ውስጥ በመንከባከብ ላይ እገኛለሁ። ሁልጊዜ የሆነ ሥራ ለመጀመር አስባለሁ፤ ማለትም እንደ ሽሮ፣ በርበሬ እና ቅመማ ቅመም ያሉ የምግብ ሸቀጦችን ለመነገድ እመኛለሁ። ነገር ግን እነዚህን የምግብ ሸቀጦች ለማዘጋጀት የግል ቦታ የለኝም። በአካባቢው የሚተላለፉ በርካታ መንገደኞችም አሉ፤ ሁሌ መጠበቅም ከባድ ነው” ብላለች።

የዚህ ጥናት ግኝቶች እንደሚሳዩት መረጃ ሰጪዎች የሚኖሩት ለሕይወት አስፈላጊ የሆኑ ነገሮች ባልተሟሉበት ቤት ውስጥ ነው። ቤት የሚል ስያሜ የሚሰጡትም ምግብ ስለሚያበስሉበትና ስለሚተኙበት ነው። ከወንዶች ይልቅ በአብዛኛው ሴቶችና ሕጻናት በዚህ ተጨናንቆ የመኖር ችግር የበለጠ ተጠቂዎችና ተጋላጮች እንደሆኑም ታይቷል።

6.3 ውኃ እና ንፅህና

ጥሩ ለሆነ የአኗኗር ዘዴ ውኃ እና ንፅህና ጠቃሚና አስፈላጊ ነገሮች ናቸው። ባብዛኛው የኢትዮጵያ ክፍሎች የመኖሪያ አካባቢን ንፅህና መጠበቅና ለኑሮ ምቹ ማድረግ የሴቶች ኃላፊነት ተደርጎ ስለሚቆጠር ለዚህ ሥራ በጋራ ሲንቀሳቀሱ ይታያሉ። በአካባቢው የሚንቀሳቀሱና የሚጫወቱ ሕጻናትን የመከታተል ኃላፊነትም ለእነርሱ የተተወ የሥራ ድርሻ ነው። በቤት ውስጥ የጎደሉ ነገሮችን ማጤንና እንዲሟሉ ማድረግም የሴቶች ድርሻ ነው። ለመኖሪያ ሠፈሮች ብልሽትና ንፅህና ጉድለት ብዙውን ጊዜ በእነዚህ በቆሻሻማ ደሃ ሠፈሮች የሚኖሩ ሰዎች ተጠያቂ ተደርገው ይወሰዳሉ። ምንም እንኳን ሕጻናትና ደሀ ሴቶች በንፅህና ጉድለቶች የበለጠ ተጠቂ ቢሆኑም፣ የውኃ አቅርቦት ችግርና የንፅህና ጉድለት (የመጻዳጃ ቤት እጦት) በከተሞች ለሚኖሩ አብዛኛዎቹ ድሆች የዕለት ተዕለት ችግሮች ናቸው። በድህነት ሰንሰለት ለታሰሩ የከተማ ነዋሪዎች ውኃ ማግኘት ብርቃቸው ሲሆን፣ የመጻዳጃ ቤት እጦት ወይም በጋራ መጻዳጃ ቤት መገልገል ደግሞ የተለመደ ነገር ነው። ቤተሠብን የመመገብ ኃላፊነት በሴቶች ላይ የተባለ በመሆኑ ረጅም ርቀት በመንዝ ውኃ በመቅዳት የቤተሠቡን የውኃ ፍላጎት ለማሟላት ጥረት ያደርጋሉ፤ የልጆቻቸውን የግል ንፅህናም ይጠብቃሉ።

ይህ ጥናት በተከናወነበት የዶሮ ማነቂያ ሠፈር የውኃ ችግር የተለመደ ነው። ከሞላ ጎደል ሁሉም የሠፈሩ ነዋሪዎች ውኃ የሚጠቀሙት በአካባቢ ከሚገኘው የሕዝብ የውኃ ቦኖ በመግዛት ነው። ከሕዝብ የውኃ ቦኖ 10 ሊትር ውኃ በ1.50 ብር የሚሸጥ

ሲሆን ግለሰብ የቧንቧ ውኃ ሻጮች ግን ከ2.00 እስከ 2.50 ብር ያስከፍላሉ። በሠፈሩ የውኃ ቦኖ ያለ ሲሆን አገልግሎት የሚሰጠው ግን የውኃ ተቆጣጣሪው በሚኖርበት በተወሰነ ጊዜ ውስጥ ነው። የሠፈሩ ሰዎችም የሚችሉትን ያህል ውኃ መግዛት ይፈቀድላቸዋል። በሁሉም ቤተሠቦች ውስጥ ውኃ መቅዳት የሴቶች ኃላፊነት ነው። ብዙዎቹ የሠፈሩ ሴቶች በልብስ አጠባ ሥራ የሚተዳደሩ በመሆናቸው ውኃ የመቅዳቱ ኃላፊነትም ለአገርሱው የተተወ ነው። እንደነዚህ ሴቶች አገላለፅ በቂ የውኃ አቅርቦት በማይኖርበት ጊዜ ለውኃ የሚያወጡት ገንዘብ ይጨምራል፤ ይኸም የልብስ አጠባ ሥራቸውን በተወሰነ ደረጃ ያስተጓጉለዋል።

ከውኃ ጋር በተያያዘ አንዲት የቡድን ውይይት ተሳታፊ ኃሳቧን ስትሠጥ “እያንዳንዳን የውኃ ጠብታ በአግባቡ ነው የምንጠቀመው። የምንቀዳበት ቦታ ሩቅ የሚባል ባይሆንም በየቀኑ ውኃ ማንንዝ በጣም አድካሚ ሥራ ነው። በመሆኑም እንደምንፈልገው ልብሶቻችንን አናጥብም፤ ልጆቻችንም አንድን ልብስ ለበርካታ ቀናት ይለብሳሉ” በማለት ተናግራለች። በዚህ አካባቢ የቧንቧ ውኃ ባለቤቶች ልዩ ጥቅም ያገኛሉ። መረጃ ሰጪ 11 እንደገለፀው በሠፈሩ ብቸኛዋ የቧንቧ ውኃ ባለቤት በመሆኗ ጥሩ የገቢ ምንጭ ሆናለች። በየቀኑ የተወሰነ መጠን ውኃ በመሸጥ የሚያስፈልጋትን ነገር ለመግዛት የሚያስችል ገንዘብ ታገኛለች።

ሴቶቹም ሆኑ ወንዶች የዚህ ጥናት ተሳታፊዎች የገለፁት ሌላ ጉዳይ ቢኖር የጋራ መጻዳጃ ቤት ተጠቃሚዎች መሆናቸውን ነው። አንድ ባለ አንድ ቀዳዳ የመጻዳጃ ቤት ከ3-5 የሚሆኑ ቤተሠቦች በጋራ ይጠቀሙበታል። አንድ ቤተሠብ ደግሞ በአማካይ ከ5-6 አባላት የሚኖሩት ስለሆነ ይህ መጻዳጃ ቤት እስከ 30 ለሚደርሱ ሰዎች አገልግሎት መስጠት ይጠበቅበታል ማለት ነው።

ይህንን ጥናት በሚደረግበት ወቅት በአካባቢው ያለውን የመጻዳጃ ቤት አስከፊ ሽታ በቀላሉ ለመገንዘብ ተችሏል። ይሁንና የአካባቢው ሕጻናትና ልጆች በዚህ መጥፎ ሽታ ባለው ግቢ ውስጥ ይጫወታሉ። መጻዳጃ ቤቱ በተራ የሚጸዳ ቢሆንም፤ የጽዳቱ ሁኔታ በውኃ መኖርና አለመኖር ይወሰናል። አንዳንዶ ውኃ ከቦኖው እስከ ጭራሹ ላይኖር ስለሚችል በዚህ ጊዜ ማንም ሰው ለመጻዳጃ ቤት ማፅጃ ውኃ ማባከን አይፈልግም። እንደሠፈሩ ሰዎች አገላለፅ እንዲህ አደገኛ ሽታ ባለው ስፍራ መኖር ምን ያህል አደገኛ እንደሆነ ቢገነዘቡም፤ ሌላ አማራጭ ስለሌላቸው በአካባቢው እየኖሩ ነው። መጻዳጃ ቤቱን ማን እንደሚያፀዳው ተጠይቀው ሁሉም ሴት የመረጃ ምንጮች ሲመልሱ “ይሄ የሴቶች ኃላፊነት ነው፤ የሚጠያይቅ ጉዳይ አይደለም” ብለዋል። ይህን ጉዳይ አስመልክቶ አንድ ሴት ስትገልፅ “መጻዳጃ ቤት በማን መጽዳት አለበት የሚል ጥያቄ አስበን እንኳ አናውቅም፤ ሁላችንም የምንገነዘበው የሴቶች ኃላፊነት እንደሆነ ነው። እናም ውኃ በተገኘ ጊዜ እናጸዳለን” በማለት ተናግራለች። ስለ መጻዳጃ ቤት

ዕዳት ጉዳይ ከወንድ የቡድን ውይይቱ አባላት ጋር በተደረገ ውይይት እነርሱ ብዙውን ጊዜ የሚያሳልፉት ከቤት ውጪ ባለ ሥራ መስክ ስለሆነ መጻዳጃ ቤት የማዕዳት ሥራ የሚስቶቻቸው ኃላፊነት እንደሆነ ገልጸዋል። ሆኖም ግን እነርሱ እንዲያጸዱ ቢጠየቁ ለማዕዳት ፈቃደኛ እንደሆኑ ተናግረዋል።

ምንም እንኳን የውኃ ቧንቧዎች ያሉት በማኅበረሠቡ አካባቢ ቢሆንም በየቀኑ የመቅዳቱና ውኃን በአግባቡ የመጠቀሙ ኃላፊነት በሌቶች ላይ መጣሉ ሥራቸውን አድካሚ ያደርገዋል። ይህ ጉዳይ ከሌሎች የተለመዱ የቤት ውስጥ ሥራዎች ጋር ሲጨመር ሽክሙን ያከብድባቸዋል። በጤናቸው ላይም ተፅዕኖ ያሳድራል። አብዛኛውን ጊዜያቸውን በቤት አካባቢ ማሳለፋቸው በራሱ ከሌሎች የቤተሠብ አባላት በበለጠ ሁኔታ ችግሩ እንዲጸናባቸው ያደርጋል።

6.4 የጤና አገልግሎት አቅርቦት

በአማካይ በከተሞች ያለው የጤና አገልግሎት ደረጃ በገጠር ካለው የተሻለ ነው። እንደሚታወቀው ለሕብረተሠቡ የጤና አገልግሎት ማቅረብ የአንድ ኃላፊነት የሚሰማው መንግስት ኃላፊነት ነው። በቂና ጥራት ያለው የጤና አገልግሎቶች ለጤናማ ዜጎችና ማኅበረሠብ ዕድገት ዋስትና ናቸው። ምንም እንኳን በከተሞች ያለው የጤና አገልግሎት የተሻለ ቢመስልም በዘርፉ የተደረጉ ጥናቶች የሚጠቁሙት አብዛኞቹ ሕጋዊ ባልሆነ መንገድ የሠፈሩ የከተማ ነዋሪዎች የተሟላ የጤና አገልግሎት እንደማያገኙና ለተለያዩ ተላላፊ በሽታዎች ሠለባ እንደሆኑ ነው (Montgomery, 2009) ።

ይህ ጥናት ያረጋገጠው ሌላው ጉዳይ አብዛኞቹ የዚህ ጥናት ተሳታፊም በወረዳው በሚገኙ የጤና ተቋማት ነፃ የጤና አገልግሎት ተጠቃሚዎች መሆናቸውን ነው። ሆኖም ግን አብዛኞቹ ሰዎች የጤና ጠንቅ የሆኑ በሽታዎች የሚተላለፉበትን ሁኔታ አያውቁም። የንፅህና ጉድለትና በተጨማሪም ሁኔታ መኖራቸው ለበሽታ መዛመት ትልቅ ድርሻ አለው። የዚህ ጥናት መረጃ በግልፅ እንደሚያሳየው የዚህ ጥናት ተሳታፊ ከነበሩት ሰዎች መካከል ብዙዎቹ የኤች.አይ.ቪ.፣ የሳንባ ነቀርሳና የቆዳ በሽታ ተጠቂ እንደሆኑ ነው። ሕጻናት በተለያዩ የቆዳ በሽታዎች እንደሚሠቃዩ መረጃ በማሠባሠብ ሒደት ውስጥ በቀላሉ ለመገንዘብ ተችሏል። አንድ የመረጃ ምንጭ እንደተናገረቸው ደግሞ አንዱ ልጁ ችፍሩ በተባለው የቆዳ በሽታ መሠቃየት ከጀመረ አንድ ወር ሆኖታል። መጀመሪያ ላይ ወደ ጤና ተቋም ወስዳው መድኃኒት የተሰጠው ቢሆንም ብዙም ሊሻለው አልቻለም። ከዚያም ወደ አንድ የግል ክሊኒክ ወስዳው 200 ብር ከፍላ ብታሳክመውም ከህመሙ ሊድን አልቻለም። አሁን ደግሞ ወደ አለርት

ሆስፒታል እንድትወስደው ሰዎች ቢመክሯትም ሆስፒታሉ የሚጠይቃትን ገንዘብ ማግኘት ስላልቻለች እስካሁን አልወሰደችውም።

በተመሳሳይ ሁኔታ መረጃ ሰጪ 5 ሁለት ልጆቿ የታመሙባት መሆኑን ትናገራለች። ሴት ልጇ ከታመመችባት ወራት የተቆጠሩ ቢሆንም፤ በሽታዋ ምን እንደሆነ እስካሁን አታውቀውም። ሌላው ቀርቶ በጤና ተቋማት የሚሠሩ የጤና ባለሙያዎች የልጅቷን በሽታ ሊያውቁት አልቻሉም። አሁን ደግሞ ትልቁ ልጇ በመታመም ላይ በመሆኑ ሁለቱንም ልጆቿን የመንከባከብ ኃላፊነት ወድቆባታል። የልጆቿን በሽታ ምንነት የጤና ባለሙያዎች ሊያውቁት ባይችሉም፤ ጎረቤቶቿ ግን አልማዝ ባለጭራ ነው ስላሏት ወደ ባሕላዊ መድኃኒት አዋቂዎች ልትወስዳቸው ታስባለች። ይህች ሴት የልጆቿ በሽታ ተላላፊ ስለመሆን አለመሆኑ የምታውቀው ነገር ባለመኖሩ ራሷንና ሌሎች ልጆቿን እንዴት ከበሽታው መጠበቅ እንዳለባት አታውቅም።

ተዛማጅ ፅሁፎች እንደሚያሳዩት የታመሙ ልጆችን የመንከባከብ፣ ምግብ ማብሰልና ቤተሠቡን መመገብ ለሴቶች የተተዉ ሥራዎችና ኃላፊነቶች ናቸው። በመሆኑም በሴቶች የጊዜ አጠቃቀም ላይ ራሱን የቻለ ተፅዕኖ ያሳድራሉ። እነዚህ እናቶች በልጆቻቸው ህመምና የቤተሠቡን ፍላጎት ለማሟላት በሚያደርጉት ትግል ላቢያ አካላዊና መንፈሳዊ ተፅዕኖዎች ያድሩባቸዋል። ሴት የቡድን ውይይት አባላት እንደገለፁት አንድ የቤተሠብ አባል በሚታመምበት ጊዜ ጫናው የሚያርፈው በእናቶች ላይ ነው። የተዘጋጀውን ምግብ ለበሽተኞችና ለጤነኛ የቤተሠብ አባላት እንዴት እንደሚያከፋፍሉት፣ ለህክምና የሚሆን ገንዘብ ምንና የት ሠርተው ማግኘት እንዳለባቸው እና የመሳሰሉት ጉዳዮች ያስጨንቋቸዋል። ከሁሉም በላይ ሌሎች የቤተሠብ አባላትን ቤት ትተው እንዴት የታመሙ ሰዎችን ሆስፒታል ውስጥ መንከባከብ እንደሚችሉ ሲያስቡ የአፅምሮ መጨነቅና ህመም ይሰማቸዋል።

ሴትም ሆነ ወንድ የጥናቱ ተሳታፊዎች እንዳሉት እንዳማራጭ እየተወሰደ ያለው በሽተኞችን በአንጻራዊነት ዝቅተኛ ክፍያ ወደሚጠይቀውና ጊዜያዊ መፍትሔ ወደሚሠጠው የግል ባሕላዊ መድኃኒት አዋቂዎች መውሰድ ነው። ሴት የከተማ ድሆች ደግሞ ወደ ባሕላዊ መድኃኒት አዋቂዎች በብዛት የሚሄዱ መሆናቸው ታውቋል። ይህ የሚያሳየው በከተማ የሚኖሩ ደህ ሴቶች ምን ያህል በችግሩ ታንቀው እየሞቱ መሆኑን ነው። ወንድ የጥናቱ ተሳታፊዎችም በዚህ ጉዳይ ላይ ያላቸውን አስተያየት ሠጥተዋል። የከፋ የጤና ችግር በሚገጥማቸው ጊዜ የሚሄዱት ወደ ጤና ተቋም ቢሆንም ጤና ተቋማቱ ግን መድኃኒት የሚሰጧቸው ለሚታወቁ የህመም ዓይነቶች ነው። ውድ የሆኑ መድኃኒቶችን የሚጠይቁ ከባድ በሽታዎች ግን በእነዚህ ጤና ተቋማት ህክምና አይደረግላቸውም።

6.5 የኤሌክትሪክ ኃይል ተደራሽነት

ኤሌክትሪክ አንድ ዓይነት የኃይል ምንጭ ነው። ኤሌክትሪክ ዘርፉ ጠዘ ጥቅም ያለው ቢሆንም ይህ ጥናት በተደረገበት ሠፈር ለሚኖሩ የከተማ ነዋሪዎች ያለው ተደራሽነት ግን በጣም ውስን ነው። አብዛኞቹ የዚህ ጥናት ተሳታፊዎችም በቤታቸው ውስጥ አንድ አምፖል ብቻ ነው ያላቸው። የግላቸው ቆጣሪ ያላስገቡበት ምክንያት ወይ ቆጣሪ ማስገባት ከአቅም አንጻር ስሚከብዳቸው ነው ወይም ደግሞ የኤሌክትሪክ ፍጆታቸው ከአንድ አምፖል አቅም በላይ ስላልሆነ ነው። በዓመት በዓል ቀናት ደግሞ ምግብ ለማብሰል ከሠሰል ሲጠቀሙ ዳቦ ለመድፋት እንጨትን እንዳማራጭ ይወስዳሉ። ጉብኝት በተደረገባቸው ቤቶች ሁሉ በዋና የኃይል ምንጭነት የሚያገለግለው ከሠል ነው።

ለአመቺነቱ ሲባል የዚህ ጥናት አድራጊ ወደ መረጃ ሰጪ ሰዎች ቤት የሄድኩት ጧት አካባቢ ነበር። ወደ እያንዳንዳቸው ቤት ስገባ ያጋጠመኝ ነገር የቡና ማፍላት ሥነ-ሥርዓት ነበር። የቡና ስኒዎች በባሕላዊ ረከቦት ላይ የተደረደሩ ሲሆን ከሽክላ የተሠራው ጀቦና ደግሞ ከከሠል ምድጃው ላይ ተጥይ ይፈላል። ቡና የሚጠጡ ሰዎች እንደገለጹልኝ በጠዋት ቡና የሚጠጡት ቀኑን ሙሉ ተነቃቅተው እንዲውሉ ነው። ምንም እንኳን የጋራ ማብሰያ ማድቤት ያላቸው ቢሆንም ማንኛቸውም ቢሆኑ የማድቤቱን ንፅህናና ደገንነት የመጠበቅ ኃላፊነት አልወሰዱም። በመሆኑም አብዛኛዎቹ የሠፈሩ ሰዎች ማድቤቱን እንደሌለ በመቁጠር በእያንዳንዳቸው ቤት ምግብ ለማብሰል የሚጠቀሙት የክሰል ምድጃን ነው። ቴሌቪዥን፣ ሬድዮና የኤሌክትሪክ ምጣድ ያላቸው ግለሠቦች ደግሞ የራሳቸው የሆነ የኤሌክትሪክ ቆጣሪ ያላቸው ናቸው። በቃለ-መጠይቁ ሒደት ተሳታፊ የነበረች አንድ ግለሠብ እንደተናገረችው በየግላቸው ቆጣሪ አለመኖሩ በኑሯቸው ላይ ጫና ፈጥሯል። ምክንያቱም በፈለጉበት ጊዜ እንጀራ መጋገር ባለመቻላቸው በየቀኑ ከውጭ እየገዙ እንዲመገቡ ተገደዋል። ከቤት ጋግሮ ከመጠቀም ጋር ሲነፃፀር ከውጭ እንጀራ ገዝቶ መጠቀም ለከፍተኛ ወጪ ይዳርጋል። በተጨማሪም ከውጭ የሚገዛ እንጀራ ቤት ውስጥ ከሚጋገረው ጋር ሲነፃፀር ጥራቱ በጣም ዝቅተኛ ነው።

በዚህ ሠፈር ለሚኖሩ ሰዎች ሬድዮና ቴሌቪዥን በጥቂት ቤቶች ብቻ የሚገኙ እንደቅንጦት የሚቆጠሩ ዕቃዎች ናቸው። በሚገርም ሁኔታ በአማውራ ከሚመሩ ቤተሠቦች መካከል አንድም ቴሌቪዥን ያለው የለም። ቴሌቪዥን ባለበት ቤተሠብ ደግሞ ቴሌቪዥኑን የገዛው አባወራው እንደሆነ ጥናቱ ያሳያል። ምናልባትም ይህ በድህነት ከሚኖሩ ቤተሠቦች አንጻር በአባወራ የሚመራ ቤተሠብ በተሻለ ሁኔታ የቅንጦት ዕቃ የመግዛት አቅም እንዳለው ነው።

6.6 ትምህርት

ትምህርት ለግለሰብና ለቤተሰብ ማህበራዊና ኢኮኖሚያዊ ዕድገት መሠረታዊ ኃብት ነው። ምንም እንኳን በፍልሰት የመጡና በጎስቋላ ሠፈር የሚኖሩ ቢሆኑም፤ ሁሉም ሴትና ወንድ የዚህ ጥናት ተሳታፊዎች የተወሰነ የትምህርት ዕድል አግኝተዋል። በቃለ-መጠይቁ ተሳታፊ የነበሩ ሴቶች የትምህርት ደረጃ ከ3-9ኛ ክፍል ሲሆን አንድ በሰው ቤት ውስጥ በሠራተኛነት ታገለግል የነበረች የጥናቱ ተሳታፊ እንደተናገረችው አሠሪዎቿ እንድትማር ስለፈቀዱላት እስከተወሰነ ክፍል ድረስ ተምራለች። የትውልድ ቦታቸው አዲስ አበባ የሆኑ የሠፈሩ ሰዎች ደግሞ የመማር ዕድሉን ያገኙት ከቤተሰብ ጋር በነበሩበት ወቅት መሆኑን ይናገራሉ። ሆኖም ግን ትምህርታቸውን በተለያዩ ምክንያቶች መቀጠል አለመቻላቸውን ይገልጻሉ። አንዳንዶቹ እንደሚሉት አሠሪዎቻቸው ትምህርታቸውን እንዲቀጥሉ ስለማይፈቅዱላቸው ማቋረጥ ግድ ሲሆንባቸው፤ ሌሎቹ እንደሚናገሩት ደግሞ ከቤተሰብ ተለይተው የግል ሕይወታቸውን በመጀመራቸውና ቀንም ሆነ ማታ በሥራ በመጠመዳቸው ትምህርታቸውን ለማቋረጥ ተገደዋል። አንዳንድ የጥናቱ ተሳታፊዎች ደግሞ ወደ ትዳር በመግባታቸውና ልጆች በመውለዳቸው ትምህርታቸውን መከታተል አልቻሉም።

አንድ ጥናት እንደሚጠቁመው በከተሞች አካባቢ ሴቶች በትምህርት ላይ የሚቆዩበት ጊዜ በአማካይ የወንዶችን ግማሽ ያህል ነው (Muzzin, 2008) ። ወንድ የጥናቱ ተሳታፊዎች እንደሚሉት አዲስ አበባ ከመጡ በኋላ ምንም እንኳን ትምህርት የሚጀመሩበት ዕድል የነበራቸው ቢሆንም፤ ኑሮን ለማቃናት ላይ ታች ሲሉ ጊዜያቸውን በማጥፋታቸው ትምህርታቸውን መቀጠል አልቻሉም። ሁሉም ሴትና ወንድ የመረጃ ምንጮች እንደተናገሩት በትምህርታቸው አለመግፋታቸው ለተለያዩ የሕይወት ጫናዎች ተጋላጭ እንዳደረጋቸውና የወደፊት ዕጣ-ፈንታቸውንም ለመተንበይ ጋሬጣ እንደሆነባቸው ለማወቅ ተችሏል። እነዚህ ሰዎች እንደሚሉት በትምህርታቸው ቢገፉ ኖሮ አሁን የተሻለና ቋሚ ገቢ ስለሚኖራቸው የተረጋጋ ሕይወትን በተሻለ አካባቢ መምራት ይችላሉ እንደነበር ያስረዳሉ። ይህ ሁኔታ ወደፊት በልጆቻቸው እንዳይደገም በማለት ሁሉም የዚህ ጥናት ተሳታፊዎች ለትምህርት የደረሱ ልጆቻቸውን ወደ ትምህርት ቤት እየላኩ እንደሆነም ጥናቱ አረጋግጧል። የአካባቢውም መንግሥትም የአካባቢውን ነዋሪዎች የኑሮ ድህነት በማየት ት/ቤትን በነፃ አቅርቧል። እንዲሁም CCF የተባለው ግብረ-ሠናይ ድርጅትም እንደ ት/ቤት ዮኒፎርምና፤ የትምህርት መረጃ ቁሳቁስ ለሁሉም የአካባቢው ተማሪዎች በነፃ በየዓመቱ በትምህርት መጀመሪያ ወቅት እንደሚያከፋፍል ከቁልፍ መረጃ ሠጪዎች ጋር በተደረገው ቃለ-መጠይቅ መረዳት ተችሏል።

6.7 ማኅበራዊ ኃብት (Social capital)

ማኅበራዊ ኃብት ሲባል አንድ ግለሰብ ወይም ቤተሰብ ከዘመድ፣ ከጓደኛ እና ከተቋማት ጋር ለመሠርት የሚችለው ግንኙነት ወይም ትስስር ማለት ነው። ይህ ዓይነት ግንኙነት ከሰዎች ጋር የሚኖርን ዝምድናና ትስስር ስለሚጨምር የገንዘብና የህሊና ጥቅም ይኖረዋል። ማኅበራዊ ግንኙነቶችና ተቋማት ለዚህ ትስስር መፈጠር ቁልፍ ሚና አላቸው። ምክንያቱም የሰዎችን ግንኙነት በማገድም ሆነ በማፍጠን የሰዎችንና የቤተሰቦችን ችሎታና ምርጫ ስለሚያካትት ነው (Tizita, 2013)። ሴቶችና ወንዶች ለማኅበራዊ ግንኙነት የሚገለገሉባቸው የተለያዩ ማኅበራዊ መረቦች እንዳሉ ጠቋሚ ነገሮች አሉ። ለምሳሌ ያህል ከታገላይ (Narayan, 1997) እና ኬንያ (Nyberge, 2004) የተገኙ መረጃዎች እንደሚሳዩት ሴቶች ከወንዶች ይልቅ ኢ-መደበኛ ለሆኑ አካባቢያዊ ተቋማት ቅርብ ሲሆኑ፣ ወንዶች ደግሞ መደበኛና ከፊል መደበኛ በሆኑ ድርጅቶች ላይ እንደሚያተኩሩ ያሳያሉ።

የዚህ ጥናት ተሳታፊ የሆኑ ሴቶችና ወንዶች በአንድም ሆነ በሌላ መንገድ የተለያዩ ማኅበራዊ ተቋማት አካሎች ናቸው። እንደ ቀበሌው ቁልፍ የመረጃ ምንጮች መሠረት ለቀበሌው ሴት ነዋሪዎች የተዘጋጀ 'የቡና ጠጠ' ፕሮግራም እንዳለ ለማወቅ ተችሏል። በዚህ 'የቡና ጠጠ' ፕሮግራም ሴቶች ስለዕዳት፣ ጤናና ደህንነት ጉዳዮች ሥልጠና የሚሰጣቸው ሲሆን፣ ስለትግርቻቸውም እንዲወያዩ ይበረታታሉ። በዚህ ጥናት ብሔርን መሠረት በማድረግ የተደራጁ የሴት ማኅበራት (ለምሳሌ የአማራ ሴቶች ማኅበር) በአካባቢው እንዳሉ ለማወቅ ተችሏል። በድርጅታቸው ውስጥ ስለጤና፣ ኢኮኖሚያዊና ሌሎች ችግሮች እንዲወያዩ የሚበረታቱ ሲሆን፣ የዚህ ድርጅት አባል የሆኑ መረጃ ሰጪዎችም ከድርጅቱ በርካታ ጥቅሞች እንዳገኙ ይናገራሉ። ወንድ የጥናቱ ተሳታፊዎች ግን የዚህ ዓይነት ድርጅት አባል እንዳልሆኑ ይገልጻሉ። ሆኖም ግን በየቀኑ፣ በየሳምንቱና በየወሩ ገንዘብ የሚቆጥቡበት ዕቁብ እንዳላቸውና የዚህ የቁጠባ ማኅበር አባል እንደሆኑም ተናግረዋል። በቁጠባ ማኅበራት መሳተፋቸው የገንዘብ አቅማቸውን በማጠናከሩ ኑሮቸው እንዲሻሻል እንዳገዛቸውም ይመስክራሉ።

በዚህ ጉዳይ ዙሪያ አንድ ወንድ የቡድን ውይይት አባል ተሞክሮውን አጫውቶናል። ግለሰቡ በቀን ሥራና በሊስትሮነት የሚተዳደር በመሆኑ ቋሚ የሆነ ገቢ ባይኖረውም በቀን ቢያንስ 10 ብር ዕቁብ ይጥላል። በዚህ ሁኔታ በዕቁብ የተወሰነ ገንዘብ ያጠራቀመ ሲሆን በዚህ ገንዘብም ቢያንስ ተንቀሳቃሽ ሱቅ (ሱቅ በደረጃ) በቅርቡ ለመጀመር ኃሳብ አለው። አንድ ሌላ መረጃ ሰጪ እንደገለጸው ደግሞ ሁሉም የቤተሰቡ አባላት ወደትውልድ ቦታቸው (ጉራጌ) ተመልሰው ሲሄዱ እርሱ ግን ሳንቡሳ መሸጥ ጀምሯል። ከዕቁብ የሚያገኘው ገንዘብ ቤተሰቦቹን ለመደገፍና

በየዓመቱ መስከረም ላይ ለሚውለው የመስቀል ክብረ በዓል ወደ ትውልድ ቦታው እንዲሄድና እንዲያከብር አስችሎታል።

ከሴት የጥናቱ ተሳታፊዎች ጋር በተደረጉ ወይይቶች ሁሉም ሴቶች ዕቁብ እንደሌላቸው ከመግለጻቸውም ባሻገር ዕቁብን እንደቅንጦት እንደሚቆጥሩትና የዕቁብ አባላትም ቋሚ ገቢ ያላቸው ሰዎች ናቸው ብለው እንደሚያስቡ ለማወቅ ተችሏል። ስለ ዕቁብ ሲጠየቁ ሁሉም ሴቶች በአግራሞት “የምንኖርበትን ቦታና የአኗኗር ሁኔታችንን ጎስቋላንት በአይንሽ እያየሽ እንዴት ስለ እቁብና ቁጠባ ትጠይቁናለሽ” የሚል ምላሽ ሠጥተዋል።

በኢትዮጵያ ሴቶችም ሆኑ ወንዶች አባል የሚሆኑበት ሌላው ተቋም ደግሞ ዕድር ነው። ዕድር የቀብር ማስፈጸሚያ ማኅበር ሲሆን የማኅበሩ አባል ወይም የአባሉ ቤተሠብ በሚሞት ጊዜ ለቀብር ማስፈጸሚያ ክፍያ ይፈጽማል። ክፍያው በጥሬ ገንዘብ ወይም በዓይነት ሊሆን ይችላል። በዚህ ጥናት ተሳታፊ የነበሩ የተወሰኑ ሴትና ወንድ ግለሠቦች ዕድር እንዳላቸው ተናግረዋል ሆኖም ግን ከሀያዎቹ የዚህ ጥናት ተሳታፊዎች መካከል ዕድር ያላቸው ሰባቱ ብቻ ሆነው ተገኝተዋል። በሌላ በኩል በቡድን ወይይቱ ተሳታፊ የነበሩ ወንዶች እንደገለጹት ሁሉም የወንድ ዕድር የሚባለው ማኅበር አባል እንደሆኑ ለማወቅ ተችሏል። ጥናቱ እንዳረጋገጠው የተወሰኑ ሴት መረጃ ሰጪዎች ዕድር ያልገቡበት ምክንያት አባል ለመሆን የሚያስፈልገውን እስከ 1,500 ብር የሚደርስ ቅድመ ክፍያ መክፈል ስለማይችሉ ነው። ሌሎቹ ደግሞ እስከ 15 ብር የሚደርሰውን ወርኃዊ መዋጮ መክፈል ስለማይችሉ የዕድር አባል እንዳልሆኑ ታውቋል። የተወሰኑ መረጃ ሰጪዎች እንደሚሉት ደግሞ ከሠፈሩ መቼ እንደሚባረሩ እርግጠኞች ስላልሆኑ የሠፈሩ ዕድር አባል ለመሆን አልቻሉም። ይህን ጉዳይ በተመለከተ መረጃ ሰጪ 9 ስትናገር “በሽራተን ሆቴል አካባቢ እኖር ነበር፤ ሆኖም ግን መንግሥት ለዘመናት ከምንኖርበት ሠፈር አፈናቅሎ አሁን በምታያት ኩሽና በምትመስል ደሳሳ ቤት ውስጥ ወረወረኝ። ጎረቤቶቼን፣ ዕድራንና አጠቃላይ ማነቴን እዚያ ትቼ ነው የመጣሁት። ይገርምሻል ይኸ ቦታ ራሱ ለልማት ሥራ እንደሚፈለግ ከተነገረን ብዙ ጊዜ ቆይቷል። በመሆኑም ከዚህ ቦታ ደግሞ መቼ እንደምንባረር እርግጠኛ አይደለሁም። እኛም ገንዘቤንና ጊዜዬን እርግጠኛ ባልሆንኩበት ጉዳይ ላይ ማጥፋት አልፈልግም” ብላለች። መረጃ ሰጪ 14 በበኩሏ “የተወለድኩት በዚሁ ቤት ውስጥ ሲሆን ለ36 ዓመታት ኖራለሁ። እናቱ ዕድር ነበራት። እሷ ከሞተች በኋላ የዕድሩ አባል ለመሆን ፈልጎ ስጠይቃቸው እንደ አዲስ ገቢ 1,500 ብር ጠየቁኝ። እንኳንስ ይህን ገንዘብ ለመክፈል ወርኃዊ የቤት ኪራይ የመክፈል አቅምም የለኝም” ስትል ገልጻለች። አንዳንድ የጥናቱ ተሳታፊዎች እንደገለጹት የዕድር አባል አለመሆን ጭንቀት ይፈጥራል። ከማኅበረሠቡ የተገለጡ ይመስላቸዋል፤ ከቤተሠብ

አባላት አንዱ ቢሞት ሊገጥማቸው የሚለው ችግር ይታያቸዋል። ይህ ሁሉ የሚሆነው ግን ሴቶች የዕድር መዋጮ የመክፈል አቅም ስለሌላቸው ነው። ምንም እንኳን ማኅበራዊ ኃብት የአዕምሮ እረፍትና ራሳቸውን ከማኅበረሰብ ጋር ለማስተሳሰር የሚረዱ ቢሆንም በከተማ የሚኖሩ ድሆች ግን ካላቸው ውስንና ቋሚ ያልሆነ ገቢ ጋር በተያያዘ በጣም አናሳና ምናልባትም በፆታ በተለየ (በተከፋፈለ) በሚመስል ማኅበራዊ ኃብት ራሳቸውን ሲያስጠጉ ይታያል።

7 የፖሊሲ መነሻ ኃሳቦች

ማኅበረሰብ ሰው-ሰራሽ የሆኑ ችግሮችን ለመለየት፣ ለመታገልና ለማስወገድ ከፍተኛ ሚና ይጫወታል። ምንም እንኳን ድህነት የሁለቱም ፆታዎች ዕድገትና ችግር ቢሆንም ይህ ጥናት እንደሚያሳየው ወንዶችና ሴቶች በድህነት የመጠቃት ደረጃቸው ግን በእጅጉ ይለያያል። በጥናቱ መሠረት ሴቶች በድህነት የመጠቃታቸው ደረጃ ከወንዶች ይበልጣል። ድህነትን መታገልና ማስወገድ የሁሉም ድርሻ ቢሆንም ፆታ-ተኮር ፖሊሲዎችና ኃሳቦች ግን ችግሩን ለማስወገድ መሠረታዊ ነገሮች እንደሆኑ ይታመናል። በመሆኑም የኢትዮጵያ መንግሥት ከ1993 ጀምሮ የተለያዩ ፆታ-ተኮር ፖሊሲዎችን ሲያወጣ ቆይቷል። ፆታ-ተኮር ፖሊሲዎች ሲቀረፁ “የፆታ እኩልነት” እና “ሴቶችን ማጎልበት” የሚል አስተሳሰብ ተይዞ ሲሆን፣ ዓላማውም ለሴቶች ዕድሎችን በመስጠት ድጋፍ ማድረግ ነው። እንደ ቅጥር፣ ትምህርት፣ ጤና እና ሌሎች መሠረታዊ ማኅበራዊና ኢኮኖሚያዊ ሁኔታዎች ሊመቻቹላቸው ከሚገቡ ዕድሎችም መካከል ይጠቀሳሉ (Tvedten et al, 2008/13,5)።

የሴቶችን መብት አስመልክቶ ምላሽ ከሚጠቀሱ ዋና ዋና ሠነዶች መካከል የኢትዮጵያ ፌዴራላዊ ሪፑብሊክ ሕገ-መንግሥት ዋነኛው ነው። ሕገ-መንግሥቱ ሴቶች በሁሉም ረገድ ከወንዶች ጋር እኩል መብት እንዳላቸው በአንቀፅ 354 ያትታል። ይህም መብት ትምህርትን፣ ቅጥርን፣ ለኃብት ያላቸውን ተደራሽነትና ኃብት ማስተዳደርን ያካትታል።

የጋብቻ እኩልነት፣ የማበረታቻ ድጋፍ፣ ፕሮጀክቶችን መቅረጽና መተግበር (በተለይ በሴቶች ጉዳይ ዙሪያ)፣ ኃብትና ንብረት የማፍራት፣ የማስተዳደር፣ የመያዝ የመጠቀምና የማስተላለፍ መብት እንዲሁም በቅጥር በክፍያ እና በዕድገት ጊዜ ከወንዶች እኩል የመታየት መብቶች በሕገ-መንግሥቱ ከተካተቱ የሴቶች መብቶች መካከል ተጠቃሽ ናቸው (FDRE, 1995:23)።

እንደሚታወቀው በ1993 የኢትዮጵያ ሴቶች ብሔራዊ ፖሊሲ ወጥቷል። የዚህ ፖሊሲ ዋና ዓላማዎችም መካከል በሴቶችና ወንዶች መካከል እኩልነት እንዲኖር ሁኔታዎችን

ማመቻቸት፤ በገጠር የሚኖሩ ሴቶች እንደ ትምህርትና ጤና የመሳሰሉ ማኅበራዊ ግልጋሎቶች ተጠቃሚ እንዲሆኑ ምቹ ሁኔታ መፍጠር፤ የተዛቡ አመለካከቶችን ማስወገድ፤ ሴቶችን የሚያገልጉ አስተሳሰቦችንና ተግባራትን መታገል ይገኙባቸዋል። ስለዚህ የፆታ ዕኩልነትና ፍትሐዊነት ጉዳዮች ተደራሽ የሚሆኑበት መሠረታዊ ኃሳቦች በፖሊሲው ውስጥ እንደተካተቱ መረዳት ይቻላል (የኢትዮጵያ የሽግግር መንግስት TGE, 1993)።

በ1993 የተቀረፀው የኢትዮጵያ የሥነ-ሕዝብ ፖሊሲ (NPP) የአገሪቱን የሕዝብ ቁጥር ዕድገትና የአገሪቱን አቅም ለማመጣጠን የሚያገለግል መሣሪያ ነው። ፖሊሲው ትኩረት ከሚሰጣቸው ነገሮች አንዱ የፆታ ጉዳይ ሲሆን፤ ሴቶች የሕዝብ ቁጥር ዕድገትን ለመቆጣጠር ያላቸውን ሚና በሠፊው ይገልጻል። ፖሊሲው አጥብቆ ከሚጠይቃቸው ጉዳዮች አንዱ የሴቶች ሁኔታ ከአንድ ማኅበረሠብ የመዋለድ ደረጃ ጋር በቀጥታ እንደሚዛመድ የሚያሳይ ነው። በተጨማሪም የሴቶችን መብቶች የሚያረጋግጡ እንደትምህርት፣ ቅጥርና ሌሎች ሕጋዊ ዕቅዶች እንዴት ከመዋለድ ደረጃና ከሥነ-ተዋልዶ ጤና ጋር በቀጥታ እንደሚዛመዱ ያሳያል (TGE, 1993)።

የኢትዮጵያ ትምህርትና ሥልጠና ፖሊሲ ከሚያስቀምጣቸው ዝርዝር ዓላማዎች አንዱ የሴቶች ትምህርት የሚኖረውን ሚናና ጥቅምን አስመልክቶ የነበረውን የተሳሳተ ግምትና አስተሳሰብ የሚያስተካክል የትምህርት ሥርዓት መዘርጋት ነው። ፖሊሲው ሥርዓተ-ትምህርትና መጻሕፍት ሲቀረፁ ለፆታ ጉዳዮች ልዩ ትኩረት እንዲሰጡ እንደሚደረግ ይገልጻል። እንደዚሁም በመምህራን ምልመላ፣ ሥልጠና እና በመማር ማስተማር ሒደት ውስጥ ዕኩል የሴቶች ተሳትፎ መኖር እንዳለበት ፖሊሲው ይገልጻል። ፖሊሲውን ተግባር ላይ ለማዋልም በርካታ ጥረቶች ተደርገዋል (TGE, 1994)። ለምሳሌ ያህል በአሁኑ ጊዜ ዝቅተኛ አማካይ ውጤት (GPA) ያላቸው ሴቶች ለመምህርነት እንዲመለሱ በመደረጉ በመጀመሪያ ደረጃ ት/ቤቶች ያሉ የሴት መምህራን ቁጥር ከፍ ሊል ችሏል (Yeshimebrat, 2013) ።

ልማታዊ የማኅበራዊ ደህንነት ፖሊሲ ኅዳር 1996 በመንግስት መቀረጽ ይታወቃል። ይህ ፖሊሲ እንደሚለው ባለፉት አስርት አመታት የተከሰቱ ጦርነቶች፣ ረሀብና የኢኮኖሚ ቀውሶች ለእነዚህ አደጋዎች ተጋላጭ የሆኑ የሕብረተሠብ ክፍሎችን ማለትም ሴቶችን፣ አዛውንትን፣ ልጆችን፣ ወጣቶችንና አካል ጉዳተኞችን በእጅጉ ጎድቷል። ፖሊሲው ሴቶች በማንኛውም ነገር (ለምሳሌ በትምህርት፣ በቅጥር፣ ቁልፍ በሆኑ የውሳኔ ስጭነት ቦታዎች) ውስጥ ያላቸው ውክልና ዝቅተኛ እንደሆነ ይገልጻል። በመሆኑም በሁሉም ፕሮግራሞች፣ ፕሮጀክቶችና አገልግሎቶች ለሥነ-ፆታ ልዩ አትኩሮት መስጠት የሚኖርውን ጠቀሜታ ፖሊሲው ይጠቁማል (FDRE, 1996)።

በ1997 የተቀረፀው የባሕል ፖሊሲ እንደሚያሳየው ደግሞ በሴቶች ላይ የተሳሳተ አመለካከትና ጥላቻ እንዲኖር የሚያበረታቱ ባሕላዊ ባህሪያት፣ ተግባራትና አመለካከቶች ቀስ በቀስ መወገድ እንዳለባቸውና የፆታ ዕኩልነት የሚረጋገጥበት ሁኔታ መፈጠር እንዳለበት ያብራራል።

የፖሊሲው ይዘት በግልፅ የሚያሳየው ሴቶች የተመቻቸ ሁኔታ ያላገኙ መሆኑን ነው። በመሆኑም ሴቶች በሁሉም ባሕላዊ ክንዎኔዎች ላይ ንቁ ተሳታፊ እንዲሆኑ የሚያስችል ለውጥ መደረግ እንዳለበት ፖሊሲው ያሠምርበታል። በተጨማሪም ሴቶች ለተለያዩ ጥቅሞች ዕኩል መብት እንዳላቸው ዋስትና ይሰጣል። ለምሳሌ ፖሊሲው በተለያዩ ባሕላዊ ክብረ-በዓላትና ተቋማት ላይ የሴቶችን እውቅናና የውሳኔ ሰጭነት ሥልጣንን ያበረታታል፤ የጎጂ ልማዶችን መወገድንና፤ የሴቶችን ደህንነት የሚያሳድጉ ባህላዊ ክንዎኔዎችን መጎልበትን ይደግፋል (FDRE, 1996)።

የቤተሠብ ሕገ በበኩሉ የልጃገረዶችን ዝቅተኛ የጋብቻ ዕድሜ ከ15 ዓመት ወደ 18 ዓመት ከፍ አድርጓል። ጋብቻ በቤተሠብ ሳይሆን በባልና ሚስት መካከል የሚፈፀም ውል መሆኑን ያረጋግጣል፤ በትዳር ውስጥ የሚፈራ ንብረት የጋራ መሆኑን ያትታል፤ ባሎች ውሳኔ ሲሠጡ ሚስቶቻቸውን ማማከር ግዴታ እንደሆነ ይናገራል፤ እንዲሁም ሕጻናትን የመንከባከብ ዕኩል መብት ለሴቶች ይሰጣል።

ሌላው ለድህነት ቅነሳና ለዜጎች የኑሮ ደረጃ መሻሻል ወሳኝ ሚና የሚጫወተው የድህነት ቅነሳ ስትራቴጂው ሠነድ (Poverty Reduction Strategic Paper) ነው። ይህ ሠነድ ቁልፍ የሆኑ የማኅበራዊ ልማት ፕሮግራሞች ማለትም እንደ ትምህርትና ጤና ያሉት መሻሻል እንዳለባቸው በጥብቅ ያምናል። የጤና ተደራሽነት፣ የሴቶች የሥራ ጫና ቅነሳ፣ የግብርና ኤክስቴንሽን አገልግሎት ተደራሽነት፣ የፖለቲካ ተሳትፎ፣ ጎጂ ልማዳዊ ድርጊቶች መወገድና የመሳሰሉት በዚህ ፖሊሲ ትኩረት የተሰጣቸው ጉዳዮች ናቸው። ሆኖም ግን በነዚህ ጉዳዮች ዙሪያ ያሉ ክፍተቶችን የሚሞላ ተጨባጭ የሆነ ስትራቴጂ አይደለም። በመሆኑም የፆታ ልዩነቶችን ሊያስተናግድ አልቻለም። ለምሳሌ ያህል በጋብቻ ውስጥ መደረግ ስለሚገባው የጋብቻ ክፍፍል ምንም የሚለው ነገር የለም። ትላልቅና ትናንሽ የኢኮኖሚ ስትራቴጂዎችም የፆታን ታሳቢ ያደረጉ አይደሉም።

8 ማጠቃለያ

ለተሻለ ኑሮ ፍለጋ የሚደረግ ፍልሠት ምክንያት የዚህ ጥናት ተሳታፊዎች አስተማማኝ መሠረታዊ የገቢ ምንጭ በማይገኝባቸው ከተሞች ውስጥ እንዲኖሩ እንዳደረጋቸው ይህ ጥናት ያመለክታል። አቅሙ-ቢስነት፣ ጥገኝነት፣ የጊዜ ድህነት፣

ተጋላጭነት፣ እርግጠኛ አለመሆን፣ የቤተሠብ አወቃቀር ለውጥና የድህነት ከትውልድ ወደ ትውልድ ሽግግር የሚሉ ፅንሰ ኃሳቦች ይህ ጥናት የተደረገበት ስፍራ መገለጫዎች ናቸው።

አቅሙ-ቢስነት (ኃይል አልባነት) የሚለው ፅንሰ ኃሳብ ጠቃሚ የሆኑ ኃብቶች ማለትም መደበኛ ትምህርት፣ መሠረታዊ የሕይወት ክህሎትና የገንዘብ እጦት ማለት ሲሆን የመደበኛ ትምህርት እጦትና ትምህርታቸውን መቀጠል አለመቻላቸው አብዛኞቹን (በተለይም ደግሞ ሴቶችን) ያለክህሎት እንዲቀመጡ አድርጓቸዋል። በዚህ ረገድ ተገቢውን ክህሎት ባለመያዛቸው በመደበኛ የሥራ ዘርፎች ለመቀጠር ወይም ሕይወታቸውን ለማሻሻል እንዳልቻሉም ለማወቅ ተችሏል። ይህ ሁኔታ ወንዶችንም ሆነ ሴቶችን ዝቅተኛ ገቢ ወደሚያስገኙ ኢ-መደበኛ የሥራ መስኮች እየመራቸው መሆኑንም መረዳት ተችሏል። ቋሚ የሆነ ገቢ አለመኖር እነዚህን ግለሰቦች ወደ ጎስቋላ የኑሮ ሁኔታ እየከተታቸው መሆኑንም በዚህ ጥናት ለማወቅ ተችሏል። በዚህም ምክንያት ብዙዎቹ የዚህ ጥናት ተሳታፊ ሴቶች የሌሎች የቤተሠብ አባላት፣ የመንግሥትና መንግሥታዊ ያልሆኑ ድርጅቶች ጥገኞች ለመሆን ተገድደዋል።

በቤት ውስጥ ሥራ የተሠማሩ ሴቶች ሕጻናትን በመንከባከብና በፍጥነት መሠራት ባለባቸው ሥራዎች የተጠመዱ ናቸው። ይህ ሁኔታ ጊዜያቸውን በትክክል እንዳይጠቀሙ ተፅዕኖ ያሳደረባቸው በመሆኑ ለበለጠ ድህነት ተጋላጭ አድርጓቸዋል። በሌላ በኩል ወንዶች ጊዜያቸውን እንዴት መጠቀም እንዳለባቸው የመወሰን የተሻለ ነፃነት እንዳላቸው የታወቀ ሲሆን፣ አብዛኛውን ጊዜያቸውን የሚያሳልፉት ከቤት ውጪ ባለ ሥራ መሆኑን መገንዘብ ተችሏል። የመሠረታዊ ፍላጎቶች (ማለትም ምግብ፣ ገንዘብ እና ሥራ) እጦት የጥናቱ ተሳታፊዎችን ሕይወት በስጋት የተሞላ ከማድረግ ባሻገር ወደ ፊት ምን መሥራት እንደሚችሉ የሚያሳይ ዕቅድ እንዳይኖራቸው አድርጓል። አብዛኛዎቹ ባገኙት የሥራ መስክ ላይ በመሠማራት የዕለት ምግባቸውን ለማግኘት እንዲሯሯጡ ተገድደዋል። ይህ ሁኔታ ደግሞ አዲስ ዓይነት የቤተሠብ አደረጃጀትና አወቃቀር እንዲፈጠር ምክንያት ሆኗል።

ከተለመደው የቤተሠብ አደረጃጀት ውጪ አብዛኞቹ ቤተሠቦች በእማወራዎች የሚመሩ እንደሆነ ጥናቱ ያሳያል። በእማወራዎች የሚመሩ ቤተሠቦች ደግሞ በተፋቱ ሴት ልጆች፣ በልጅ ልጆችና በብዙ ሌሎች ጥገኞች የተሞላ ነው። በሌላ በኩል ወንድ የጥናቱ ተሳታፊዎች በእማወራ በሚመሩ ቤተሠብ ውስጥ አንድ የተወሰነ ቦታ ተከራይተው እየኖሩ እንደሆነ መገንዘብ ተችሏል። ወላጆች የተሻለ ሥራ እስካልሰሩ ድረስ ይህ ዓይነት የኑሮ ሁኔታና የገቢ ምንጭ ወደ ቀጣዩ ትውልድ መሸጋገሩ አይቀሬ ነው። ልጃገረዶችም የእናቶቻቸውን ፈለግ በመከተል በተለያዩ የቤት ውስጥና

የሥነ ተዋልዶ ሥራዎች ተጠምደው ይታያሉ። እነዚህ ሁሉ የሚያሳዩት ድህነት ከትውልድ ወደ ትውልድ እየተላለፈ መሆኑን ነው።

በተለያዩ ሁኔታ የተገለፀውን የድህነት ክስተቶች ለመቋቋም ወንዶችም ሆኑ ሴቶች የዚህ ጥናት ተሳታፊዎች የተለያዩ ዘዴዎችን ሲጠቀሙ ይታያሉ። ለምሳሌ ያህል ሴት የመረጃ ምንጮች የተወሰነ ሥራ በቤትና በግቢ ውስጥ በመሥራት ከጊዜ ድህነት ጋር ሲታገሉ ይታያሉ። እንዲሁም ውኃ በመሸጥ፣ ልብስ በማጠብና የመሳሰሉትን ሥራዎች በማከናወን አማራጭ የገቢ ምንጭ እየፈጠሩ ሲሆን፤ ይህን ለማድረግም የሚበሉትን ምግብ መጠንና ጥራት እስከመቀነስ የሚደርስ መስዋዕትነት ይከፍላሉ። ወንዶችም ሆኑ ሴቶች ከግለሰቦችና መንግስታዊ ካልሆኑ ድርጅቶች ድጋፍ የሚያገኙ ሲሆኑ የሚያገኙት ድጋፍ ግን እንደየግለሰቦቹ ማሳበራዊ ኃብት መጠን ይለያያል። ከሴቶቹ ይልቅ ወንዶቹ ችግሮቻቸውን በሚቋቋሙባቸው መንገዶች ላይ ትኩረት ሰጥተው ይንቀሳቀሳሉ። ለምሳሌ ያህል ስደት፣ ሩቅ ቦታ ሄዶ መሥራት፣ የሥራ ቦታ መቀየርና የመሳሰሉት በወንዶች የሚከናወኑ አማራጮች ሲሆኑ ሴቶች ግን የተገኘውን ነገር እየተጠቀሙ ከመቀመጥ በስተቀር ከችግሮቻቸው የሚላቀቁበትን ስትራቴጂ የመጠቀም እንቅስቃሴያቸው ደካማ ሆኖ ተገኝቷል።

9 ምክራ-ኃሳብ

በዚህ ጥናት ላይ እንደታየው ድህነት በሴትም ሆነ ወንድ የከተማ ነዋሪዎች ላይ በተለያዩ መንገዶች ይገለጻል። በመሆኑም ድህነትን ለማስወገድ አንድ የተወሰነ ቀመር ማስቀመጥ የሚከብድ ነገር ነው። ሆኖም ግን ድህነት የሚገለፅባቸውን የተለያዩ መንገዶች ከግምት ውስጥ በማስገባት ሊለኩና ሊተገበሩ የሚችሉ የተወሰኑ የድህነት መቀነሻና ማስወገጃ መንገዶችን ይህ ጥናት በምክራ-ኃሳብ ደረጃ ያቀርባል።

- የቤት ውስጥ ሥራና የጊዜ አጠቃቀም የሚሠጠውን ዋጋ በገንዘብ ለክቶ ማስቀመጥና ለብሔራዊ ዕድገትም ያለውን ፋይዳ ማሳየት አስፈላጊ ነው።
- እያደገ ያለውን የከተማ ሕብረተሠብ የአገልግሎትና የመሠረተ-ልማት ፍላጎት ሊያስተናግድ የሚችል ጠንካራ የአስተዳደር ተቋም መኖር ይገባዋል።
- የሴቶችንና ወንዶችን ተፈጥሯዊ ዕውቀቶችን ለማጎልበት የሚያስችሉ የተለያዩ የኢኮኖሚ ማሳደጊያ ፕሮግራሞችን መንደፍ አስፈላጊ ነው።
- የከተማ ነዋሪዎችን የሥራ ዕድል የሚያሰጡ የሥራ ፈጠራ ክህሎቶችን ማሳደግ፤ እነዚህ የሥራ ፈጠራ ክህሎቶችን ከማስፋፋት አንጻርም መንግሥትና መንግሥታዊ ያልሆኑ ድርጅቶች ቀዳሚ ሚና መጫወት ይጠበቅባቸዋል።

- የሚመለከታቸው ባለስልጣናትና የሥራ ኃላፊዎች መደበኛ ያልሆነውን የሥራ ኃይል ወደ መደበኛ ተቀጣሪነት የሚያመራበትን መንገድ ማመቻቸት ይኖርባቸዋል።
- ሴቶችንና ወንዶችን እንደየፍላጎታቸውና ችሎታቸው በማደራጀት አነስተኛ ደረጃ ኢንዱስትሪዎችን ማበረታታት ያስፈልጋል።
- ልማታዊ ድርጅቶችና የሚመለከታቸው የመንግሥት መስሪያ ቤቶች በተመረጡ ፕሮግራሞች ላይ ራሳቸውን በማስገባት ሚናቸውን ሊጫወቱ ይገባል። ምርጫው ደግሞ ምታን እንዲሁም የሴቶችንና የወንዶችን ፍላጎቶች ከግምት ያስገባ መሆን ይኖርበታል።
- የወረዳና የቀበሌ መስተዳድሮች በሴቶች የሚመሩ ጠንካራ ድርጅቶች የሚጎለብቱበትንና ማህበረሰቡ ላይ ተፅዕኖ በመፍጠር ማህበራዊና ኢኮኖሚያዊ ለውጥ የሚመጡበትን መንገድ መፍጠር ይጠበቅባቸዋል።
- የሴቶችን የጊዜ ድህነት ለመቀነስ ስለማህበረሰባዊ የህፃን እንክብካቤ ያለውን ግንዛቤ በፍጥነት ማሳደግ ያስፈልጋል። ይህም በቂ የሆነ የሕጻናት እንክብካቤ ድርጅት እንዲኖር ከማስቻሉም ባሻገር ወላጆች ልጆቻቸውን ያለምንም ስጋት እነዚህ ድርጅቶች ውስጥ ትተው ወደ ሥራቸው እንዲሄዱ ምቹ ሁኔታ ይፈጥራል።
- ለድህነት መከሰትና መቀጠል ዋና መንስኤ በሆኑ ኢኮኖሚያዊና ማህበራዊ ጉዳዮች ላይ ትኩረት ያደረገ ቀጣይ ጥናትና ምርመር መደረግ ይኖርበታል። ለምሳሌ የግል ኢኮኖሚያዊ ነፃነት መለኪያዎችና የእያንዳንዱን ሰው ፍላጎት ከማሟላት ችሎታ ላይ ያተኮረ ጥናት ቢደረግ ጉዳዩን በጥልቀት ለመረዳት ያስችላል።

ዋቢ መጻሕፍት

- Bapat, Meera (2009) Poverty lines and lives of the poor: Underestimation of urban poverty, the case of India Poverty Reduction in Urban Areas Working Paper 20, IIED, London
- Beall, Jo and Sean Fox (2007) Urban Poverty and Development in the 21st Century: Towards an Inclusive and Sustainable World, Oxfam GB Research Report, Oxfam, Oxford.
- Chant, Sylvia (2007a) Gender, Cities and the Millennium Development Goals in the Global South, New Working Paper Series, Gender Institute, London School of Economics, London.
- Chant, Sylvia (2007b) Gender, Generation and Poverty: Exploring the 'Feminisation of Poverty' in Africa, Asia and Latin America, Edward Elgar, Cheltenham, United Kingdom.
- Chant, Sylvia (2011) 'Introduction', UN-HABITAT State of Women in Cities 2012/13, UN-HABITAT, Nairobi.
- Doss, Cheryl. (2011). Gender Equality and Development. Background Paper Intrahoushold Bargaining and Resource Allocation in Developing Countries, World development report 2012. U.K.Department for International Development.
- Eshetu G and Ruth Mace (2008), Fertility Decline Driven By Poverty: The Case Of Addis Ababa, Ethiopia, Journal / Volume 40 / Issue 03 / May 2008, pp 339-358. Cambridge University Press 200
- Gammage, Sarah (2010) 'Time Pressed and Time Poor: Unpaid Household Work in Guatemala', Feminist Economics, vol 16, no 3, pp79-112
- Goldstein S., A. Goldstein and E Gurmu 2000, "Migration, gender and health survey in five regions of Ethiopia: 1998", Population Studies and Training Center, Brown University.
- ILO (International Labour Organization), 2004, Gender and Migration in Arab States: the Case of Domestic Workers, ILO Regional Office for Arab States, Beirut.
- _____ (2002). Women and Men in the Informal Economy: A Statistical Picture, International Labour Office, Geneva.

- _____ (2011). Decent work for domestic workers, ILC.100/IV/1, International Labour Conference, 100th Session, 2011, International Labour Office, Geneva.
- Mabala, Richard and Brian Cooksey (2008) Mapping adolescent vulnerability to HIV/AIDS in Dar es Salaam: results of an exploratory study, Joint Learning Initiative on Children and AIDS
- Muzzin, Elisa, 2008. Urban Poverty in Ethiopia, A Multi-faceted and Spatial Perspective. The International Bank for Reconstruction and Development, The World Bank Washington, DC
- Rakodi, Carole (2002) 'A Livelihood Approach - Conceptual Issues and Definitions', in Urban Livelihoods: A People-Centred Approach to Reducing Poverty, Carole Rakodi and Tony Lloyd-Jones (eds), Earthscan, London
- Satterthwaite, David (2004) The under-estimation of urban poverty in low and middle-income nations, Poverty Reduction in Urban Areas Series, Working Paper 14, IIED, London
- Tizita Mulugeta, 2013, Livelihood and Gender in Bati Woreda, North Woll: practices and resistance. Arctic University of Tromso.
- Tolossa, Degerfa (2010) 'Some realities of the urban poor and their food security situations: a case study of Berta Gibi and Gamachu Safar in the city of Addis Abeba, Ethiopia', Environment & Urbanization, vol 22, no 1, pp179-198.
- UNFPA (2007) State of the World Population 2007: Unleashing the Potential of Urban Growth, United Nations Population Fund, New York
- UN-HABITAT. 2007. Situation Analysis Of Informal Settlements In Addis Ababa. United Nations Human Settlements Programme.
- UN-HABITAT. 2011. Condominium Housing in Ethiopia: The Integrated Housing Development Programme. United Nations Human Settlements Programme: Nairobi.
- World Bank (2006), Vol II., Background Papers. Time to Move on? Internal Migration in Ethiopia and its Labor Market Implications

Yeshimebrat Mersha and others (2013), Factors Affecting Female Students' Academic Achievement at Bahir Dar University, Journal of International Cooperation in Education, Vol.15 No.3 (pp.135-148)

የአረጋውያንና አካል ጉዳተኞች ማኅበራዊ-ኢኮኖሚያዊ ሁኔታ እና የድህነት ማስወገጃ እርምጃዎች በኢትዮጵያ

ፈለቀ ታደለ

1 መግቢያ

በዚህ ጽሑፍ በኢትዮጵያ የአረጋውያንና የአካል ጉዳተኞችን ማኅበራዊ-ኢኮኖሚያዊ ሁኔታ በመዳሰስ፤ ለወደፊት መወሰድ ስላለባቸው የፖሊሲና የተግባር እንቅስቃሴዎች ምክራታዊ ያቀርባል። ጥናታዊ ጽሑፉ በአምስት ዋና ዋና ክፍሎች ተክፍሎ የቀረበ ሲሆን፤ በክፍል አንድ የጥናቱ ዓላማ፣ አሠራርና የመረጃ ምንጮችና ተብራርተዋል። በክፍል ሁለት የአረጋዊነትና አካል ጉዳተኝነት ትርጉሞች ተተንትነዋል። ክፍል ሶስት የአካል ጉዳተኞች ሁኔታ በኢትዮጵያ፣ የአካል ጉዳተኝነት ዓይነቶችና ዋና ዋና ምክንያቶች እና የአካል ጉዳተኝነትና ድህነት ቁርኝት ተዳስሰውበታል። በክፍል አራት የሕግና የፖሊሲ ማዕቀፎች፣ አፈጻጸሞችና ምላሾቻቸውን ይመለከታል። እነዚህ የሕብረተሠብ ክፍሎች ያሉባቸውን ችግሮች ለመፍታትና እንደ የትምህርትና የጤና አግለግሎት፣ የሥራ ዕድል፣ አመቺ መሠረተ-ልማትን በሚመለከት የተነደፉ ፕሮግራሞችና ምላሾች በዚህ ክፍል ተካትተዋል። በመጨረሻም ክፍል አምስት ወደፊት ምን መደረግ ይገባል የሚለውን ጉዳይ በመዳሰስ ምክራታዊ ይሰነዘራል።

2 የጥናቱ ዓላማ

ይህ ጥናት የሚከተሉት ዓላማዎች አሉት፡-

- በኢትዮጵያ የአረጋውያንና እና የአካል ጉዳተኞችን ሁኔታ መዳሰስ፤
- የአረጋውያንና እና የአካል ጉዳተኞችን ችግሮች ለመቅረፍ የወጡ ፖሊሲና ፕሮግራሞች ያስገኙትን ምላሾችን መቃኘት፤
- የእነዚህን ምላሾች ጠንካራና ደካማ ጎኖች መገምገም፤
- ለወደፊት በመስኩ ለሚወጡ ፖሊሲዎችና ተግባራዊነታቸውን የሚረዱ ምክራታዊነትን ማቅረብ ናቸው።

3 የጥናቱ አሠራር ዘዴዎችና የመረጃ ምንጮች

ጥናቱ የመጀመሪያ ደረጃ (Primary Sources) እና ሁለተኛ ደረጃ (Secondary Sources) የመረጃ ምንጮችን በመጠቀም የተካሄደ ነው። ቃለ-መጠይቅ ከመጀመሪያ ደረጃ የመረጃ ማሠባሰቢያ ዘዴዎች መካከል አንዱ ሲሆን፤ ከተመረጡ የሲቪል ማኅበር ድርጅቶች ተወካዮች፣ ጉዳዩ ከሚመለከታቸው የመንግሥት መ/ቤቶች

ኃላፊዎችና ባለሙያዎች እንዲሁም አረጋውያን እና አካል ጉዳተኞችን በሚመለከት ጥናትና ምርምር ከሚያካሂዱ ምሁራን ጋር ቃለ-መጠይቅ ተደርጓል። በተጨማሪ በዚህ የመጀመሪያ የመረጃ ምንጭ ስር በተለያዩ ድርጅቶች ድጋፍ ከሚደረግላቸው አረጋውያን እና አካል ጉዳተኞች ጋር ውይይት በማድረግና በዓይን በመመልከት መረጃ ተሰባስቧል።

በሁለተኛ ደረጃ መረጃ ምንጮች ስር ጥናቱ በተለያዩ ድርጅቶችና የምርምር ተቋሞች (HAI, ACPF, Jimma University, MA students, CSA data (2007/ 2015)) የተሠሩ ጥናቶችን በዋና ማጣቀሻነት ተጠቅሟል። እንዲሁም የተለያዩ ዓመታዊ ሪፖርቶች፣ ቁልፍ የሕግ እና የፖሊሲ ሠነዶችም ተጠቅሟል።

4 የአረጋዊነት እና አካል ጉዳተኝነት ሁኔታ በኢትዮጵያ

4.1 የአረጋዊነት ትርጓሜ

አረጋዊነት አራት ዋና መሠረታዊ ኃሳቦችን በመንተራስ ሊተረጎም ይችላል። እነዚህም የዕድሜ ዘመን (chronology)፣ የአካል ብቃት (functional)፣ ማኅበራዊ ሁኔታ (social) እና አንጻራዊነት (subjective) ናቸው። ለዚህ ጥናታዊ ጽሑፍ ዓላማ የተ.መ.ድ. (2007) እና የኢትዮጵያ መንግሥት የተቀበሉትን 60 ዓመት ዕድሜን “ጎልማሳና አዛውንት ሰዎች የሚለዩበት የዕድሜ መስመር” አድርገን እወስዳለን።

የተ.መ.ድ የጤና ድርጅት (WHO, 2004: 35) አረጋዊነትን “ከጉልምስና ቀጥሎ የሚመጣ፣ የማይቀለበስ አካላዊ አቅምን ቀስ በቀስ የሚቀንስ ተፈጥሯዊ የሥነ-አካል የለውጥ ሒደት” በማለት ይተረጎመዋል። በድርጅቱ ከተዘረዘሩት የዚህ የለውጥ ሒደት ውጤቶች መካከል አካላዊ፣ ሥነ-ልቦናዊ፣ ማኅበራዊ፣ እና ሌሎች ቀጣይ፣ እየተባባሱ የሚሄዱና የማይቀለበሱ (irreversible) የሠውነት አካላት ለውጦች ይገኙበታል። ድርጅቱ አረጋዊነት ወይም እርጅና በሽታ አለመሆኑን ያሠምርበታል። ነገር ግን በሒደት ተክለ-ሠውነት እና አካላዊ ድክመቶችን በማስከተል በሌሎች ውስጣዊና ውጫዊ ምክንያቶች ሳቢያ ለተለያዩ በሽታዎች የመጋለጥ ዕድልን እንደሚያሰፋ ያስገነዝባል።

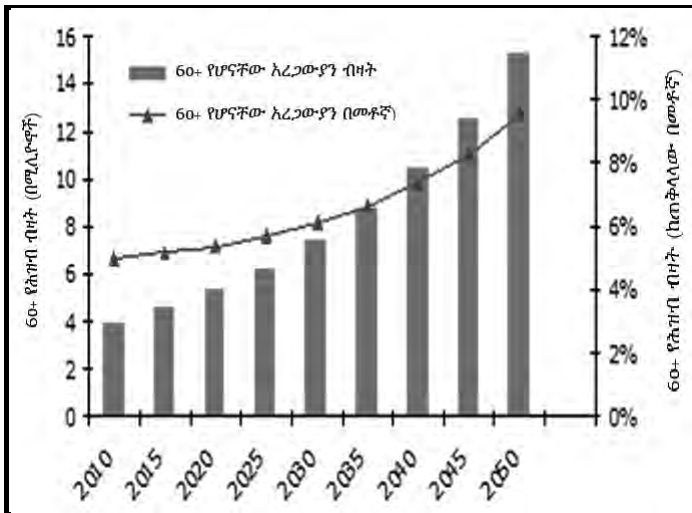
4.2 የአካል ጉዳተኝነት ትርጓሜ

አካል ጉዳተኝነት ማለት “የሰው ልጅ በተፈጥሮው በተለመደ ሁኔታ ለመሥራት የሚችለውን ሥራ ለመሥራት አለመቻል ወይም ከመሥራት የሚገድብ ማንኛውም ዓይነት ጉዳት ነው” (WHO, 1976)። ኢትዮጵያ በ2010 ዓ.ም ያፀደቀችው የUNCRPD ስምምነት አንቀጽ 1 “አካል ጉዳተኛ ማለት የረጅም ጊዜ አካላዊ፣

የአዕምሮ፣ የማገናዘብ ዓቅም (intellectual) ወይም የስሜት ሕዋሳት ጉዳት ያለባቸውና ከሌሎች ጉዳዮች ጋር በመሆን ከሌሎች የሕብረተሠብ አካላት ጋር በአኩሪ ደረጃ ለመሳተፍ የማይችሉትን ያካትታል” ሲል ይተረጎሙዋል።

የ2007 የማዕከላዊ ስታቲስቲክስ ኤጀንሲ መረጃ እንደሚያሳየው በኢትዮጵያ ከጠቅላላው የአገሪቱ ሕዝብ መካከል 3,565,164 (4.8 ከመቶ) 60 እና ከዚያ በላይ ዕድሜ ያላቸው ናቸው። ከእነዚህ መካከል 532,063 ወይም 14.6% የሚሆኑት በከተሞች የሚኖሩ ሲሆኑ፤ የቀሩት 3,033,068 (85.1%) በገጠሩ የአገሪቱ ክፍሎች ይገኛሉ። ይህ የአረጋውያን ብዛት በ2015 ዓ.ም ከጠቅላላው ሕዝብ ብዛት የ4.5% ድርሻ ይኖረዋል ተብሎ ይገመታል።

ምስል 1:- በኢትዮጵያ የአረጋውያን ብዛት።



ምንጭ: HAI, 2004

የአረጋውያን አንጻራዊ ብዛት በ2050 ዓ.ም በአጥፍ እንደሚያድግ ይገመታል። ይህም 20% ከሚገመተው ከጊዜው የዓለም አማካይ አንጻራዊ የአረጋውያን ብዛት ጋር ሲነጻጸር አነስተኛ ቢሆንም፤ ይደርሳል ተብሎ የሚገመተው የ9 ሚሊዮን አረጋውያን ቁጥር ቀላል አይሆንም።

በአሁኑ ጊዜ አብዛኛዎቹ አረጋውያን ካለምንም የመንግሥት ድጋፍ እና ማኅበራዊ ጥሰትና በድህነት ተኮራምተው ይኖራሉ። በአገሪቱ ከሚገኙት ከጠቅላላው አረጋውያን

መካከል ግማሽ ሚሊዮን ያህሉ ብቻ በወር በአማካይ 550 ብር የሚደርስ ቋሚ የጡረታ ዓበል ያገኛሉ።

የአረጋውያን አንጻራዊ ብዛት መጨመር የማኅበራዊ አገልግሎት ድጋፍ በሚሠጡ ክፍሎች ላይ የተደራረቡ ጫናዎች የሚያሳድር ሲሆን፤ የእነዚህ አገልግሎትና ድጋፍ ሠጪ ክፍሎች አቅማቸው እንዲጎለብት ካልተደረገ በጫናዎቹ የተነሳ ለአረጋውያን የሚሠጧቸውን አገልግሎቶች በሚገባ ለመስጠት ሳይችሉ ይቀራሉ። በአረጋውያን ላይ አደጋ የሚደርሱና ተጋላጭነታቸውን ከሚያባብሱ ምክንያቶች መካከል የከተማነት መስፋፋት፣ የወጣቶች ከአካባቢያቸው በስደት መልቀቅና የባሕላዊው የቤተሠብ ትስስርና ድጋፍ መላላት በዋናነት ይጠቀሳሉ።

ኸልፕ ኤጅ ኢንተርናሽናል በተባለ ግብረ-ሠናይ ድርጅት በእ.ኤ.አ በ2013 በተዘገበ አንድ አገር አቀፍ ጥናት የአረጋውያንን ማኅበራዊና ኢኮኖሚያዊ ችግሮችን በዝርዝር ለማመልከት ሞክሯል። የጥናቱ ግኝት እንደሚጠቁመው ከ1,070 ናሙና ሴትና ወንድ አረጋውያን መካከል፡-

- 79% የሚሆኑት በቀን አንድ ወይም ሁለት ጊዜ ብቻ ይመገባሉ፤
- 78% የሚሆኑት የጤና ችግር አለባቸው፤
- 51% የሚሆኑት የቤተሠብ ድጋፍና እንክብካቤ አያገኙም
- 50% ገደማ የሚሆኑት ደግሞ የቤት ውስጥ ሥራና የልጅ ልጅ ማሳደግን የመሳሰሉትን ሥራዎች ካለ ምንም አጋዥ በራሳቸው ለማከናወን ይገደዳሉ።

በጥናቱ 75% የሚሆኑት መላሾች ቢያንስ በአንድ የረጅም ጊዜ በሽታ የሚሠቃዩ መሆናቸውን አመልክተዋል። አረጋውያኑን ከሚያጠቁ በሽታዎች መካከል የዓይን በሽታ (29.0%)፣ ሪህ (20.2%) እና የደም ግፊት (11.8%) የመጀመሪያዎቹ ሶስት ዋና ዋና የጤና እክሎች ሆነው ተገኝተዋል። በተጨማሪም የሽንት ቱቦ ችግር፣ የመስማት (የጀሮ) ችግር እና የልብ በሽታም አረጋውያኑን ከሚያጠቁ የጤና ዕክሎች መካከል ተጠቅሰዋል (HAI, 2013: 24)።

በዚህ ጥናት መሠረት የተመጣጠነና በቂ ምግብ አለማግኘት፣ የጤና እና የመጠለያ ችግሮች፣ አድልዎና መገለል የአረጋውያን የድህነት መገለጫዎች ሲሆኑ፤ እነዚህ ችግሮች በድህነታቸው ሳቢያ ይበልጥ የሚባባሱ ሆነው ተገኝተዋል (HAI, 2013: 43)።

5 የአካል ጉዳተኞች ሁኔታ በኢትዮጵያ

የማዕከላዊ ስታቲስቲክስ ኤጀንሲ ሪፖርት (2007) እንደሚያመለክተው የአካል ጉዳተኝነት መጠን በኢትዮጵያ 1.09% (805,492) ይደርሳል። ነገር ግን ይህ አጋዝ ትክክለኛውን መጠን እንደሚያመለክት ይታመናል። የሕዝብ ቆጠራው ጎዳና ተዳዳሪዎችን ያላካተተ (ከሶስት ጎዳና ተዳዳሪ ልጆች መካከል አንዱ አካል ጉዳተኛ እንደሆነ ይገመታል) እና በባሕል ተፅዕኖና በግንዛቤ ማነስ ምክንያት ሰዎች አካል ጉዳተኞችና ቤተሠቦቻቸው አካል ጉዳተኝነታቸው እንዳይገልጹ ስለሚያግዷቸው (Mont, 2007) አጋዝ የአካል ጉዳተኞችን ብዛት በትክክል ያመለክታል ለማለት ያዳግታል። በተጨማሪም የ2007ቱ ቆጠራ የስጋ ደዋ፣ የሚጥል በሽታ (አዙሪት) እና የከፋ የአፅምሮ ችግር ካለባቸው በስተቀር የማገናዘብና የመማር ችግር ተጠቂዎችን ከአካል ጉዳተኞች ዝርዝር ውስጥ አላስገባም (WB/WHO, 2011)።

በሌላ በኩል የዓለም ባንክና የዓለም የጤና ድርጅት በጋራ ባወጡት የዓለም የአካል ጉዳተኞች ሪፖርት መሠረት በኢትዮጵያ 15 ሚሊዮን ሕጻናት፣ አዋቂዎችና አረጋውያን አካል ጉዳተኞች ይገኛሉ። ይህም ከጠቅላላው የሕዝብ ብዛት 17.6% ገደማ ይሆናል (WB/WHO, 2011)። ከፍተኛ ብዛት ያላቸው አካል ጉዳተኞች መሠረታዊ አገልግሎቶች ውስን በሆኑበት የገጠር አካባቢዎች ይኖራሉ። በኢትዮጵያ 95% የሚሆኑት አካል ጉዳተኞች በድህነት ይኖራሉ። አብዛኛዎቹ በቤተሠብ ዕርዳታና በልመና ኑሯቸውን ይገኛሉ።

አካል ጉዳተኞችን በተመለከተ በመንግሥት የማዕከላዊ ስታቲስቲክስ ኤጀንሲ እና በዓለም ባንክ/የዓለም የጤና ድርጅት ሪፖርቶች መካከል ከፍተኛ ልዩነት ይታያል። የማዕከላዊ ስታቲስቲክስ ኤጀንሲ የአካል ጉዳተኞችን ብዛት ወደ 9 ሚሊዮን ሲገምት፣ የዓለም ባንክና የዓለም የጤና ድርጅት የጋራ ሪፖርት 15.8 ሚሊዮን ያደርሳል።

በሌላ በኩል በኢትዮጵያ የአካል ጉዳተኞችንና አረጋውያንን ሁኔታ ለመረዳት የሚረዳ በዕድሜ ክልል የተከፋፈለ ትንተና የያዙ ጥናቶች እጅግ ጥቂት በመሆናቸው የመረጃ ክፍተት ይታያል። ይህ ክፍተት ሁኔታዎችን በሚገባ በመረዳት ትክክለኛ ፖሊሲ ለመቅረጽና ችግር ፈቺ ፕሮግራሞችን ለመንደፍ ዕንቅፋት ሆኗል። በመሆኑም ወደፊት በሚደረጉ ብሔራዊ ቆጠራዎች ላይ የማዕከላዊ ስታቲስቲክስ ኤጀንሲ ጉዳዩን በስፋት ሊያስብበት ይገባል።

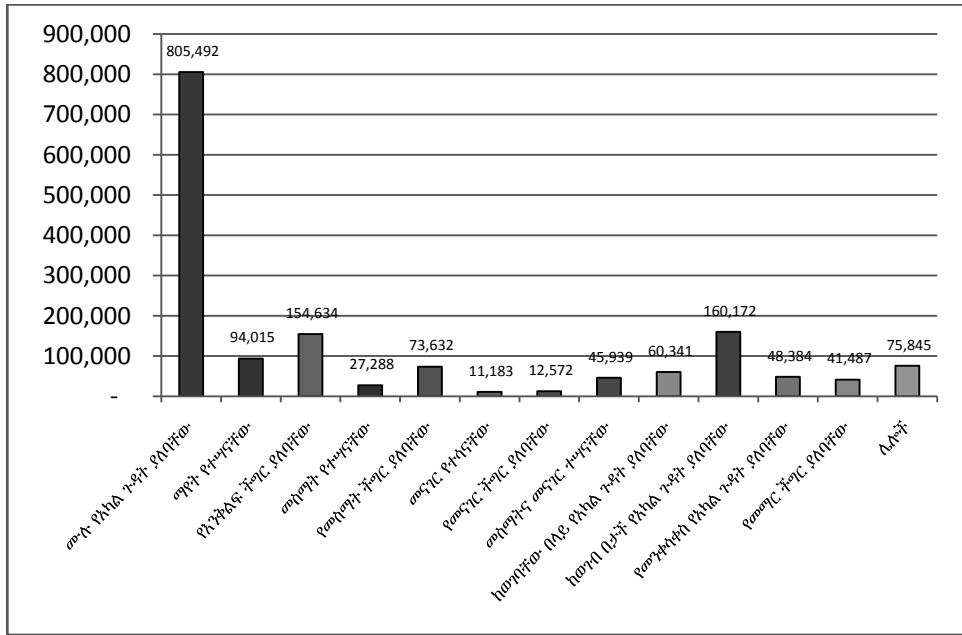
የማዕከላዊ ስታቲስቲክስ ኤጀንሲ በቀጣዩ የሕዝብና ቤቶች ቆጠራ ወቅት አካል ጉዳተኞችን የተመለከቱ መረጃዎች እንዲሰበሰቡና እንዲጠናቀሩ ለመሥራት አቅዶ፣ የአካል ጉዳተኝነትን ትርጓሜ፣ የአካል ጉዳት ዓይነቶችንና ደረጃዎችን የያዘ ወጥ ሠነድ

ለማዘጋጀት ከ8 ተቋማት (ከጤና ጥበቃ ሚኒስቴር፣ ከአዲስ አበባ ዩኒቨርሲቲ፣ ከአዕምሮ ዕድገት ውሱንነት ያለባቸው ብሔራዊ ማኅበር፣ ከማየትና መስማት የተሳናቸው ብሔራዊ ማኅበር፣ ከኢትዮጵያ አይነስውራን ብሔራዊ ማኅበር፣ ከኢትዮጵያ መስማት የተሳናቸው ብሔራዊ ማኅበር፣ ከኢትዮጵያ አካል ጉዳተኞች ቤሔራዊ ማኅበራት ፌዴሬሽን እና ከኒያ ፋውንዴሽን) የተውጣጣ የቴክኒክ ኮሚቴ ተቋቁሞ ሥራዎችን እንዲሠራ ለማድረግ መቻሉ ታውቋል። ይህም ሊበረታታ ይገባል።

በአሁኑ ጊዜ በኢትዮጵያ ውስጥ አካል ጉዳተኞች የሚከተሉት ዋና ዋና ችግሮች ተጋርጠውባቸዋል፡-

- አካል ጉዳተኝነትን በተመለከተ በግለሠብ፣ በቤተሠብና በማኅበረሠብ ደረጃ የሠፈነው አሉታዊ አመለካከትና የግንዛቤ ዕጥረት፤
- የሕዝብ መገልገያ መሠረተ-ልማቶች ለአካል ጉዳተኞች አመቺ አለመሆናቸው፤
- የአካል ጉዳተኞችን መብት የሚያስከብር የሕግ፣ የአደረጃጀትና የአፈጻጸም ሁኔታዎች አለመሟላት፤
- ለአካል ጉዳተኞች የትምህርትና የጤና አግልግሎቶች ተደራሽ አለመሆናቸው፤
- አካል ጉዳተኞች ያሉባቸውን ችግር ግምት ውስጥ በማስገባት በሥራ ዕድል፣ አነስተኛ ንግዶችና ሌሎች የገቢ ማስገኛ መስኮች ላይ የተለየ ድጋፍና ዕድል አለመግኘታቸው ዋና ዋናዎቹ ናቸው።

ምስል 2: በኢትዮጵያ የአካል ጉዳተኞች ብዛት በጉዳት ዓይነቶች።



ምንጭ:- CSA, 2007::

5.1 የአካል ጉዳተኝነት ዓይነቶችና ምክንያቶች

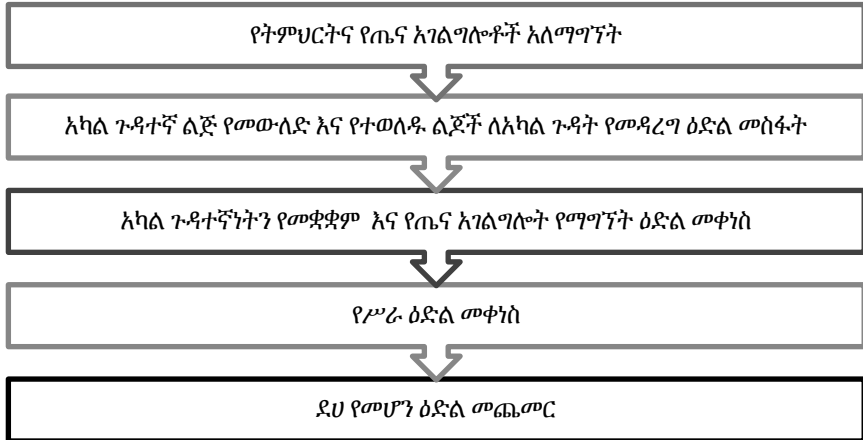
አይነት-ወይንት፣ በፖሊዮ ተጠቂነት የመጣ የአካል መጉደል፣ የመሥማት ችግር፣ የአዕምሮ ችግርና የሥጋ ደዌ ተጠቂነትን በኢትዮጵያ ዋና ዋና የአካል ጉዳት ዓይነቶች ናቸው። እርጅና ለአካል ጉዳተኝነት ያጋልጣል። ሲሶ የሚሆኑት የአካል ጉዳተኞች ዕድሜያቸው ከጋምሳ ዓመት መሆኑ ሲታይ በዕድሜ መግፋትና በአካል ጉዳተኝነት መካከል የምክንያትና ውጤት ግንኙነት እንዳለ ያመለክታል።

በወሊድ ወቅትና ከወሊድ በኋላ የሚከሰቱ እንደ ተላላፊ በሽታዎች፣ በወሊድ ወቅት የሚያጋጥሙ የጤና ዕክሎች፣ በቂ ምግብ አለመግኘት፣ የተመጣጠነ ምግብ ዕጥረት፣ ጎጂ ባሕላዊ ድርጊቶች፣ ትክክለኛ የልጅ አስተዳደግና አያያዥ አለመኖር፣ የአርስ በርስ ጦርነትና በየጊዜው የሚከሰት ድርቅና ረሀብ ያሉ የአካል ጉዳትን የሚያስከትሉ ምክንያቶች ናቸው። የአካል ጉዳተኝነትን በጊዜ ተገንዝቦ የመከላከል አቅም ውስን መሆን በኢትዮጵያ የአካል ጉዳተኝነትን ሁኔታ አስከፊ አድርጎታል።

5.2 አካል ጉዳተኝነትና ድህነት

በአካል ጉዳተኝነትና በድህነት መካከል ጠንካራ ቁርኝት አለ። የሚከተለው ምስል ይህንን ቁርኝት በምክንያትና ውጤት ለማሳየት ይሞክራል።

ምስል 3:- አካል ጉዳተኝነትና ድህነት ቁርኝት።



ምንጭ:- ACPF, 2013

6 የድህነት ቅነሳ የፖሊሲና የፕሮግራም እርምጃዎች

6.1 አረጋውያንና አካል ጉዳተኞችን የሚመለከቱ የሕግ ማዕቀፎችና የፖሊሲ ዕርምጃዎች

በ1995 የጸደቀው የኢትዮጵያ ፌዴራል ዲሞክራቲክ ሪፐብሊክ ሕገ-መንግሥት አንቀጽ 41(5) መንግሥት አረጋውያንና አካል ጉዳተኞችን “ለማቋቋምና ለመርዳት የአገሪቱ የኢኮኖሚ አቅም በፈቀደው ደረጃ እንክብካቤ ያደርጋል” ሲል ደንግጓል።

6.2 ለአረጋውያንና ለአካል ጉዳተኞች የመንግሥት ድጋፍ

የአካል ጉዳተኞችን የሥራ መብት በሚመለከት የወጣው አዋጅ (ቁጥር 568/2008) ማንኛውም የአካል ጉዳተኞችን የዕኩል የሥራ መብት የሚገድብ ሕግ፣ አሠራር፣ ልማድ፣ አመለካከት እና ሌሎች አድሏዊ ሁኔታዎችን ይሸራል። በተጨማሪም አሠራሮች ለአካል ጉዳተኛ ሠራተኞቻቸው (በተለይም ለሴት አካል ጉዳተኛ ሠራተኞች) አመቺ የሥራና የሥልጠና ሁኔታዎች እንዲያመቻቹ፣ ማንኛውንም ተገቢ

እርምጃዎችና ልዩ ድጋፍ እንዲሰጡ፤ እና ሥራቸውን ለማከናወንም ሆነ ሥልጠና ለመስታተል የሚረዳ ረዳት እንዲመድቡ ይደነግጋል።

የፌዴራል መንግሥት ሠራተኞች አዋጅ ቁጥር 515/2007 በበኩሉ ተገቢው ክህሎት ያላቸው አካል ጉዳተኞች በቅጥር፣ በዕድገት እና በሥራ ቅድሚያ እንዲሠጣቸው ይደነግጋል። ነገር ግን ይህ ድንጋጌ የሚሠራው በመንግሥት መ/ቤቶች ብቻ ነው። የኢትዮጵያ የሠራተኞች ዓዋጅ ቁጥር 377/1994 እና የተሻሻለው ዓዋጅ ቁጥር 494/1999 ሠራተኛን በብሔር፣ በጾታ፣ በኃይማኖት፣ በፖለቲካ አመለካከት ወይም በሌላ ተመሳሳይ ምክንያት በሠራተኛ መካከል ልዩነት ማድረግን ይከለክላል። በተመሳሳይ ሁኔታ የኢትዮጵያ ፌዴራላዊ ዲሞክራሲያዊ ሪፑብሊክ ኢትዮጵያ የአስፈጻሚ አካላትን ሥልጣንና ተግባር ለመወሰን የወጣው ዓዋጅ (ቁጥር 691/2003) አካል ጉዳተኞችና አረጋውያን የሙሉ ተሳትፎ እና ዕኩል የዕድል መብቶች እንዳላቸው ይገልጻል።

የሕንፃ ግንባታ አዋጅ (ቁጥር 624/2009) ማንኛውም ሕንፃ በዲዛይንና በግንባታ ሂደት ውስጥ ለአካል ጉዳተኞች አመቺ ሆኖ መሠራት እንዳለበት ይደነግጋል። ከእነዚህ በተጨማሪ፡-

- በሕዳር 24 ቀን 2002 የወጣው የአዲስ አበባ ከተማ አስተዳደር የመንገድ ትራፊክ ደህንነት ደንብ (ቁጥር 27/2002)፤
- የተ.መ.ድ የአካል ጉዳተኛ ሰዎች መብት ስምምነትን (UN CRPD) ኢትዮጵያ ተቀብላ ያጸደቀችበት አዋጅ (ቁጥር 676/2010)፤
- በሙያና ቴክኒክ ትምህርት ውስጥ የልዩ ፍላጎት ትምህርትን የሚደነግገው በ2009 የወጣው የማዕቀፍ ህንድ፤
- ኢትዮጵያ ሁሉን የሕብረተሠብ ክፍል ያቀፈች አገር እንድትሆን ያለመው እና በኢትዮጵያ የአካል ጉዳተኞችን የተሟላ የማቋቋም፣ የትምህርት፣ የክህሎት፣ የሥልጠናና ዕኩል የሥራ ዕድል፣ እንዲሁም በቤተሠቦቻቸው፣ በማህበረሰቦቻቸውና በአገር ሕይወት ውስጥ ሙሉ ተሳትፎ ፍላጎቶችን የዳሰሰው የብሔራዊ የአካል ጉዳተኞች የድርጊት መርኅ-ግብር (2012-2021) የአካል ጉዳተኞችን መብቶች ለማስከበር የወጡ የፖሊሲና ፕሮግራም እርምጃዎች ውስጥ የሚጠቀሱ ናቸው።

በዓለም አቀፍ ደረጃ የወጡ ኢትዮጵያ ተቀብላ ያፀደቀቻቸው የአረጋውያንና አካል ጉዳተኞች መብቶችን የሚያስጠብቁ ዓለም አቀፍ ስምምነቶችና ብሔራዊ የድርጊት መርኅ-ግብር እና ፕሮግራሞችም ይገኛሉ። ከእነዚህ መካከል፡-

- የአረጋውያን የማድሪድ የድርጊት መርኅ-ግብር፤
- የአፍሪካ ማኅበራዊ ጥበቃ ማዕቀፍ (framwework)፤
- ብሔራዊ የማኅበራዊ ጥበቃ ፖሊሲ፤
- ቀጥተኛ የማኅበራዊ ሴፍቲኔት ፕሮግራም (በከተማና በገጠር)፤
- ብሔራዊ የማኅበራዊ ጥበቃ ‘ፕላትፎርም’፤
- የማኅበራዊ ድጋፍ ፈንድ መመሪያ፤
- በሶስት ክልሎች የተጀመረው የማኅበራዊ Cash Transform ፕሮግራም፤
- የአረጋውያንና አካል ጉዳተኞች አቅም ግንባታ ላይ የተሰማሩ የሲቪል ማኅበራት ድርጅቶች፣ ሕብረቶችና ኮንፌዴሬሽኖች ፕሮግራሞችና ፕሮጀክቶች ይጠቀሳሉ።

6.3 የተገኙ ውጤቶችና ያጋጠሙ ተግዳሮቶች

በኢትዮጵያ የአረጋውያንና አካል ጉዳተኞችን ሕገ-መንግሥታዊ መብቶች ለማስከበር፣ መሠረታዊ ማኅበራዊ ግልጋሎቶች የማግኘት መብታቸውን ለማስጠበቅ፣ ከማንኛውም አድልዎና ጥቃት እንዲጠበቁ ለማድረግ፣ በአገራዊ የልማት ሒደት ውስጥ ዕኩል ተሳትፎና ተጠቃሚነታቸውን ለማረጋገጥ የሚረዱ መልካም የፖሊሲና ሕግ መሣሪያዎች ይገኛሉ። ነገር ግን እነዚህ የፖሊሲና የሕግ መሣሪያዎች በተገቢው ሁኔታ እየተተገበሩ ናቸው ለማለት አይቻልም።

ፖሊሲዎቹና ሕጎቹ በተገቢው ሁኔታ እንዳይተገበሩ ያደረጉ ሶስት ዋና ዋና ምክንያቶችን መጥቀስ ይቻላል። የመጀመሪያው ምክንያት ብሔራዊ የተግባር ዕቅዱን አተገባበር ለማስተባበር በሕግ ኃላፊነት የተሰጠው የመንግሥት አካል የአረጋውያን እና የአካል ጉዳተኞችን ጉዳይ በሁሉም ደረጃ ተካትቶ እንዲተገበር ለማድረግ የሚያስችለው አስገዳጅ የማስፈጸሚያ ሥልጣን፣ በቂ በጀትና በመስኩ የሠለጠነ የሠው ኃይል የሌለው መሆኑ ነው። በሁለተኛ ደረጃ አብዛኛዎቹ የመንግሥት መ/ቤቶች የአረጋውያን እና የአካል ጉዳተኞች ጉዳይ የሠራተኛና ማኅበራዊ ጉዳይ ሚኒስቴር ጣጣ ብቻ አድርገው መውሰዳቸው ሲሆን፣ ሦስተኛው እነዚህ መ/ቤቶች ለአረጋውያን እና አካል ጉዳተኞች ጉዳይ የሚመድቡት በጀትና መዋቅር አለመኖሩ፣ ቢኖርም እጅግ አነስተኛ መሆኑ ነው።

PACPF (2013) እና የHAI (2013) የጥናት ግኝቶች እንደሚያሳዩት ምንም እንኳን አረጋውያንን እና አካል ጉዳተኞችን በኢትዮጵያ ሕብረተሠብ ውስጥ ሙሉና ዕኩል ተሳትፎ እንዲኖራቸው ለማስቻል ገና አያሌ ሥራዎች የሚቀሩ ቢሆንም፣ ከቅርብ

ዓመታት ወዲህ እንደ ማኅበራዊ ግልጋሎቶች (ትምህርት፣ ጤና)፣ የመሠረተ-ልማት አውታሮች፣ የኢኮኖሚ ልማት፣ የማኅበረሰብ ግንዛቤ ማዳበር በመሳሰሉ በአንዳንድ ቁልፍ መስኮች መልካም መሻሻሎች ታይተዋል።

ምንም እንኳን በአመዛኙ በከተማ ቢሆንም፤ ትምህርት የሚያገኙ የአካል ጉዳተኛ ልጆች ብዛት መጨመር አሳይቷል። በ2007 ዓ.ም 82,432 (47,876 ወንድ እና 33,998 ሴት) አካል ጉዳተኛ ተማሪዎች የመደበኛ ትምህርት ተጠቃሚ መሆናቸው ተረጋግጧል። በትምህርት ገበታ ላይ ያሉ 74,955 አካል ጉዳተኛ ተማሪዎች ትምህርታቸውን በአግባቡ ለመከታተል እንዲችሉ የማቴሪያልና የቁሳቁስ ድጋፍ እንዲያገኙ ተደርጓል። ይሁን እንጂ በብሔራዊ ደረጃ የተደረገ ቅኝት እንደሚያመለክተው እጅግ ብዛት ያላቸው አካል ጉዳተኛ ልጆች/ሕጻናት ገና ማኅበረሰብ-አቀፍ ላይ የተመሠረተ የማቋቋሚያ ድጋፍ (community-based rehabilitation) አያገኙም (CSA, 2008)።

በኢትዮጵያ ለትምህርት የደረሱ ሕጻናት ብዛት 15 ሚሊዮን ገደማ እንደሚሆንና ከእነዚህ መካከል 3 ሚሊዮን ያህሉ የልዩ ድጋፍ ትምህርት የሚፈልጉ እንደሆኑ የትምህርት ሚኒስቴር መረጃ ያመለክታል። ነገር ግን ከእነዚህ የልዩ ድጋፍ ትምህርት ከሚሹት ሕጻናት መካከል 1% የሚሆኑት ብቻ ዕድሉን እንደሚያገኙ አንድ ጥናት አሳይቷል (Asrat, 2010)።

አካል ጉዳተኞች በተገቢው ሁኔታ ትምህርት እንዲያገኙ እርምጃዎች በመወሰድ ላይ ይገኛሉ። ከሚወሰዱት እርምጃዎች መካከል ከአዲስ አበባ ዩኒቨርሲቲ የሕግ ትምህርት ክፍል ጋር በተፈረመው የጋራ መግባቢያ ሠነድ መሠረት የአካል ጉዳተኞች መብቶች በሥርዓተ-ትምህርት ውስጥ ተካትተው እንዲሰጡ እና በጋራ ለመሥራት ታቅዶ በመተግበር ላይ ነው። በዚህ መሠረት የአካል ጉዳተኞች መብቶች፣ ኮንቪንሽንና ሌሎች አካል ጉዳተኞችን የተመለከቱ በአገራችን የወጡና አገራችን ተቀብላ ያፀደቀቻቸው ሕግጋት በሕግ በሥርዓተ-ትምህርት ውስጥ ተካተው እንዲሰጡ ለማድረግ በ2006 ዓ.ም በተፈረመው የመግባቢያ ሠነድ መሠረት ጉዳዩ የሚመለከታቸው 60 ወንድና 5 ሴት በድምሩ 65 የመንግሥት ተቋማት፣ የአካል ጉዳተኛ ማኅበራት፣ የማህበረሰብ ተወካዮች፣ የአዲስ አበባ ዩኒቨርሲቲ የሕግ ትምህርት ክፍል ተማሪዎችና መምህራን እንዲሁም የተለያዩ የትምህርት ክፍሉ ተወካዮች በተገኙበት ሕግጋቱ በሥርዓተ-ትምህርቱ ውስጥ በበቂ ሁኔታ ስለመካተታቸው እና አካል ጉዳተኞችን አካቶ በመሥራት በኩል ያሉ ምቹ ሁኔታዎችና ተግዳሮቶች በሚሉ ርዕሶች ጥናታዊ ዕውቅና ቀርበው ጠቃሚ ኃሳቦች በግብዓትነት እንዲወሰዱ ተደርጓል።

የመምህራንን የምልክት ቋንቋ ክህሎትና የልዩ ድጋፍ ሥልጠና እጥረት፣ የትምህርት ቤቶችና የትምህርት መርጃዎች በበቂ ሁኔታ አለማግኘት አካል ጉዳተኛ ልጆች ትምህርት እንዳያገኙ ከሚያደርጉ ምክንያቶች መሆናቸውን ለዓለም “ትምህርት ለሁሉም” የክትትል ሪፖርት (All Global monitoring report (2010)) የተዘጋጀው የኢትዮጵያ አካታች ትምህርት (inclusive education) ሪፖርት በአጽንኦት ያመለክታል። በተጨማሪም ሪፖርቱ አካል ጉዳተኝነትን በህጻንነት በማወቅ ተገቢውን እንክብካቤና ዕርዳታ ለማድረግ የሚያስችል ፕሮግራም ክፍተኛ ክፍተት መኖሩን ይጠቁማል።

ሁሉን አቀፍ (inclusive) እና ልዩ ትምህርት ቤቶች ከገቡት አካል ጉዳተኛ ልጆች መካከል የተወሰኑት በተለያዩ ምክንያቶች ሳቢያ ከተወሰነ ክፍል በኋላ ትምህርታቸውን ለማቋረጥ ይገደዳሉ። ትምህርታቸውን እንዲያቋርጡ ከሚገደዱባቸው ምክንያቶች መካከል፡-

- አብዛኛዎቹ ሁሉን አቀፍ ትምህርት ቤቶች አካል ጉዳተኛ ተማሪዎችን ከ5ኛ ክፍል በላይ ለማስተማር አለመቻላቸው (ምንም እንኳን የሙያ ሥልጠና ኮርሶች 10ኛ ክፍል ማጠናቀቅን በቅድመ-ሁኔታነት የሚጠይቁ ቢሆንም)፤
- አብዛኛዎቹ ት/ቤቶች ለአካል ጉዳተኛ ተማሪዎች አመቺ አለመሆናቸው፤
- የልዩ ድጋፍ ሥልጠና የወሰዱ መምህራንን እጅግ በጣም ጥቂት መሆናቸው፤
- አብዛኛዎቹ ት/ቤቶች ለአካል ጉዳተኞች የሚሆኑ መሳሪያዎች፣ ተስማሚ መማሪያ ክፍሎችና እንደ ብሬልና የድምጽ መቅጃ መሳሪያዎች የመሳሰሉ የትምህርት መርጃዎች የሌሏቸው መሆናቸው ይጠቀሳሉ።

ይህንን ችግር በተመለከተ ጉዳዩ የሚመለከታቸው መንግሥታዊ እና መንግሥታዊ ያልሆኑ ተቋማት (የሠራተኛና ማኅበራዊ ጉዳይ ሚኒስቴር፣ የጤና ጥበቃ ሚኒስቴር፣ የቴክኒክና ሙያ ትምህርትና ሥልጠና ኤጀንሲ፣ የአዲስ አበባ ዩኒቨርሲቲ ጤና ሳይንስ ኮሌጅ እና የዓለም አቀፍ ቀይ መስቀል ኮሚቴ) በተገኙበት የአካል ጉዳተኞች ጉዳይ በሌሎች የትምህርት መስኮች ውስጥ ተካትቶ የሚሰጥበትን ሁኔታን ለማመቻቸት የሚያስችል ውይይት መካሄዱን በዚህ ጥናት ወቅት ለማረጋገጥ ተችሏል።

የእነዚህ ጥናቶች ውጤቶች በኢትዮጵያ ሁሉን አቀፍ የትምህርት ፖሊሲን ዕውን ለማድረግ የልዩ ድጋፍ ትምህርት ስትራቴጂ በቂ ድጋፍ ያለው፣ የተጠናከረ፣ በሚገባ ክትትልና ግምገማ የሚደረግበት መሆን እንደሚገባው ያመለክታሉ።

7 ሁሉን አቀፍ የጤና አገልግሎት

በኢትዮጵያ አካል ጉዳተኞችን የማቋቋም እና የጤና አገልግሎት በ69% ጭማሪ አሳይቷል። አገልግሎቶቹን የማያገኙት አካል ጉዳተኞች ለምን እንደማያገኙ በሠጡት ምላሽ 28% የሚሆኑት ለአገልግሎቶቹ (በተለይም በሀኪም ለሚታዘዙላቸው መድኃኒቶች መግዣ) ለመክፈል አቅም የሌላቸው መሆኑን አመልክተዋል። በተጨማሪ 55% የሚሆኑት ያገኙት የጤና አገልግሎት በአካል ጉዳተኛ ልጆቻቸው ጤንነት ላይ እምብዛም ለውጥ አለማምጣቱን ገልጸዋል። የአካል ጉዳተኞች የአካል እንቅስቃሴ ማዕከላትን በቁሳቁስና የእንቅስቃሴ/የሠውነት ማጠንከሪያ መሣሪያዎች ማጠናከር አስፈላጊ መሆኑ ተረጋግጧል።

አረጋውያንን በተመለከተ የሕክምና ዕርዳታ የሚሹባቸው የመጀመሪያ ሶስት የጤና ዕክሎች እንደቅደም ተከተላቸው የዓይን ችግር፣ (29%)፣ ሪህ (27.2%) እና የደም ግፊት (11.8%) ሆነው ተገኝተዋል። የፊኛ ችግር፣ የመስማት (የጀር) ችግር፣ እና የልብ ሕመም አረጋውያኑን ከሚያጠቁ የጤና ዕክሎች መካከል ይገኛሉ (HAI, 2013)።

የሥኳር በሽታ፣ ካንሰር፣ የልብ በሽታ፣ የዓይን ሞራ መሸፈን፣ የፊኛ ቱቦ ችግር፣ የሆድ ድርቀት፣ የጨንፈር በሽታ፣ የማየትና የመስማት ችግሮች እና የአዕምሮ ሕመም አረጋውያን የሚያጠቁ የማይተላለፉ በሽታዎች እንደሆኑ የቡድን ውይይት ተሳታፊዎችና ከጤና ተቋማት የመጡ ቁልፍ መረጃ ሠጪዎች ገልጸዋል። እነዚህ የማይተላለፉ በሽታዎች በስፔሻላይዘድ ባለሙያዎች ተከታታይ ክትትልና ሕክምና የሚጠይቁ ቢሆንም የዚህ ዓይነት ክትትል ለአብዛኛው አረጋዊ ተደራሽ እንዳልሆነ ያሠምሩበታል። በዕድሜ መግፋትና በዕርጅና ምክንያት በሚከሰቱ የጤና ዕክሎች ሕክምና ስፔሻላይዘድ ያደረገ ባለሙያ እጥረትም በስፋት ይታያል።

በሌላ በኩል ሕጻናትን ሊወገዱ ከሚችሉ አካል ጉዳተኛነት ለመጠበቅና የአካል ጉዳት ለደረሰባቸውም ተገቢውን ድጋፍ ለማድረግ የሚያስችል ፖሊሲ መቅረጽና አሁን የሚታየውን ተደራሽ አለመሆን፣ የብቃት ችግር እና የሕክምና/ቁሳቁስ ዕጥረት እልባት መስጠት ያስፈልጋል። በጤና አገልግሎት አሰጣጥ ውስጥ አረጋውያንን የሚያጠቁ ተላላፊ ያልሆኑ በሽታዎች ህክምናን ማጠናከር እና አረጋውያን የነፃ ህክምና አገልግሎት የሚያገኙባቸውን መንገዶች ማመቻቸት በአረጋውያን የጤና አገልግሎት ላይ ሊወስዱ የሚገባቸው ዋና ዋና እርምጃዎች ናቸው።

8 የማኅበረሠብ ግንዛቤ ማጎልበት፣ መገለልና መድልዎን መቀነስ

የACPF ጥናት እንደሚያመለክተው ቀላል የማይባል ቁጥር ያላቸው አካል ጉዳተኛ ልጆች በአካል ጉዳተኛነታቸው ሳቢያ በሌሎች ልጆችና አዋቂዎች አካላዊና ጥቃትና ዘለፋ እንደሚደርስባቸው አመልክቷል። እንዲሁም አያሌ አካል ጉዳተኛ ልጆች በደረሰባቸው ችግር ምክንያት በተለያዩ ማኅበራዊ ጉዳዮች ላይ ከመሳተፍ ታቅበዋል። ተንከባካቢዎች አካል ጉዳተኛ ልጆችን እንዴት መንከባከብ እንደሚገባቸው የግንዛቤ ዕጥረት ያለባቸው መሆኑን የሚያመለክቱ ብዙ መረጃዎች ይታያሉ። የHAI (2012) ጥናት በበኩሉ በአረጋውያን ላይ የሚፈጸም ዘለፋና መብት ጥሰት መጨመሩን ሪፖርት አድርጓል። በተለይም የትዳር አጋሮቻቸው በሞት የተለዩባቸው አረጋውያን ሴቶች እንደ ቤትና መሬት የመሳሰሉ ንብረቶችን በተመለከተ ክፍተኛ የመብት ረገጣ እንደሚደርስባቸው ታውቋል። አረጋዊነትንና አካል ጉዳተኛነትን ከተመጽዋችነት ጋር ማያያዝ በስፋት የሚስተዋል ከመሆኑ ባሻገር የእነዚህን የሕብረተሠብ ክፍሎች አስተዋዕከቸው ማኅበራዊ አገልግሎትን ፍትሃዊ ከማድረግና ሠብዓዊ መብት ማስከበርን በተመለከተ ያለው ግንዛቤ እጅግ ውስን መሆኑ መገንዘብ ተችሏል። በመሆኑም የአረጋውያንን እና የአካል ጉዳተኞችን መብቶች ማስከበር የሁሉም የልማት አካላት ተግባር በማድረግ በሕብረተሠቡ ውስጥ ያልተቋረጠ የግንዛቤ ማዳበር ሥራ ሊሠራ ይገባል።

በዚህ ረገድ አንዳንድ የተመዘገቡ ውጤቶች ይገኛሉ። ለምሳሌ የሠራተኛና ማኅበራዊ ጉዳይ ሚኒስቴር የ2006/7 ሪፖርት እንደሚጠቁመው 1,034 አዲስ የአረጋውያን ማኅበራት እንዲቋቋሙና 974 ነባር ማኅበራት እንዲጠናከሩ ድጋፍ ለመስጠት፣ እንዲሁም 1,017 አዲስ የአካል ጉዳተኞች ማኅበራት እንዲቋቋሙና 1,605 ነባር ማኅበራት እንዲጠናከሩ ድጋፍ ለመስጠት ታቅዶ፤ በ6 ክልሎችና በሁለት ከተማ መስተዳደሮች (ትግራይ፣ አማራ፣ ኦሮሚያ፣ ደ/ብ/ብ/ሕ፣ አፋር፣ ቤኒሻንጉል ጉሙዝ፣ ድሬዳዋና አዲስ አበባ) 445 አዲስ የአረጋውያን ማኅበራት የተቋቋሙ ሲሆን፤ 905 ቀድሞ የተቋቋሙ የአረጋውያን ማኅበራትን የማጠናከር ድጋፍ ተሰጥቷል። እንዲሁም በ5 ክልሎችና በሁለቱ ከተማ መስተዳደሮች (ትግራይ፣ አማራ፣ ኦሮሚያ፣ አፋር፣ ደ/ብ/ብ/ሕ እና ቤኒሻንጉል ጉሙዝ) 299 አዲስ ማኅበራትን የማቋቋምና 492 ቀድሞ የተቋቋሙ የአካል ጉዳተኞች ማኅበራትን የማጠናከር ድጋፍ ተሰጥቷል።

በተመሳሳይ ሁኔታ በፌዴራል ደረጃ ለሚገኙ 30 የጤናና የፍትሕ ተቋማት የመረጃ ዴታቤዝ ሠራተኞች የምልክት ቋንቋ ሥልጠና ለመስጠት ታቅዶ፤ ሥልጠናውን ለመስጠት የሚያስችሉ የቅድመ ዝግጅት ተግባራትን በማከናወን ለ25 ሴቶችና ለ2 ወንዶች በድምሩ ለ27 በፌዴራልና በአዲስ አበባ ከተማ ለሚገኙ የጤና እና የፍትሕ ተቋማት የመረጃ ዴታቤዝ ሠራተኞች እንዲሁም በክፍለ ከተማ ውስጥ የወንጀል

ምርመራ ሥራ ለሚሠሩ ፖሊሶች ለተከታታይ 22 ቀናት የምልክት ቋንቋ ሥልጠና ተሰጥቷል።

እነዚህ ከላይ የተጠቀሱት ማኅበራት በቁጥር መበራከትና ለባለ ድርሻ አካላት የግንዛቤ ማስጨበጫና ክህሎት ማሳደጊያ ተግባራት ቢከናወኑም አሁንም በአረጋውያንና አካል ጉዳተኞች ላይ የሚደርሰውን መድልዎና መገለል ለመግታት አልተቻለም። አረጋውያንና አካል ጉዳተኞች እንደ ሕዝብ የትራንስፖርት አውታሮች፣ የመኖሪያ ቤቶች ፕሮጀክቶች እና የኢንፎርሜሽን ቴክኖሎጂ በመሳሰሉ መሠረተ-ልማቶች ለመጠቀም አሁንም ሲቸገሩ ይታያሉ። በዚህ ረገድ የወጡ ሕጎች በሚገባ በሥራ ላይ ሲውሉ አይታይም። የአረጋውያንን እና አካል ጉዳተኞችን መብቶችን ለማስከበር የወጡ ሕጎች፣ ደንቦችና መመሪያዎችን ለማስፈጸም እና በከተማ የቀላል ባቡር አገልግሎት፣ የከተማ አውቶቡስ እና የከተማ ልዩ ልዩ ሕንፃዎች ለመጠቀም እንዲችሉ በቂ በጀት፣ የሰው ኃይልና ተከታታይ ክትትል ሲደረግ አይታይም።

ምስል 4:- የከተማ ቀላል የባቡር መወጣጫ እና ኮንዶሚኒየም ፎቅ መወጣጫ ደረጃ።



(ፎቶ:- ኤርና ምንተስኖት) ይህ መወጣጫ ምን ያህል ለአረጋውያንና አካል ጉዳተኞች ተደራሽ ነው?

ምስል 5:- የኮንዶሚኒየም ፎቅ መዳረሻ የብረት መወጣጫዎች።



(ፎቶ ኤርና ምንተስኖት) ይህ ዲዛይን ምን ያህል የማኅበራዊ ሳይንስ ባለሙያዎችን ዕውቀት አካትቷል?

ምስል 6:- በአዲስ አበባ የቀላል ከተማ ባቡር መዳረሻ።



(ፎቶ ኤርና ምንተስኖት) መቼ ይህን አሳንሶሩ ለአካል ጉዳተኞችና አረጋውያን በቂ አገልግሎት ሊሰጥ የሚችለው?

የአካል ጉዳተኞችን እና አረጋውያንን የሕንፃ ተደራሽነት ለማረጋገጥ የሚያስችሉ ሥራዎችን የሠራተኛና ማኅበራዊ ሚኒስቴር ከከተማ ልማት ቤቶችና ኮንስትራክሽን ሚኒስቴር ጋር በመተባበርና በመቀናጀት ለመሥራት ታቅዶ፤ በ2007 ዓ.ም በጀት ዓመት በጋራ ሊሠሩ የሚችሉ ተግባራትን በመለየት ዕቅድ ተዘጋጅቶ ወደ ሥራ ተገብቷል። በዚህ መሠረት የአገራችን የግንባታ ፈቃድ አሰጣጥና ክትትል እንዲሁም የመጠቀሚያ ፈቃድ አሰጣጥ ሁኔታን በመዳሰስ እና በሕንፃ አዋጁ ከተቀመጡት ድንጋጌዎች ጋር ተጣጥሞ ስለመፈፀሙ ድጋፍ በሚሾ ክልሎች (አፋር፣ ሶማሌ፣ ቤንሻንጉል እና ጋምቤላ ክልሎች) በአካል በመገኘት ድጋፍና ክትትል የማድረግ፣ የሚገነቡ ሕንፃዎችና መንገዶች ለአረጋውያንና ለአካል ጉዳተኞች ምቹ ሆነው እንዲሠሩና ተገቢ ቁጥጥር እንዲደረግባቸው በአዲስ አበባ ከተማ በአስሩም ክፍለ ከተሞች ለሚገኙ የግንባታ ተቆጣጣሪ መሃንዲሶች፣ አርክቴክቶች፣ ለሕንፃ ሹም ባለሙያዎች፣ ለሚመለከታቸው ቢሮዎች እና ባለድርሻ አካላት በአካል ጉዳተኞች መብቶች ጥበቃ ኮንሼንሽን እና በሕንፃ አዋጁ ዙሪያ የውይይት መድረክ በማዘጋጀት 34 ወንድ 20 ሴት በድምሩ 54 ተሳታፊዎች እንዲሳተፉ የማድረግ ተግባራት በሠራተኛና ማኅበራዊ ሚኒስቴር መከናወናቸው የሚበረታታ ነው።

እንዲሁም በአገሪቱ የሚገነቡ ሕንፃዎች ለአካል ጉዳተኞች ምቹ ሆነው ስለ መሠራታቸው፣ የሕንፃ ሹም በተሾመባቸው ከተሞች የሕንፃ አዋጁን፣ ደንብና መመሪያውን መሠረት በማድረግ የሕንፃዎች ግንባታ ፈቃድ ተሰጥቶ ሕንፃዎች እየተገነቡ መሆናቸውን እና ግንባታቸው የተጠናቀቁ ሕንፃዎች የመጠቀሚያ ፈቃድ እየተሰጣቸው ለአገልግሎት እየዋሉ መሆኑን ለማረጋገጥ የሚያስችል የማረጋገጫ ዝርዝር በማዘጋጀት በሁሉም ክልሎች እና የከተማ መስተዳድሮች በመገኘት ክትትልና ቁጥጥር መደረጉ ታውቋል። ይሁን እንጂ ይህ ተግባር ተጠናክሮ መቀጠል ይገባዋል።

አካል ጉዳተኞች በመደበኛው የሥራ ዘርፍ ቀጥሮ የማሠራት ባሕል እጅግ ዝቅ ያለ ሲሆን፣ በዚህ ረገድ የመንግሥት ቢሮዎች ከግሉ ክፍለ-ኢኮኖሚ የተሻሉ መሆናቸውን ጥናቶች ያመለክታሉ። ለምሳሌ እ.ኤ.አ በ2009 የተደረገ ጥናት ኢትዮጵያ አካል ጉዳተኞችን ከሥራ ገበያው በማግለል የሚደርስባት ኢኮኖሚያዊ ጉዳት በ667 ሚሊዮን የአሜሪካን ዶላር ወይም ከጠቅላላው አገር አቀፍ ምርት (GDP) 5% እንደሚሆን ገምቷል (Sabastian, 2009)።

መደበኛ ያልሆነውን የኢኮኖሚ ዘርፍ ከመደበኛው ጋር ሲነፃፀር ወደ ዘርፉ (በተለይ በቤት ውስጥ የሚሠሩ የሙያ ሥራዎች) ለመግባት የሚያግዱ ምክንያቶች የሉበትም። የዓለም የሥራ ድርጅት (ILO) ያካሄደው ጥናት እንደሚያመለክተው 60% የሚሆኑት በሥራ ዕድሜ ክልል ያሉ አካል ጉዳተኞች ሥራ አጥ ሲሆኑ፣ ከእነዚህ መካከል ከአራቱ ሦስት እጅ የሚሆኑት በገጠር በግላቸው እንደ ግብርና፣ ከብት

ማርባትና የደን ልማት በመሳሰሉ ሥራዎች ተሠማርተው ይገኛሉ። ልመና፣ በዕምነት ተቋማትና በጎ አድራጎት ድርጅቶች የሚሠጡ ቋሚ ዕርዳታዎች በከተሞች አካል ጉዳተኞች የሚተዳደሩባቸው ዋና መንገዶች ናቸው።

አካል ጉዳተኞች ተደራጅተው ለራሳቸው ሥራ ለመፍጠር ጥረት ያደርጋሉ። አያሌ አገር-በቀልና ዓለም አቀፍ መንግሥታዊ ያልሆኑ ድርጅቶችም የክህሎት ሥልጠናና የመነሻ ካፒታል/ብድር በመስጠት እንዲሁም በገቢ ማመንጫ ሥራ ላይ ለመሠማራት እንዲችሉ አመቺ ሁኔታዎችን በመፍጠር ጥረቱን ለመደገፍ ሲሞክሩ ይታያሉ። በዚህም በተፈጠረው ኢኮኖሚ ዕድል በርካታ አካል ጉዳተኞችና የአካል ጉዳተኛ ልጆች ቤተሠቦች ለመጠቀም ችለዋል።

በHAI (2012) ጥናት በናሙናነት ከተያዙት መካከል 47% የሚሆኑት አረጋውያን ኑሯቸው በዘመዶቻቸው ዕርዳታ ላይ የተመሠረተ መሆኑን ሲገልጹ፤ 19% የሚሆኑት ደግሞ በጡረታ የሚኖሩ መሆናቸውን አሳውቀዋል። በገጠር አካባቢዎች መሬታቸውን ኮንትራት መስጠት እና የእኩል ማሳረስ አረጋውያን ከሚተዳደሩባቸው መንገዶች 10% እና 7% ይይዛሉ። 4.5% ያህሉ ደግሞ በልመና ኑሯቸውን ይገፋሉ።

የአረጋውያንን የኢኮኖሚ ሁኔታ ለማሻሻል የሚከተሉት ተግባራት ተጠናክረው መካሄድ ይኖርባቸዋል፡-

- የከተማና የገጠር ሴፍቲኔት ፕሮግራሞች ለአረጋውያን ተደራሽ የሚሆኑበትን ሁኔታ ማመቻቸት/ማሻሻል፤
- የኑሮ ሁኔታና ውድነትን ባገናዘበ መንገድ የጡረታ ክፍያን በየወቅቱ ማስተካከል፤
- የማኅበረሠብ አቀፍ ድጋፍ አገልግሎትን ማጠናከር ናቸው።

9 የአካል ጉዳተኞችና አረጋውያን ማኅበራት መጠናከርና ድምፅ ማሰማት

ወደኋላ መለስ ብለን ስንመለከት በኢትዮጵያ የአካል ጉዳተኞች ማኅበራትን የማቋቋም ንቅናቄ ከተጀመረ አምስት አስርተ-ዓመታት ይጠጋል። ሁለቱ የመጀመሪያ ሁለቱ አንጋፋ በአካል ጉዳተኞች የጠቋቋሙ ማኅበራት የኢትዮጵያ አይነስውራን ማኅበር (1960 ዓ.ም) እና የኢትዮጵያ መስማት የተሳናቸው ማኅበር (1970) ናቸው። በተመሳሳይ ሁኔታ የአረጋውያን ማኅበርም ተመስርቶ ከ50 በላይ ከሚሆኑ በመስኩ ከሚሠሩ መንግሥታዊ ያልሆኑ ድርጅቶች ጋር ተዳምሮ በአረጋውያን ላይ የሚደርሱትን የመብት ጥሰቶችና መብቶችን ለማስከበር ሠፊ እንቅስቃሴ እያደረገ ይገኛል። የእነዚህ ማኅበራት መስፋፋት በመስኮቹ የሚሠሩ መንግሥታዊ ያልሆኑ

ድርጅቶች መብዛት ጋር ተዳምሮ የአረጋውያንና አካል ጉዳተኞች ጉዳይ ትኩረት እንዲያገኝ፣ በሕብረተሠቡ መካከል ግንዛቤ እንዲዳበር እና መብታቸው እንዲከበር የራሳቸውን አስተዋፅኦ አድርገዋል።

ነገር ግን ማኅበራቱ ተጠናክረው የሚጠበቅባቸውን ተልዕኮ በሚገባ እንዳይወጡ ዕንቅፋት የሆኑባቸው ተግዳሮቶች ይታያሉ። ከእነዚህ መካከል በነፃ ተደራጅተው የመንቀሳቀስ መብታቸውን የሚጋፋው የ90:10 መመሪያ አንዱ ነው። ይህ ማኅበራቱ የበጀታቸውን ከ10% በላይ ከአገር ውጭ ማግኘት እንደማይችሉ በመንግሥት የወጣው መመሪያ ማኅበራቱ ከውጭ አገራትና ዓለም አቀፍ ምንጮች ገቢ የማሰባሰብ ዓቅማቸውን ገድቦታል። ከዚህ በተጨማሪ አገልግሎት በሚሰጡ እና በመብት ጉዳይ በሚሠሩ በጎ አደራጎት ድርጅቶች መካከል ትስስር (network) መመስረትን የሚያግደው መመሪያ ማኅበራቱ በአካል ጉዳተኞችና አረጋውያን ላይ ከሚሠሩ መንግሥታዊ ያልሆኑ ድርጅቶች ጋር ትስስር እንዳይፈጥሩ በማገድ የማኅበራቱን እንቅስቃሴ ውስን አድርጎታል።

10 ምክረ ኃላብ

የአረጋውያንና አካል ጉዳተኞችን ሁኔታ ለማሻሻል በፖሊሲና የማስፈጸሚያ የሕግ ማዕቀፍ በማውጣት ረገድ በጎ ተግባራት ተከናውነዋል፤ የዕለት ችግሮቻቸውንም በመቅረፍና ሕይወታቸውን በማሻሻል ረገድም በጎ ጅምሮች ታይተዋል። ነገር ግን የወጡትን ሕጎች፣ ደንቦችና መመሪያዎች ተግባራዊ በማድረግና በአፈፃፀም በኩል ገና ብዙ እንደሚቀር ከላይ የተዘረዘሩት ሁኔታዎች ይጠቁማሉ። መልካም የፖሊሲና የሕግ አፈፃፀም እንዲኖር በቂ በጀት፣ የሰው ኃይል እና ብቃት ያለው መዋቅር ያስፈልጋል። እንዲሁም አረጋውያንና አካል ጉዳተኞችንና መብታቸውን በተመለከተ በሕብረተሠቡ መካከል የሠፈነው አሉታዊ አለመካከት የበለጠ ሊሻሻል ይገባዋል። ለዚህም የሁሉም ባለድርሻ አካላት ያላሰለሰ ጥረት ያስፈልጋል።

ዋቢ መጻሕፍት

- ACPF (2011) Children with disabilities in Ethiopia: The Hidden Reality. Addis Ababa: The African Child Policy Forum.
- Asefa A. (2008) Status of victim assistance in Ethiopia report.[Presented to the standing committee on victim assistance and socio-economic reintegration in Geneva, 3 June 2008].MoLSA.
- Central Statistics Agency (CSA) The 2007 Population and Housing Census of Ethiopia: Results for Country Level, Statistical Report, Addis Ababa, C.S.A, August 2012.
- Asrat A. (2010) Special needs education: a challenge that needs to be addressed. Walta Information Centre.Available at www.waltainfo.com/index. (accessed, 10.10.2015).
- Central Statistics Agency (CSA) The 2007 Population and Housing Census of Ethiopia: The Situation of Older People in Ethiopia, Addis Ababa, CSA, 2011.
- Central Statistics Authority (2008). Summary and statistical Report of the 2007 population and housing census.FDRE population census commission. Addis Ababa.
- Education for All Fast Track Initiative.(2010) 2009 Annual Report. Available at: www.educationfasttrack.org [accessed 08.10.15].
- Lewis I. (2009) Reaching the marginalized: education for disabled people in Ethiopia and Rwanda [background paper prepared for the Education for All Global Monitoring Report 2010].
- Federal Democratic Republic of Ethiopia (FDRE) Proclamation of the Constitution of the Federal Democratic Republic of Ethiopia, Federal NegaritGazeta, 1st Year, No.1, Addis Ababa, 1995.
- HelpAge International (2014) Social Protection Policy and the Piloting of Social Cash Transfer Project in Tigray: Insights from Field Practice, (unpublished. PPP).
- HelpAge International (2013) Vulnerability of Older People in Ethiopia : The Case of Oromia, Amhara and SNNP Regional States, Addis Ababa, Ethiopia.

- HelpAge International (2013) The State of Health and Ageing in Ethiopia: A Survey of Health Needs and Challenges of Service Provisions. Addis Ababa, Ethiopia.
- HelpAge International (2012) Vulnerability of Older People in Ethiopia : The Case of Oromia, Amhara and SNNP Regional States (Unpublished Report), Addis Ababa, Ethiopia.
- HelpAge International (2010) The Living Condition and Vulnerability of Poor Urban People in Addis Ababa. Assessment Report. Addis Ababa, Ethiopia.
- Japan International Cooperation Agency (2012) Country Profile on Disability: Federal Democratic Republic of Ethiopia (unpublished Report). Addis Ababa, Ethiopia.
- Kassahun Yibeltal (2013) Ethiopia Law and Policy Situation of Persons with Disabilities in Ethiopia, Unpublished PPP Report), Addis Ababa. www.dppc.govt.et (accessed on 12 .10.15).
- Ministry of Education (2010) Education Sector Development Program iV(2011-2014). Program Action Plan. Addis Ababa: Ministry of Education.
- Ministry of Labour and Social Affairs (MoLSA) (2014) 2006/07 E.C Annual Performance Report (Amharic Version) MoLSA, Addis Ababa
- Ministry of Labour and Social Affairs (MoLSA), National Plan of Action on Older People (1998-2007 E.C), MoLSA, Addis Ababa, 2006
- Ministry of Labour and Social Affairs (MoLSA), National Plan of Action Disabilities (2012-2021), MoLSA, Addis Ababa, 2012.
- Mont D. (2007) Measuring disability prevalence [social policy discussion paper no 0706]. World Bank.
- Tirussew T. (2006) ‘Overview of the Development of Inclusive Education in the Last Fifteen years in Ethiopia’. In Savolainen H., Matero M. and Kokkala H. (eds). (2006). When All means all: experiences in three African countries with EFA and children with disabilities.
- World Bank and World Health Organization (2011).World Report on Disability, Washington, D.C.
- World Health Organization (1976) Document A29/INFDOCI/1, Geneva, Switzerland.

World Health Organization (WHO) (2006) The Health of the People: The African Regional Health Report, Brazzaville, WHO Regional Office for Africa.

YetnebershNigussie (2013) General Overview of Disability in Ethiopia.PPP (Unpublished Report).

የሲቪል ማኅበር ድርጅቶች በኢትዮጵያ ውስጥ ያላቸው የልማት ሚና ገብሬ ይንቲሶ፣ ደበበ ኃይለገብርኤል እና ከልክላቸው አሊ

1 መግቢያ

መንግሥታዊ ያልሆኑ ድርጅቶች (መያዶች) ከ1950ዎቹ¹ ዓመታት ጀምሮ በማደግ ላይ ባሉ አገሮች በተለያዩ ምክንያቶች በፍጥነት አድገዋል፤ ተበራክተዋልም። እየተባባሰ የመጣው የዓለም የፖለቲካ ቀውስ፣ ብዝሀ-ብሔር በሆኑ አገራት ውስጥ የተስፋፋው አለመረጋጋት፣ የግሎባላይዜሽን መፋጠን፣ የተባባሰ ሠብዓዊ ቀውስና መንግሥታት የሚጠበቅባቸውን ግልጋሎቶች ለዜጎቻቸው ለመስጠት አለመቻላቸውና በሕጋዊነት ለማስተዳደር አለመቻላቸው ለመያዶች መበራከት በምክንያቶች ከሚጠቀሱት መካከል ዋና ዋናዎቹ ናቸው (Fisher, 1997)።

በመሆኑም መንግሥታዊ ባልሆኑ አካላት የሚወሰዱ አገራዊና ዓለም አቀፋዊ የጋራ ዕርምጃዎች የፖለቲከኞችን፣ የልማት ወኪሎችን፣ የሥራዎችን፣ የማህበራዊ ሳይንስ ተመራማሪዎችና የመሳሰሉትን ባለድርሻ አካላትን ትኩረት በከፍተኛ ደረጃ ስበዋል። ባለፉት አስርተ ዓመታት መያዶች በአካባቢ ልማት ፕሮጀክቶች፣ በሠብዓዊ መብት ተሟጋችነት እና የአካባቢ ጥበቃ ሥራ በመሳሰሉ መስኮች በስፋትና በንቃት በመሳተፍ ላይ ይገኛሉ። እርስ በርሳቸው፣ ከመንግሥት እና ከዓለም አቀፍ የልማት አጋሮች እና ለጋሾች ጋር በመተባበር ተልዕኳቸውን ለመወጣት ጥረት ሲያደርጉ ይታያሉ።

በኢትዮጵያም በ1970ዎቹ አጋማሽ ከደረሰው ሠብዓዊ ቀውስ ጀምሮ የሲቪል ሶሳይቲ ድርጅቶች በዕርዳታና መልሶ ማቋቋም፣ በአቅም ግንባታ፣ በአገልግሎት አቅርቦት፣ በመልካም አስተዳደር ተሟጋችነት እና በልማት ሥራዎች ድጋፍ ሲያደርጉ ቆይተዋል። የሲቪል ሶሳይቲ ድርጅቶች ከፍተኛ ኃብት በማንቀሳቀስ ቀዳሚ ለሆኑ ብሔራዊ የልማት ሥራዎች ከፍተኛ አስተዋፅኦ እንዳደረጉ አንዳንድ በቅርብ የተደረጉ ጥናቶች ያሳያሉ። ከአንዳንድ የተወሰኑ ጥናቶች (ለምሳሌ Dessalegn et al, 2008) እና ወቅታዊ የድርጅቶች ሪፖርቶች በተጨማሪ የሲቪል ሶሳይቲ ድርጅቶችን የልማት አስተዋፅኦን የሚያሳዩ ሦስት ዋና ዋና ጥናቶች በአገር አቀፍ መንግሥታዊ ያልሆኑ አካላት ተሠርተዋል (Abebe et al, 2004; Cerritelli et al, 2008; Gebre et al, 2014)።

¹ በዚህ ጽሑፍ ውስጥ የተጠቀሱት ዓመታት በሙሉ (በተለይ ካልተገለጸ በስተቀር) እንደ አውሮፓውያን ዘመን አቆጣጠር ናቸው።

በ2004 የተደረገው የመጀመርያው ጥናት የአውሮፓ ሕብረትና እና የቀድሞው የኢትዮጵያ የአቅም ግንባታ ሚኒስቴር በጋራ ያሠሩት ሲሆን፤ ሁለተኛው ጥናት ደግሞ ቀደም ሲል የተሠራውን እንዲያጠናክር ታስቦ በ2008 በአውሮፓ ኮሚሽን የሲቪል ሶሳይቲ ፈንድ የገንዘብ ድጋፍ የተሠራ ነው።

ሦስተኛውና የመጨረሻው ጥናት በ2014 በአውሮፓ ኮሚሽን ሁለተኛው የሲቪል ሶሳይቲ ፈንድ እና በሲቪል ሶሳይቲ የድጋፍ ፕሮግራም የገንዘብ ድጋፍ የተካሄደ ነበር። ሦስቱ ጥናቶች የሲቪል ማኅበር ድርጅቶች በአገሪቱ ያላቸውን ስርጭት፣ ያንቀሳቀሱትን የኃብት መጠን፣ የሚተገብሯቸውን የፕሮጀክቶች ብዛት፣ ዓይነት እና ስርጭት ያሳያሉ። በዚህም ባለፉት አስርት ዓመታት የሲቪል ማኅበር ድርጅቶች ክፍተት አቅራቢነት እና የጎደለ ሞይነት ወደ ዋና የልማት አጋርነት ተሸጋግረዋል ማለት ይቻላል።

ይህ ጽሁፍ በ2014 በተደረገው የመጨረሻው መንግሥታዊ ያልሆኑ አካላት ላይ በተሠራው የማፒንግ ማሻሻያ ጥናት ላይ የተመሠረተ ነው።² ሙሉ ጥናቱ ሠፊ ሆኖ የተለያዩ ዝርዝር ጉዳዮች የሚዳስስ ነው። የሊጋሾች ፕሮፋይሎች፣ የደምብ ማዕቀፎች፣ ልማትና ዲሞክራሲ በጥናቱ የተሸፈኑ ጉዳዮች ሲሆኑ፤ መንግሥታዊ ያልሆኑ አካላት ዓይነቶች (ሲቪል ማኅበር ድርጅቶች፣ የሕብረት ሥራ ማኅበሮች፣ ክልላዊ ድርጅቶች፣ ጥቃቅን እና አነስተኛ ድርጅቶች፣ ራስ አገዝ ቡድኖች እና ሌሎች) በዝርዝር ተተንትኑዋል። ይህ ጽሁፍ ግን ከዚህ ሠፊ ጥናት በመነሳት የተወሰኑ ጉዳዮች ላይ ብቻ የሚያተኩር ይሆናል። የትኩረት ጉዳዮቹም የሲቪል ሶሳይቲ ማኅበራት ፕሮጀክቶች ቴማቲክ/ሴክቶራል ሽፋን፣ ፕሮጀክቶቹ ለአገር ልማት ያበረከቱት አስተዋፅኦ፣ እና ድርጅቶቹ በሥራ ሂደት የሚያጋጥሟቸው ችግሮች ናቸው።

በጥናቱ ሂደት ፋይል የተደረጉ ሠነዶች፣ የሥራ ሪፖርቶች፣ የፖሊሲ እና ሕግ ሠነዶች እንዲሁም የጥናት ሪፖርቶች ታይተዋል። በኢትዮጵያ በሚገኙት በዘጠኙም ክልላዊ መንግሥቶች እና በሁለቱ የከተማ መስተዳድሮች ውስጥ በመንቀሳቀስ መረጃዎች ተሠብስበዋል። የሴክተር መሥርያ ቤት ተወካዮች በቃለ-መጠይቆች እና በክልላዊ የአስተያየት ዎርክሾፖች ላይ ተሳትፈዋል፤ መንግሥታዊ ያልሆኑ አካላት ደግሞ በቃለ-መጠይቆች፣ በቡድን ወይይቶች እና በክልላዊ ዎርክሾፖች ተሳትፈዋል። ከሁለቱም ወገን የተወጣጡ ተወካዮች የጥናቱ ውጤት በቀረበበት አገር አቀፍ ወርክሾፕ ላይ ተሳትፈው በአስተያየታቸው አዳብረውታል።

² ሁለተኛው የአውሮፓ ሕብረት የሲቪል ሶሳይቲ ፈንድ እና የሲቪል ሶሳይቲ ድጋፍ ፕሮግራም ለመጀመርያው ጥናት ድጋፍ ቢያደርጉም በዚህ ጥናት ውስጥ ያሉ አስተያየቶች እና መደምደሚያዎች በሙሉ የጸሐፊዎቹ ናቸው።

ከዚህ አጭር መግቢያ እና መጨረሻ ላይ ከሚቀርበው አጭር የማጠቃለያ ኃሳቦች ውጭ ይህ ጽሑፍ ሦስት ዋና ዋና ክፍሎች አሉት። እነዚህም የሲቪል ማኅበር ድርጅቶች ቁጥር፣ ጂኦግራፊያዊ ስርጭት፣ እና የፕሮጀክቶቻቸው የሥራ መስኮች (thematic areas)፣ የሲቪል ማኅበር ድርጅቶች ለቀዳሚ ብሔራዊ የልማት ዕቅዶች ያላቸው አስተዋፅኦ እና ለመድረስ አስቸጋሪ የሆኑትን³ ለመድረስ ያደረጉት ጥረት እና የሲቪል ማኅበር ድርጅቶች በብዛት የሚያጋጥሟቸው የሕግ እና የኃብት እጥረት ማነቆዎች ናቸው።

2 የሲቪል ማኅበር ድርጅቶች ብዛት፣ ጂኦግራፊያዊ ስርጭት እና የሴክተር ሽፋን

2.1 የሲቪል ማኅበር ድርጅቶች ብዛት

የኢትዮጵያ የበጎ አድራጎት ድርጅቶች እና ማኅበራት ኤጀንሲ የቅርብ ጊዜ መረጃ በኢትዮጵያ ውስጥ 3,077 የሲቪል ማኅበር ድርጅቶች/መያዪዎች እንደሚገኙ ቢያመለክትም፤ ከክልል የገንዘብና ኢኮኖሚ ልማት ቢሮዎች የተሰጠው መረጃ ግን በዘጠኙ ክልሎች እና በሁለቱ የከተማ መስተዳድሮች ውስጥ በፌዴራል ደረጃ የተመዘገቡ 1,364 የሲቪል ማኅበር ድርጅቶች ብቻ እንደሚንቀሳቀሱ ያሳያል። በኤጀንሲው እና በክልል ቢሮዎቹ መረጃዎች መካከል የተፈጠረው ልዩነት በተለያዩ ምክንያቶች ሊሆን ይችላል ተብሎ ይታሠባል።

የመጀመሪያው ሊሆን የሚችለው ምክንያት በተለያዩ ክልሎች የልማት ሥራ ለመሥራት በኤጀንሲው የተመዘገቡ የሲቪል ማኅበር ድርጅቶች በሁሉም ክልሎች በአንድ ጊዜ ፕሮጀክታቸውን ላይጀምሩ መቻላቸው ሲሆን፤ ሁለተኛው ምክንያት ደግሞ አንዳንድ የሲቪል ማኅበር ድርጅቶች በፈንድ እጥረት እና በሌሎችም ችግሮች ምክንያት ፕሮጀክቶቻቸውን እስከጭራሹ ሳይጀምሩ ሊቀሩ ይችላሉ የሚል ነው። በሦስተኛነት የሚጠቀሠው ምክንያት ጥቂት የሲቪል ማኅበር ድርጅቶች ለክልል ፋይናንስና ኢኮኖሚ ልማት ቢሮዎች ሪፖርት ሳይደርጉ በዝቅተኛ የመንግሥት መዋቅር ላይ ካሉ አካላት ጋር ብቻ የሥራ ስምምነት በመፈራረም በክልሎች ውስጥ ሥራ ሊጀምሩ ይችላሉ የሚል ነው።

³ “ለመድረስ አስቸጋሪ” የሚለው ኃሳብ በርቀት፣ በኃብት ክፍፍል ቸልተኝነት፣ ወይም የፖሊሲ ትኩረት በማጣት ምክንያት የተገለሉ ሕዝቦች/ማሕበረሰቦች፣ ጉዳዮች፣ ቦታዎች ወይም ድርጅቶችን ያመለክታል።

ሠንጠረዥ 1:- የተመዘገቡና ሥራ ላይ ያሉ የሲቪል ማኅበር ድርጅቶች ቁጥር በክልል (2014)::

ተ. ቁ	ክልል	በኤጀንሲው የተመዘገቡ የሲቪል ማኅበር ድርጅቶች	በሥራ ላይ ያሉ የሲቪል ማኅበር ድርጅቶች
1	አሮሚያ	1,406	241
2	ደ/ብ/ብ/ሕ	1,015	216
3	አማራ	994	188
4	ትግራይ	720	88
5	አፋር	452	51
6	ሶማሌ	404	57
7	ቤኒሻንጉል-ጉሙዝ	390	45
8	ሐረሪ	360	33
9	ጋምቤላ	271	20
10	አዲስ አበባ	1838	364
11	ድራዳዋ	468	61
	ድምር	3,077 ⁴	1,364

ምንጭ:- ከኢትዮጵያ የበጎ አድራጎት ድርጅቶች እና ማኅበራት ኤጀንሲ እና ክልል ሴክተር ቢሮዎች የተጠናቀረ።

በሌላ በኩል አንዳንድ ድርጅቶችን ደጋግሞ በመቁጠር የተነሳ ክልሎች የተገኘው የሲቪል ማኅበር ድርጅቶች ቁጥር በአገሪቱ ውስጥ በሥራ ላይ ያሉትን የሲቪል ማኅበር ድርጅቶች ትክክለኛ ብዛት እንደማያንፀባርቅም ልብ ማለት ያስፈልጋል።

በ2014 ከአንድ ጊዜ በላይ የተቆጠሩ ድርጅቶች ተቀንሠው በተደረገ ዳግም ቆጠራ በሥራ ላይ ያሉት ድርጅቶች ብዛት ከ1,364 ወደ 870 ዝቅ ብሎ ነበር። በዚህ ወቅት ከዘጠኙ ክልሎች ውስጥ በስድስቱ ክልሎች (ትግራይ፣ አማራ፣ አፋር፣ ሶማሌ፣ ደ/ብ/ብ/ሕ እና ሐረሪ) እና ሁለቱ የከተማ መስተዳድሮች ውስጥ የልማት ፕሮጀክቶችን የሚተገብሩ የሲቪል ማኅበር ድርጅቶች ብዛት ከ2008 ዓ.ም. ጋር ሲነፃፀር ጭማሪ ያሳየ ከመሆኑ በላይ፣ ይህ ጭማሪ ከሶማሌ ክልል በቀር በሁሉም ክልሎች መጠኑ ከፍተኛ ነበር። በሌላ በኩል በአሮሚያ፣ ቤኒሻንጉል-ጉሙዝ እና ጋምቤላ ክልሎች በሥራ ላይ ያሉ ድርጅቶች ብዛት መቀነስ አሳይቷል። የዚህን

⁴ ይህ ቁጥር በክልሎች በሥራ ላይ ይገኛሉ ተብለው የሚጠበቁ የሲቪል ማኅበር ድርጅቶች አጠቃላይ ድምር ሳይሆን በኢትዮጵያ የበጎ አድራጎት ድርጅቶች እና ማኅበራት ኤጀንሲ ተመዘግበው የሚገኙ ማኅበራትን ብዛት የሚያመለክት ነው።

መቀነስ ትክክለኛ ምክንያት ለመረዳት ተጨማሪ የተሟላ ጥናት የሚያስፈልግ ቢሆንም፤ የእነዚህ ክልሎች የተወሰኑ ክፍሎች ከማዕከል በጣም የራቁ በመሆናቸው ሳቢያ የፕሮጀክትና አስተዳደራዊ ወጪዎችን በ70:30 ቀመር የገደበው የመንግሥት መመሪያ ድርጅቶቹ ወደዚህ ራቅ ያሉ አካባቢዎች ሄደው እንዲሠሩ ስላላበረታታቸው ሲሆን ይችላል የሚል ግምት አሳድሯል።

በሌላ በኩል የዓለም አቀፍ መደቦች ቁጥር በብዙ ክልሎች ጭማሪ ሲያሳይ፤ በጥቂቶች ቀንሷል። የዕምነት ተቋማት ድርጅቶች ቁጥር ደግሞ ከሶማሌና ሐረር ክልሎች እና ከድሬዳዋ ከተማ መስተዳድር በስተቀር በሁሉም ክልሎች ቀንሷል። ለዓለም አቀፍ መደቦች ቁጥር መጨመር ከሚጠቀሱ ምክንያቶች መካከል ነባር ድርጅቶች ፕሮጀክቶቻቸውን ቀደም ሲል ወዳልደረሱባቸው ክልሎች እያስፋፉ መሆናቸው አንዱ ሲሆን፤ የበጎ አድራጎት ድርጅቶች እና ማኅበራት ኤጀንሲ መረጃ በግልጽ እንደሚያሳዩው⁵ አዳዲስ መደቦች ወደአገር ውስጥ መግባታቸው እና ኤጀንሲው በሌሎች አገር በቀል ድርጅቶች አማካይነት በተዘዋዋሪ እንደአገናኝ የሚሠሩ ዓለም አቀፍ መደቦችን አሠራር የሚያግድ ፖሊሲ መከተሉም ይጠቀሳሉ⁶ (TECS፣ 2013)።

በአጠቃላይ በአገሪቱ የተለያዩ ክፍሎች በሥራ ላይ ካሉት 870 የሲቪል ማኅበር ድርጅቶች መካከል 381ዱ የውጭ መደቦች ሲሆኑ፤ ቀሪዎቹ 489 ደግሞ ዕድገታቸው በአንጻራዊ ደረጃ ዝቅተኛ የሆኑ አገር በቀል ድርጅቶች ናቸው። ሠንጠረዥ 2 እንደሚያመለክተው ከ2008 እስከ 2014 ባሉት ዓመታት የዕምነት ተቋማት የልማት ድርጅቶች ቁጥር መቀነስ ያሳየ ሲሆን ለዚህ መቀነስ የኃይማኖት ተቋማት የልማት ሥራቸውን ከመንፈሳዊ ሥራቸው እንዲለዩ ከሚደረግባቸው ጫና ጋር የተገናኘ መሆን አለመሆኑን በውል ለማወቅ ያዳግታል።

⁵ ከበጎ አድራጎት ድርጅቶች እና ማኅበራት ኤጀንሲ በተገኘ መረጃ መሠረት በአሁኑ ጊዜ በኢትዮጵያ ውስጥ በሥራ ላይ ከሚገኙት 348 ዓለም አቀፍ መደቦች ውስጥ 137ቱ ከ2010 እስከ 2014 ባሉት ዓመታት (በ2010 ዓ.ም 77፣ በ2012 ዓ.ም. 26፣ በ2013 ዓ.ም 27 እና በ2014 ዓ.ም 7) የተመዘገቡ ናቸው።

⁶ አገር ውስጥ መደቦች ጋር በመተባበር የሚሠሩ 'ኢንተርሜዲየት' መደቦች በቀጥታ በፕሮጀክት አፈጻጸም ላይ እንዲሳተፉ ታዘዋል። ይህም የአገር ውስጥ አጋሮቻቸው ላይ አሉታዊ ተፅዕኖ አሳድሯል።

ሠንጠረዥ 2፡- የዓለም አቀፍ መያዶች እና የኃይማኖት ተቋማት ድርጅቶች ክልላዊ ስርጭት።

ተ. ቁ.	ክልል	ዓለም አቀፍ መያዶች		የኃይማኖት ተቋማት ድርጅቶች	
		2008 ዓ.ም	2014 ዓ.ም	2008 ዓ.ም	2014 ዓ.ም
1.	አሮሚያ	53	106	33	21
2.	ደ/ብ/ብ/ሕ	28	51	17	10
3.	አማራ	34	57	14	8
4.	ትግራይ	14	21	8	6
5.	አፋር	11	7	8	6
6.	ሶማሌ	22	39	2	6
7.	ቤኒሻንጉል-ጉሙዝ	14	14	12	4
8.	ሐረሪ	3	4	3	6
9.	ጋምቤላ	7	6	10	4
10.	አዲስ አበባ	44	61	38	27
11.	ድሬዳዋ	5	15	1	7
	ድምር	235	381	146	105

ምንጭ፡- የ2008 የሲቪል ማኅበራት ድርጅቶች ጥናት እና የክልል የፋይናንስና ኢኮኖሚ ልማት ቢሮዎች 2014።

2.2 የሲቪል ማኅበር ድርጅቶች ጂኦግራፊያዊ ስርጭት

በብዙ ክልሎች ውስጥ የሲቪል ማኅበር ድርጅቶች ዞናዊ ስርጭት ያልተመጣጠነ ሆኖ ይታያል። ድርጅቶቹ በክልል ዋና ከተማዎች፣ ለመድረስ ቀላል በሆኑ አካባቢዎች (ለምሳሌ የተመቻቸ አውራ መንገድ የሚገባቸው አካባቢዎች) እና ለአዲስ አበባ ወይም ለክልል ዋና ከተሞች ቅርበት ባላቸው አካባቢዎች ቦታ ላይ የመከማቸት አዝማሚያ ይታይባቸዋል። በአብዛኛዎቹ ክልሎች የሚታየው የሲቪል ማኅበር ድርጅቶች ያልተመጣጠነ ዞናዊ ስርጭት እንደሚከተለው ባጭሩ ቀርቧል። በደቡብ ብሔር፣ ብሔረሠቦች እና ሕዝቦች ክልል 68% የሚሆኑት ድርጅቶች በሀዋላ እና በአምስት ማዕከላዊ ዞኖች ማለትም ሲዳማ፣ ወላይታ፣ ጋሞ ጎፋ፣ ሀዲያ እና ጉራጌ ይገኛሉ። በአሮሚያ አብዛኛዎቹ ድርጅቶች (62.5%) ለአዲስ አበባ ቅርብ በሆኑት በሸዋ እና አርሲ ውስጥ በሚገኙ ሰባት ዞኖች ውስጥ ይገኛሉ። በርቀት የሚገኙት የወለጋ (ምዕራብ)፣ የሐረርጌ (ምስራቅ) እና ጉጂ (ደቡብ) አካባቢ ዞኖች በድርጅቶቹ ተመራጭ አይደሉም።

በትግራይ ክልል የሲቪል ማኅበር ድርጅቶች በመቀሌ (ዋና ከተማ) እና በደቡባዊ ዞን ተከማችተው ይገኛሉ። በ33 ድርጅቶች ከተከናወኑ 105 ፕሮጀክቶች ውስጥ 45% የሚሆኑት መቀሌ ከተማ በምትገኝበት በደቡባዊ ትግራይ የሚገኙ ሲሆን፤ በርቀት የሚገኙት የምዕራባዊ ዞን ክፍሎች (ፀገዴ እና ሁመራ) በድርጅቶቹ እምብዛም ተመራጭ አይደሉም። በተመሳሳይ ሁኔታ በአማራ ክልል ከፍተኛው የሲቪል ማኅበር ድርጅቶች ጥርቅም (26.4%) በሠሜን ሸዋና እና ደቡብ ወሎ ዞኖች ሲገኝ፤ ዝቅተኛው የሲቪል ማኅበር ድርጅቶች ቁጥር የተመዘገበው ደግሞ በዋግ ህምራ እና በኦሮሚያ ዞኖች ውስጥ ሆኖ ተገኝቷል። በቤኒሻንጉል-ጉሙዝ ክልል ከሚገኙት 46 የሲቪል ማኅበር ድርጅቶች መካከል 26ቱ (56.5%) የሚንቀሳቀሱት በአሰላ ዞን ሲሆን ቀሪዎቹ ሁለት ዞኖች እያንዳንዳቸው 10 ድርጅቶች ብቻ አሏቸው። በሶማሌ ክልል አብዛኛዎቹ ድርጅቶች በቀላሉ ተደራሽ በሆኑ የመንገድ ዳር ወረዳዎች ውስጥ ይንቀሳቀሳሉ። ማዕከላዊ ቦታው ጂግጂጋ የሆነው ፋፈን ዞን በሲቪል ማኅበር ድርጅቶች ብዛት ከፍተኛውን ቦታ የያዘ ሲሆን፤ ከድራዳዋ ወደ ጂቡቲ በሚወስደው አውራ መንገድ ላይ የሚገኘው ሊበን ዞን በሁለተኛነት ይከተላል።

በ2014 ዓ.ም የሲቪል ማኅበር ድርጅቶች በአምስት ክልሎች (ማለትም አዲስ አበባ፣ ኦሮሚያ፣ ደ/ብ/ብ/ሕ፣ አማራ እና ትግራይ እንደ ቅደም ተከተላቸው) እንደተከማቹ አገር አቀፍ የስታቲስቲክስ መረጃ ያሳያል። ይህ ሁኔታ በ2008ም ተመሳሳይ የነበረ ሲሆን፤ አዳጊ ክልሎች (አፋር፣ ቤኒሻንጉል-ጉሙዝ፣ ጋምቤላ እና ሶማሌ) አንገብጋቢ የልማት ስራዎች ፍላጎት ቢኖራቸውም የሲቪል ማኅበር ድርጅቶች ክልላዊ ስርጭት አልተቀየረም። ለዚህ ያልተስተካከለ ስርጭት የተለያዩ ምክንያቶች ይሠጣሉ። ቃለ መጠይቅ የተደረገላቸው አብዛኛዎቹ የመንግሥት ባለስልጣናት በሠጡት አስተያየት ርቀትና እና ተደራሽነት፣ ሰዎች ያሉባቸውን ችግሮች ለይቶ የመሥራት ቁርጠኝነት ማነስ፣ እና የሲቪል ማኅበር ድርጅቶች አመቺ ባልሆኑ ቦታዎች ለመንቀሳቀስ ያለመፈለግ ዋና ዋና ምክንያቶች ናቸው ብለው ያምናሉ። በሌላ በኩል ደግሞ አብዛኛዎቹ የሲቪል ማኅበር ድርጅቶች ተወካዮች ላልተስተካከለው ስርጭት ምክንያቶቹ መንግሥት ያወጣቸው የሲቪል ማኅበራት ደንቦችና መመሪያዎች የፈጠሯቸው ማነቆዎች (በተለይ በ70:30ው መመሪያ የሥልጠና እና የትራንስፖርት ወጪዎች እንደ አስተዳደራዊ ወጪዎች መቆጠራቸው)፣ ሩቅ እና አስቸጋሪ በሆኑ ቦታዎች ለመሥራት የፖሊሲ ማበረታቻ አለመኖር፣ በከተማ እና ማዕከላዊ በሆኑ ቦታዎች ጉልህ የልማት ፍላጎቶች መኖር፣ እና ሩቅ ቦታዎች ላይ ያሉ ፕሮጀክቶች በሚገባ ሊተገበሩ የሚችሉ መሆናቸውን ለሰጋሾች ለማሳመንና ፈንድ ለማግኘት አስቸጋሪ መሆናቸው ላይ አስምረው ያስረዳሉ።

2.3 የፕሮጀክቶች የሴክተር ስርጭት

የ2014 ጥናት በኢትዮጵያ በሲቪል ማኅበር ድርጅቶች እየተተገበሩ ያሉ 2,604 ፕሮጀክቶች እንዳሉ ያሳያል። ከክልል የፋይናንስና ኢኮኖሚ ልማት ቢሮዎች የተገኘው መረጃ እንደሚያሳየው በ2014 በአገሪቱ የተካሄዱ ፕሮጀክቶች በስምንት አቢይ መስኮች የተከፋፈሉ ናቸው። እነዚህም ጤናና ኤች.አይ.ቪ/ኤድስ፣ ትምህርትና ሥልጠና፣ ሕጻናትና ሴቶች፣ ግብርናና የኑሮ ዋስትና ማረጋገጫ (livelihood)፣ የተቀናጀ ልማት፣ ውኃና የአካባቢ ንጽህና፣ የአካባቢ ጥበቃ እና ሌሎች ናቸው። እነዚህ መስኮች ከዕድገትና ትራንስፎርሜሽን ዕቅድ እና ከሚሌኒየም የልማት ግቦች ጋር ይጣጣማሉ።

የሲቪል ማኅበር ድርጅቶች በፕሮጀክቶቻቸው ቅድሚያ የሚሰጧቸው የልማት መስኮች ከክልል ክልል ይለያያሉ። በአዲስ አበባ፣ አማራ፣ ኦሮሚያ፣ ደ/ብ/ብ/ሕ፣ ቤኒሻንጉል-ጉሙዝ እና ሐረሪ ከፕሮጀክቶች ብዛት መገንዘብ እንደሚቻለው ሕጻናትና ሴቶች የአብዛኛዎቹን ድርጅቶች ትኩረት ስበዋል። በሶማሌ ክልል ምናልባት ክልሉ ለአካባቢያዊ ቀውስና የምግብ ዋስትና አለመረጋገጥ የተጋለጠ ከመሆኑ የተነሳ ብዙ ፕሮጀክቶች የኑሮ ዋስትና ማረጋገጫ ስትራቴጂዎች ላይ ያተኩራሉ። በአንዳንድ ሁኔታዎች ድርጅቶቹ ከመንግሥት የሴክተር መሥሪያ ቤቶች ጋር በቅርብ በመተባበር ይሠራሉ። ለምሳሌ የደ/ብ/ብ/ሕ ጤና ቢሮ ኤች.አይ.ቪ/ኤድስን በመቀነስ፣ በሥነ-ተዋልዶ ጤናና የቤተሠብ ምጣኔ፣ በግልና የአካባቢ ንጽህና፣ በወባ ቁጥጥር፣ በጤና ኤክስፔንሽን ፕሮግራም፣ የሕጻናትን ሞት በመከላከልና በሕጻናት እንክብካቤ፣ በሥነ-አመጋገብ፣ በዓይን ሕክምና፣ በትሮፒካል በሽታዎች ቁጥጥር፣ በጤና ማኔጅመንት እና ኢንፎርሜሽን ሲስተም፣ የጤና ሥርዓትን በማጎልበት፣ በሆስፒታል ሕንጻ ግንባታ እና የሆስፒታል አቅም ግንባታ ዙርያ ከ100 በላይ ከሚሆኑ የሲቪል ማኅበር ድርጅቶች ጋር በቅንጅት እንደሚሠሩ ሪፖርት አድርጓል።

በመካሄድ ላይ ያሉ ፕሮጀክቶች ላይ የተደረገ ዳሰሳ ኢትዮጵያ ውስጥ ብዙ የሲቪል ማኅበር ድርጅቶች አራት ዋና ዘርፎች ላይ እንደሚያተኩሩ ያሳያል። እነዚህም (እንደቅደም ተከተላቸው) ሴቶች እና ሕጻናት፣ ግብርና እና የኑሮ ዋስትና ማረጋገጫ፣ ጤና እና ኤች.አይ.ቪ/ኤድስ፣ ትምህርት እና ሥልጠና ናቸው። የ2008ቱ ጥናት ተመሳሳይ ቅደም ተከተልን ያሳየ ሲሆን፣ በ2014 አራቱም መስኮች በፕሮጀክቶች ቁጥር እና በበጀት ዕድገት አሳይተዋል። ከእነዚህ ምልክታዎች በመነሳት የሲቪል ማኅበር ድርጅቶች በአገሪቱ ሠብዓዊ ልማት ላይ መልካም ሥራ እየሠሩና የበኩላቸውን አስተዋፅኦ እያበረከቱ አንደሆነ መረዳት ይቻላል። እነዚህ ጥረቶችም የአገሪቱን ሠብዓዊ ካፒታል (human capital) በማሻሻል ዘላቂ ኢኮኖሚያዊ እና ማኅበራዊ ልማትን በማምጣት ረገድ የረጅም ጊዜ ተፅዕኖ እንደሚኖራቸው ይጠበቃል።

ሠንጠረዥ 3:- እየተካሄዱ ያሉ የሲቪል ማኅበር ድርጅቶች ፕሮጀክቶች ቴማቲክ ስርጭት።

ክልል	የሴክተር/ቴማቲክ ስርጭት									
	ሕጻናትና ሴቶች	ጤናና ኤችአይቪ/ኤድስ	ትምህርት	ግብርና እና ላይቭሊቲ ሁድ	የተቀናጀ ልማት	ውሃና የአካባቢ ጸባይ	የህብረት ልማት	ሌሎች	ድምር	
1	ደ/ብ/ብ/ሕ	136	113	55	57	125	53	14	42	595
2	ኦሮሚያ	201	69	64	27	51	28	25	26	491
3	አማራ	126	119	62	73	40	35	21	27	503
4	ትግራይ ⁷	-	-	-	-	-	-	-	-	99
5	አፋር	15	8	16	15	0	4	2	3	63
6	ሶማሌ	11	41	28	72	0	12	6	0	170
7	ሐረሪ	28	11	17	0	0	2	0	6	64
8	ጋምቤላ	7	13	9	6	5	4	1	5	50
9	ቤኒሻንጉል-ጉሙዝ	19	15	15	6	9	1	0	3	68
10	አዲስ አበባ	219	51	28	0	86	3	2	1	390
11	ድሬዳዋ	22	26	26	6	8	4	1	18	111
ድምር		784	466	320	262	324	146	72	131	2,604

ምንጭ:- ክክልል የፋይናንስና ኢኮኖሚ ልማት ቢሮዎች መዝገቦች የተጠናቀረ (2014)።

3 የሲቪል ማኅበር ድርጅቶች ለልማት ያደረጉት አስተዋፅኦ

3.1 ኃብት ማሰባሰብ

ከውጭ የተገኘ ኃብት- የሲቪል ማኅበር ድርጅቶች ለብሔራዊ የልማት ግቦች ያደረጉትን አስተዋፅኦ ከውጭ ምንጮች ለማመንጨት ከቻሉት የገንዘብ መጠን እና በአገሪቱ ውስጥ ከሚተገብሯቸው የፕሮጀክቶች ብዛት መገንዘብ ይቻላል። በ2008 ዓ.ም ድርጅቶቹ በ10 ቢሊዮን ብር በጀት 2,020 ፕሮጀክቶች እየተገቡ የነበረ ሲሆን፤ ከታች ያለው ሠንጠረዥ እንደሚያመለክተው በ2014 ዓ.ም 870 የሚሆኑ የሲቪል

⁷ ክክልሉ የተገኘው መረጃ የሲቪል ማኅበር ድርጅቶች ጽርጅክቶች በሥራ መስኮች ተለያተው አልተቀመጡም።

ማኅበር ድርጅቶች በ35.76 ቢሊዮን ብር በጀት ከ2,600 በላይ ፕሮጀክቶችን እያካሄዱ ነበር። ክላይ የተጠቀሱት አኃዞች እንደሚያመለክቱት የሲቪል ማኅበር ድርጅቶች የፕሮጀክቶች ብዛትና የማስፈጸሚያ በጀት መጠን በከፍተኛ ሁኔታ ዕድገት አሳይተዋል። ከዚህ በተጨማሪ ከአማራና የደ/ብ/ብ/ሕ ክልሎች የተገኙ መረጃዎች የሲቪል ማኅበር ድርጅቶች የፕሮጀክት በጀቶች ተከታታይ ጭማሪ ማሳየታቸው ያመለክታሉ። በሲቪል ማኅበር ድርጅቶች አማካኝነት ወደ አማራ ክልል የተንቀሳቀሰው አጠቃላይ ገንዘብ በ2012 ከነበረበት 5.3 ቢሊዮን ብር፣ በ2013 ወደ 6.4 ቢሊዮን ብር፣ እንዲሁም በ2014 ወደ 6.5 ቢሊዮን ብር አድጓል። በተመሳሳይ በደ/ብ/ብ/ሕ ክልል የሲቪል ማኅበር ድርጅቶች በጀት በ2008 ከነበረበት 2.2 ቢሊዮን ብር በ2011 ወደ 4.3 ቢሊዮን ብር እና በ2014 ወደ 6.7 ቢሊዮን ብር አድጓል።

ሠንጠረዥ 4:- የሲቪል ማኅበር ድርጅቶች ብዛት፣ የፕሮጀክቶች ብዛትና የበጀት መጠን።

ተ.ቁ.	ክልል	በሥራ ላይ ያሉ የሲቪል ማኅበር ድርጅቶች ብዛት	የሲቪል ማኅበር ድርጅቶች ፕሮጀክቶች ብዛት	የበጀት መጠን (ብር)
1	አሮሚያ	241	491	11,939,630,929
2	ደ/ብ/ብ/ሕ	214	595	6,755,640,155
3	አማራ	159	503	6,516,435,881
4	አዲስ አበባ	364	390	3,436,868,441
5	ሶማሌ	57	170	2,661,864,441
6	ትግራይ	98	99	2,278,057,291
7	አፋር	44	63	256,807,796
8	ቤኒሻንጉል-ጉሙዝ	46	68	750,592,329
9	ሐረሪ	33	64	264,000,000
10	ጋምቤላ	26	50	901,530,206
11	ድሬዳዋ	61	111	-
ድምር		1,343	2,604	35,761,427,762

ምንጭ:- ከክልል የፋይናንስና ኢኮኖሚ ልማት ቢሮዎች መዝገቦች የተጠናቀረ (2014)።

የአገር ውስጥ ኃብት:- በበጎ ፈቃድ አገልግሎቶች እና በገቢ ማስገኛ እንቅስቃሴዎች በመሳተፍ የኃብት ችግርን ለመቅረፍ የሞከሩ የሲቪል ማኅበር ድርጅቶች አሉ። በአንዳንድ ክልሎች አንዳንድ የሲቪል ማኅበር ድርጅቶች የገንዘብ ችግርን በበጎ ፈቃድ አገልግሎት እና በንቁ የአባላት ተሳትፎ ለማካካስ ሲሞክሩ ተስተውሏል። በዚህ ረገድ የትግራይ ወጣቶች ማኅበር ተሞክሮ በአርአያነት ሊጠቀስ ይገባዋል። ማኅበሩ 15,000

ወጣቶችን በማነሳሳት 6,700,000 ብር የሚገመት የበጎ ፈቃድ አገልግሎት እንዲሰጡ አድርጓል። በትግራይ ባሉ ብዙሀን ማኅበራት መካከል የበጎ ፈቃድ አገልግሎት እጅግ ስኬታማና ከማንኛውም የአገሪቱ አካባቢዎች የላቀ ሆኖ ታይቷል። ለዚህ ምክንያቱ በክልሉ ያለው ልዩ ታሪካዊ እና ፖለቲካዊ ሁኔታ ሲሆን በተለይ በ1970ዎቹ እና በ1980ዎቹ በነበረው የርስ በርስ ጦርነት እና ከ1990ዎቹ በኋላ በነበረው የድህረ-ጦርነት የመልሶ ግንባታ ሂደት የበጎ ፈቃድ ሥራ ዋና አስተዋፅኦ በማድረግ መልካም ልምድ በማስፈኑ እንደሆነ ይታመናል።

በሚገባ የተደራጁ እና ጥሩ ትስስር ያላቸው እንደ ትግራይ ልማት ማኅበር፣ የኦሮሞ ልማት ማኅበር እና አንዳንድ ኃይማኖታዊ ድርጅቶች ለዋና ተልዕኳቸው ማሳኪያ የሚውል ገንዘብ ለማግኘት የገቢ ማስገኛ እንቅስቃሴዎችን ያካሂዳሉ። ነገር ግን ከመንግሥት መመሪያዎች ጋር በተያያዙ ችግሮች የተነሳ ለአብዛኛዎቹ የሲቪል ማኅበር ድርጅቶች የገቢ ማስገኛ ሥራዎች ላይ መሠማራት የሚሞከር አማራጭ አለመሆኑን ልብ ማለት ያስፈልጋል (Gebre, 2011)። በተመሳሳይ ሁኔታ የአባላት መዋጮ፣ የግል ልገላ እና ከሕዝብ መዋጮ ለመሰብሰብ መሞከር ኢትዮጵያ ውስጥ ላሉ የሲቪል ማኅበር ድርጅቶች አስተማማኝ የገቢ ምንጭ አይደሉም።

3.2 የሲቪል ማኅበር ድርጅቶች ለዕድገትና ትራንስፎርሜሽን ዕቅዱ እና ለምዕተ-ዓመቱ የልማት ግቦች ያላቸው አስተዋፅኦ

የሲቪል ማኅበር ድርጅቶች አመጧቸው የሚባሉት ተጨባጭ ስኬቶች ምንድን ናቸው ለሚለው ጥያቄ ድርጅቶቹ ከመንግሥት ድርጅቶች ጋር በአጋርነት በመሥራት ለዕድገትና ትራንስፎርሜሽን ዕቅድ (ጂ.ቲ.ፒ.) እና ለምዕተ-ዓመቱ የልማት ግቦች ጉልህ አስተዋፅኦ ማድረጋቸውን በ2014ቱ ጥናት ላይ የተሳተፉ የሲቪል ማኅበር ድርጅቶች ተወካዮች ይናገራሉ። የማኅበራትና የመንግሥት ትብብር ውጤት ናቸው ከሚባሉት ተጨባጭ ውጤቶች ውስጥ የሚከተሉት ይገኙበታል፦

- የእናቶች እና ሕጻናት ሞት መቀነስ፤
- የወሊድ መከላከያ መጠቀምን በማስፋት የቤተሠብ ምጣኔን ማስፋፋት፤
- የልጃገረዶችን እና የሴቶች ጤንነትና ትምህርት ላይ ተፅዕኖ የሚያሳድሩ ጎጂ ልማዳዊ ድርጊቶችን መዋጋት፤
- የኤች.አይ.ቪ/ኤድስ፣ ሳምባ ነቀርሳ እና ወባ መከላከል እና ቁጥጥር፤
- ወላጆቻቸውን ላጡ እና ለጥቃት የተጋለጡ ሕጻናት እና ለደሀ ቤተሠብ ሕጻናት ትምሕርት እንዲዳደረስ ማድረግ፤
- ምግብ በማቅረብ እና የአገር ውስጥ ጉዲፈቻ እንዲስፋፋ በማድረግ ሕጻናትን መንከባከብ፤

- ለአካል ጉዳተኞች፣ ለአረጋውያን እና ለኤድስ ሕሙማን እንክብካቤና ድጋፍ ማድረግ፣
- የውኃ እና የአካባቢ ጤንነት ጥበቃ አገልግሎትን ማስፋፋት፣
- የሴቶችን ገቢ እና የሴት ልጆች የትምህርት ሁኔታን በማሻሻል የሴቶችን አቅም ማጎልበት፣
- በዝቅተኛ ዕርክን ላሉ የመንግሥት ተቋማት የአቅም ግንባታ ማድረግ።

የሲቪል ማኅበር ድርጅቶች በማሕበረሰብ ተሳትፎ፣ በማይክሮፋይናንስ፣ አዳዲስ ቴክኖሎጂዎችን በማስተዋወቅ፣ በአቅም ግንባታ፣ ውጤታማ የግንዛቤ ማስጨበጫዎችን በማካሄድ እና እንደ ማሕበረሰብ ውይይት የመሳሰሉ አሳታፊ መንገዶችን በመከተል ለውጥ ማምጣታቸውን በአጽንዖት ይጠቅሳሉ። የሲቪል ማኅበር ድርጅቶች ፕሮጀክቶች ሕጻናትን፣ ሴቶችን፣ ዝቅተኛ ገቢ ያላቸውን አባወራዎች እና ማሕበረሰቦችን ጨምሮ በሚሊዮኖችን ለሚቆጠሩ ዜጎች ጥቅም መስጠታቸው ግልጽ ነው። አንድ ተጠቃሚ በተለያዩ ድርጅቶች በተለያዩ የአገልግሎት ዘርፎች በተደጋጋሚ የመቆጠር ዕድሉ ከፍተኛ ስለሆነ የተጠቃሚዎችን ትክክለኛ ቁጥር ለማወቅ አዳጋች ቢሆንም በክልል የሚገኙ የመንግሥት ባለሥልጣናት የሲቪል ማኅበር ድርጅቶች በአጋርነት ለተጨማሪ ተመስጋኝ ሚና እውቅና ይሰጣሉ።

3.3 ለመድረስ የሚያስችግሩትን መድረስ

ለመድረስ የሚያስችግሩ ጉዳዮችን፣ ሰዎችን፣ ድርጅቶችን እና አካባቢዎችን መድረስ እንደ የሲቪል ማኅበራት የድጋፍ ፕሮግራም (CSSP)፣ የሁለተኛው የአውሮፓ ሕብረት የሲቪል ማኅበራት ፈንድ፣ እና አውሮፓ ኢንስትሩመንት ፎር ዲሞክራሲ ኤንድ ሂዩማን ራይትስ (European Instrument for Democracy and Human Rights) ለመሳሰሉ ለጋሽ ድርጅቶች ፕሮግራሞች ዋነኛ ገጽታ ነው። ለመድረስ የሚያስችግሩ የሕብረተሰብ ክፍሎች የሚባሉት ሩቅ በሆኑ ቦታዎች የሚኖሩ እና በማሕበራዊ ሁኔታዎች፣ በሙያ፣ በጤና፣ በዕድሜ፣ በአካል ጉዳተኝነት ወ.ዘ.ተ. የተገለሉ ማሕበረሰቦችን ይጨምራል። አንዳንድ የሲቪል ማኅበር ድርጅቶች አንዳንድ የተገለሉ የማሕበረሰብ ክፍሎች ፍላጎቶች እና ችግሮች ላይ ለመሥራት ሲሞክሩ ይታያሉ። ለመድረስ አስቸጋሪ የሆኑ የሕብረተሰብ ክፍሎች ላሉባቸው ችግሮች ምላሽ ለመስጠት ገና ብዙ መሠራት ቢኖርበትም፣ ከላይ በተጠቀሱት ለጋሽ ፕሮግራሞች ጥረት ጥቂት የሲቪል ማኅበር ድርጅቶች ያደረጓቸው ሥራዎች ተገቢው ዕውቅና ሊሰጣቸው ይገባል።

በለጋሽ ፕሮግራሞች እና በሲቪል ማኅበር ድርጅቶች የተደረጉ ድጋፎች ለመድረስ አስቸጋሪ የሆኑ የሕብረተሰብ ክፍሎች አካል የሆኑ ሰዎች ራሳቸውን በማደራጀትና

ከአጋሮች ጋር በመተባበር ባህላዊ ችግሮቻቸውን ለመፍታት እንዲጥሩ አበረታታትተዋቸዋል። ለምሳሌ በደ/ብ/ብ/ሕ ክልል በሀዲያ ዞን የሚገኙ የዕደ ጥበብ ባለሙያዎች ሃሮ ቴሳ (አዲስ ተስፋ) የሚባል የአካባቢው ሰዎች አባል የሆኑበት ድርጅት አቋቁመዋል። በትግራይ ኦቲስቲክ ልጆች ያሏቸው እናቶች ከኦቲስቲክም ጋር የተያያዙ ችግሮችን ለመቋቋም ተደራጅተዋል። በተመሳሳይ ሁኔታ አሁንም ትግራይ ውስጥ በስጋ ደዌ በሽታ የተጠቁ ሰዎች ትኩረቱን በሽታው ያለባቸው ሰዎች ላይ ያደረገ ፕሮጀክት የሚያካሂድ ድርጅት አቋቁመዋል። በሁሉም የአገሪቱ ክፍሎች በአካል ጉዳተኞች እና በአረጋውያን የተቋቋሙ ብዙ ማኅበሮች የሚገኙ ቢሆንም በገንዘብና በማቴሪያል እጥረት እና በአቅም ችግር የተነሳ ዓላማዎቻቸውን ለማሳካት ሲቸገሩ ይታያሉ (Gebre et al, 2013)።

በብዙ የደ/ብ/ብ/ሕ ክልል ዞኖች ማሕበራዊ ማግለል በጣም የተስፋፋ ነው (Freeman and Pankhurst, 2003)። ማንጃ እና ማና (በዳውሮ፣ ከፋ፣ ሸካ፣ ጎፋ እና አንዳንድ የወላይታ ክፍሎች)፣ ፉጋ (በሀዲያ፣ ከምባታ፣ እና ጉራጌ)፣ እና ሀድሾ (በሲዳማ) ማኅበረሠቦች በክልሉ መገለል ከሚያጋጥማቸው የሕብረተሠብ ክፍሎች መካከል ጥቂቶቹ ናቸው። ነገር ግን ለመድረስ የሚያስቸግሩ ሰዎች ቁጥር፣ በእነርሱ ላይ እየሠሩ ያሉ የሲቪል ማኅበር ድርጅቶች ብዛት፣ እየተሠሩ ያሉ የሥራ ዓይነቶች፣ እና እነዚህ ሥራዎች እያመጧቸው ያሉትን ለውጦች ለመረዳት የሚያስችል በቂ መረጃ ባለመኖሩ ይህንን የመረጃ ክፍተትን ለመሙላት ተጨማሪ ጥናት ማድረግ ያስፈልጋል።

3.4 አዳዲስ አሠራሮችን ማስተዋወቅ

የሥራ ብቃትን እና ውጤታማነትን፣ ወጪ ቅነሳን፣ የባለቤትነት መንፈስን ለማዳበርና እና የፕሮጀክቶችን ዘላቂነት ለማረጋገጥ የተለያዩ የሲቪል ማኅበር ድርጅቶች የተለያዩ አዳዲስ ስትራቴጂዎችን አምጥተዋል። የሲቪል ማኅበር ድርጅቶች ኃሳቦችን ወደ ተጨባጭ ሥራዎች ለመቀየር እንዲችሉ ለጋሾች የተለያዩ አዳዲስ አሠራሮችን በማስተዋወቅ እና ድጋፍ በመስጠት የተጫወቱት ሚና ወሳኝ ነበር። ይህንን በሚመለከት ቀጥሎ የተመለከቱት አምስት ተሞክሮዎች ችግሮችን በመፍታትና ለልማት ዓላማዎች አስተዋፅኦ በማድረግ ረገድ የአዳዲስ የአሠራሮችን ጠቀሜታ ያሳያሉ።

የመጀመርያው ተሞክሮ በደ/ብ/ብ/ሕ እና በኦሚያ ክልሎች እንዲሁም በተወሰነ ደረጃም በሌሎች ክልሎች ያሉ የሲቪል ማኅበር ድርጅቶች የንግድ ትስስር (value chain) ያለበት የሸቀጥ አመራረት ዘዴን በማስተዋወቅ ላይ ያተኮረ ሲሆን፣ ተጠቃሚዎቹ የሚሠሩትን ሥራ ለመለየት፣ ምርት ለማምረት እና ያመረቱትን ወደ

ገበያ በመውሰድ ለጅምላ ነጋዴዎች ወይም በቀጥታ ለተጠቃሚዎች ለማድረስ እንዲችሉ አስፈላጊው ድጋፍ ይደረግላቸዋል። የንግድ ትስስር ሸቀጥ አመራረት ዘዴ የሲቪል ማኅበር ድርጅቶች አምራቾች ምርታቸውን በቀጥታ ለተጠቃሚዎች እንዲያቀርቡ በማስቻል ወደ አትራፊ ደላላ ኪስ የሚገባውን ገቢ እንዲያድኑ ድጋፍ የሚደረግበት ሁሉን አቀፍ የአሠራር ሂደት ነው። ሁለተኛው ተሞክሮ በአርብቶ አደር አካባቢ የሚሠሩ አንዳንድ የሲቪል ማኅበር ድርጅቶች ተንቀሳቃሽ የትምህርትና የጤና እንክብካቤ አገልግሎትን የሚሰጡበት ሲሆን፤ ይህ አሠራር ከቦታ ቦታ ዝውውር ላይ ለተመሠረተው የአርብቶ አደር ማህበረሰቦች አኗኗር ዘይቤ ላይ ጣልቃ ሳይገቡ የጤናና የትምህርት አገልግሎት እንዲያቀርቡ አስችሏቸዋል።

ሦስተኛው ተሞክሮ በደ/ብ/ብ/ሕ ክልል ያሉ አንዳንድ የሲቪል ማኅበር ድርጅቶች የዕደ ጥበብ ሙያተኞች የሚያጋጥማቸውን መገለል እና የሴቶች ግርዛትን በኢኮኖሚ በማጎልበት፣ በትምህርት፣ በማህበረሰብ ወይም ሌሎች ዘዴዎችን በመጠቀም ለመቀነስ የቻሉበት ነው። አራተኛው ምሳሌ በቤኒሻንጉል-ጉሙዝ ክልል ውስጥ ያሉ ሰባት ዓለም አቀፍ መያዶች በአንድ ላይ በመሆን የሚሠሩት ሲሆን፤ የሥራቸው ዋና ትኩረት የምግብ ዋስትናን ማረጋገጥ ቢሆንም የግብርና ልማትን፣ የተፈጥሮ ኃብት አስተዳደርን፣ ሥነ-ምግብን፣ ሥነ-ጾታን፣ የአቅም ግንባታን፣ የአደጋ ስጋት ቁጥጥርን እና የንግድ ትስስር ልማትን በውጤታማነት ያቀናጀ አሠራር ለመፍጠር ችለዋል። አምስተኛው ተሞክሮ በትግራይ ክልል በድህረ-ጦርነት መልሶ ግንባታ ወቅት የትግራይ ልማት ማኅበር አራት ባለድርሻ አካላትን ማለትም ማህበረሰቡን፣ መንግሥትን፣ ዲያስፖራውን እና ማኅበሩን በማስተባበር “ከዳስ ወደ ክላስ” የተባለ የትምህርት ቤት ግንባታ በመጀመር በክልሉ በመቶዎች የሚቆጠሩ ትምህርት ቤቶች እንዲገነቡ አድርጓል። በዚህ ሂደት ውስጥ እያንዳንዱ ባለድርሻ የራሱን አስተዋፅኦ አበርክቷል።

4 ተግዳሮቶች እና ውስንነቶች

በሁሉም ክልሎች የሲቪል ማኅበር ድርጅቶች ያጋጠማቸው ችግሮች ከሞላ ጎደል ተመሳሳዮች ሲሆኑ ሲጠቃለሉም ከሕግና እና መዋቅራዊ ጉዳዮች፣ ከኃብት ማሠባሰብ፣ ከለጋሾች ተደራሽነት እና ፍላጎት፣ ከመንግሥት ተቋማት ጋር ያለ ደካማ ትብብር፣ ከራሳቸው የሲቪል ማኅበር ድርጅቶች የውስጥ አቅም ማነስ እና ከክልሎች የመሠረተ-ልማት አለመዳበር ጋር የተያያዙ ናቸው።

4.1 የደምብ (ሬጉላቶሪ) ችግሮች

የበጎ አድራጎት ድርጅቶችን እና ማኅበራትን ለማቋቋም የወጣው አዋጅ ቁጥር 621/2009 ሥራ ላይ መዋል ለሲቪል ማኅበር ድርጅቶች መልካም ዕድሎችን የማምጣቱን ያህል ቀላል የማይባሉ ችግሮችንም ማስከተሉ ይገለጻል። በበጎ ጎኑ አዋጁ የሲቪል ማኅበር ድርጅቶች ሕጋዊ፣ ተጠያቂነት ያላቸው፣ እና ግልጽ እንዲሆኑ በማድረግ በዘርፉ ለረጅም ጊዜ የነበረውን ጉድለት እንዲስተካከል የረዳ ሲሆን በሌላ በኩል ሌሎች ተግዳሮቶችን ፈጥሯል። ከአዋጁ ጋር ተያይዘው የሚነሱ ችግሮች ከዚህ በታች አጠር ብለው ቀርበዋል።

የ70:30 መመርያ፡- የሲቪል ማኅበር ድርጅቶች ከበጀታቸው ቢያንስ 70% የሚሆነውን ለፕሮግራም ሥራዎች እና ቀሪውን 30% ደግሞ ለአስተዳደራዊ ጉዳዮች እንዲያውሉ ይጠበቅባቸዋል። ብዙ የሲቪል ማኅበር ድርጅቶች ተወካዮች መመሪያው ለሥራ ማስኬጃ 30% ማውጣት የማያስፈልጋቸውን ጠንካራ የሲቪል ማኅበር ድርጅቶችን የጠቀመ ሲሆን፣ በአንጻሩ አነስተኛ የሆኑትንና ውስን ኃብት ያላቸው ማኅበራት ላይ አሉታዊ ተፅዕኖ ስለሚያደርግ አድሎአዊ ነው ይላሉ። በተጨማሪም አንዳንድ በፕሮግራም ሥራነት መታቀፍ የነበረባቸው ሥራዎች በአስተዳደር ሥራነት በመቆጠራቸው እንደ ጥናትና ምርምር፣ ክትትልና ግምገማ፣ ሥልጠና፣ የትብብር ሥራን የመሳሰሉትን ከማዳከሙ በላይ ርቀት ባላቸው ስፍራዎች እና ለመድረስ በሚያስቸግሩ የሕብረተሰብ ክፍሎች የሚተገበሩ ፕሮጀክቶችን ለመጀመር ያለውን ተነሳሽነትን በማቀዘቀዝ አፍራሽ ሚና ይኖረዋል በማለት ይገልጻሉ⁸ (በተጨማሪም Long & Regassa፣ 2013; Kassahun, 2013 ይመልከቱ)።

የ90:10 መመርያ፡- “የኢትዮጵያ በጎ አድራጎት ድርጅቶች” እና “የኢትዮጵያ ማኅበራት” በመባል የተለዩት የሲቪል ማኅበር ድርጅቶች ከገቢያቸው ከ10% በላይ ከውጭ ምንጮች መቀበል እንደማይችሉ መመሪያው ይደነግጋል። መረጃ ሠጪዎች እንደሚገልጹት ይህ መመሪያ በመብት ጉዳዮች ላይ የሚሠሩ የሲቪል ማኅበር ድርጅቶችን አቅም ወስኗል። የክልል ሕጎች ከኢትዮጵያ የበጎ አድራጎት ድርጅቶች እና ማኅበራት ኤጀንሲ የ90:10 መመርያ ጋር እንዲጣጣሙ ሲባል በክልል የተመዘገቡ ድርጅቶች ከገቢያቸው ከ10% በላይ ከውጭ ምንጮች መቀበል አይችሉም። ቢሆንም አንዳንድ ለጋሽ ድርጅቶች (በዋናነት የአውሮፓ ሕብረት እና የዓለም ባንክ) ከመንግሥት ጋር ተደራድረው አንዳንድ ከውጭ የሚገኙ ገንዘቦች እንደ አገር ውስጥ

⁸ አካል ጉዳተኝነትና ኤች.አይ.ቪ/ኤድስ በመሳሰሉ የተወሰኑ መስኮች ላይ ለሚሠሩ የሲቪል ማኅበር ድርጅቶች አንዳንድ የአስተዳደር ወጪዎች የፕሮግራም ወጪዎች ተብለው እንዲመደቡ የ70:30 መመርያው መከለሱን ልብ ማለት ያስፈልጋል።

ምንጭ እንዲቆጠሩ በመደረጉ የተወሰኑ በመብት ጉዳዮች ላይ የሚሠሩ ድርጅቶች እነዚህን ገንዘብ በመቀበል በመብትና በማጎልበት (ኢምፓወርመንት) ላይ ለመሥራት ችለዋል።

ገቢ ማመንጨት፡- የገቢ ማመንጨት ሥራዎች በቀጥታ ከሲቪል ማኅበር ድርጅቶች ዋና ተልዕኮ ጋር የተያያዘ እንዲሆንና የገቢ ማመንጫው ሥራ አስተዳደር ደግሞ ከበጎ አድራጎት ሥራው መለየት እንዳለበት የሚያስገድደው መመሪያ የሲቪል ማኅበር ድርጅቶች የገቢ ማመንጫ ሥራዎች እንዳይሠሩ ወይም ለመሥራት እንዳያስቡ አድርጓቸዋል። የሲቪል ማኅበር ድርጅቶች ወደ ንግድ ሥራ ለመግባት የግሉ ዘርፍ የማይጠየቀውን ቅድመ-ሁኔታዎች እንዲያሟሉ መደረጉ መመሪያው አድሎአዊ ነው አስብሏል። በመሆኑም በገቢ ማመንጫ ሥራዎች በመሳተፍ ከአገር ውስጥ ምንጮች ገንዘብ የማሰባሰብ ተስፋ ለአብዛኛዎቹ የሲቪል ማኅበር ድርጅቶች የጨፈገገ ሆኗል።

መዋቅራዊ ችግሮች፡- የሲቪል ማኅበር ድርጅቶችን ለመመዘገብ እና ለመቆጣጠር ኃላፊነት ያለበት የፌዴራል መንግሥት አካል የሆነው የኢትዮጵያ የበጎ አድራጎት ድርጅቶች እና ማኅበራት ኤጀንሲ በክልሎች የራሱ መዋቅርም ሆነ ተወካዮች የሌሉት በመሆኑ በክልል ለሚገኙ የሲቪል ማኅበር ድርጅቶች ተደራሽ አይደለም። ለአዲስ ምዝገባ ለማካሄድ፣ ፈቃድ ለማሳደስ፣ እና ለሌሎች ጉዳዮች የሲቪል ማኅበር ድርጅቶች ወደ አዲስ አበባ መጓዝ ያለባቸው ሲሆን ለጉዞ የሚያወጡት ወጪ እንደ አስተዳደራዊ ወጪ ይቆጠራል። ኤጀንሲው የፌዴራል ተቋም እንደመሆኑ ክልላዊ ቅርንጫፍ ቢሮዎችን መክፈት አስቸጋሪ ቢሆንም የክልል የገንዘብ እና ኢኮኖሚ ልማት ቢሮዎች የሲቪል ማኅበር ድርጅቶች የሚፈልጓቸውን አንዳንድ አገልግሎቶችን እንዲሰጡ ስልጣን ቢሰጣቸው ችግሩ ሊቀረፍ ይችላል።

የሲቪል ማኅበር ድርጅቶች ከተዛማጅ የሴክተር መስርያ ቤቶች ጋር የትብብር ስምምነት እንዲሁም ከገንዘብ እና ኢኮኖሚ ልማት ቢሮዎች ጋር የሥራ ስምምነቶች እንዲፈራረሙ ይጠበቅባቸዋል። በዚህ ሂደት ውስጥ የሲቪል ማኅበር ድርጅቶች ፕሮጀክቶቹን መፈጸማቸውን ለመከታተል የገንዘብ እና ኢኮኖሚ ልማት ቢሮዎች የሥራ ድርሻና ኃላፊነት ነው። ነገር ግን በብዙ ክልሎች ባሉ የሴክተር መሥርያ ቤቶች ውስጥ ያሉ መረጃ ሰጭዎች እንደሚገልጹት የተለያዩ ፕሮጀክቶችን በዝርዝር ተረድቶ ግምገማ እና ቁጥጥር ለማድረግ የገንዘብ እና ኢኮኖሚ ልማት ቢሮዎች የሙያዊ ዕውቀት ችግር አለባቸው። እንዲሁም ሁሉንም ፕሮጀክቶች ለመከታተልም የሚበቃ የሰው ኃይልም የላቸውም። በመሆኑም የሴክተር መሥርያ ቤቶች ዕውቀቱና ለሥራውም የሚበቃ የሰው ኃይል ስላላቸው የሥራ ስምምነቶቹን እንዲፈራረሙ ሥልጣን ሊሰጣቸው ይገባል የሚል አስተያየት በስፋት ይሰነዘራል።

4.2 ውጥረት ያለበት ግንኙነት

አዋጅ ቁጥር 621/2009 ሥራ ላይ ከዋለ ጀምሮ በመንግሥት እና በብዙ የሲቪል ማኅበር ድርጅቶች መካከል ያለው ግንኙነት በውጥረት የተሞላ ሆኗል። ጥናቱ በተካሄደበት ወቅት የሁለቱም ወገን ተወካዮች በተለያዩ ጉዳዮች ላይ ቅሬታ እንዳላቸው ገልጸዋል። አንዳንድ የሲቪል ማኅበር ድርጅቶች ተወካዮች የመንግሥት ተወካዮች ለድርጅቶቻቸው አሉታዊ አመለካከት እንዳላቸው ይናገራሉ። አንዳንድ ባለስልጣናት የሲቪል ማኅበር ድርጅቶችን በጥቅሉ ኪራይ ሰብሳቢ እና የኒዮሊበራል አስተሳሰብ አራማጅ ናቸው በማለት የሚጠቀሙት አገላለጽ ድርጅቶቹ በሕዝብ ፊት ያላቸውን ገጽታ እንደጎዳ በጥናቱ ወቅት በተሳታፊዎች ሪፖርት ተደርጓል። በተጨማሪም መንግሥት ለብዙሀን ማኅበራትና ለልማት ማኅበራት የሚያደርገውን የተለየ ድጋፍ አድሎካዊ ነው በማለት አንዳንድ የሲቪል ማኅበር ድርጅቶች ተወካዮች ቅሬታቸውን ይገልጻሉ (Ayalew and Ezana, 2011 ይመልከቱ)። በአጠቃላይ በአንዳንድ የሲቪል ማኅበር ድርጅቶች በኩል የመንግሥት ባለሥልጣናትን ተፈልገው የማይገኙ እና የሲቪል ማኅበር ድርጅቶች ጉዳዮች የማያሳስባቸው ቢሮክራሲዎች አድርጎ የመመልከት አዝማሚያ ይታያል። ነገር ግን ሁሉም መላሾች በዚህ አመለካከት አይስማሙም። አንዳንድ የሲቪል ማኅበር ድርጅት መሪዎች ከመንግሥት ባለሥልጣናት ጋር ጠንካራ የትብብር ግንኙነት እንዳላቸው ያሠምራሉ።

በሌላ በኩል ከሲቪል ማኅበር ድርጅቶች ጋር በቅርበት የሚሠሩ አንዳንድ የመንግሥት ተቋማት ተወካዮች የሚያሳስቧቸው ጉዳዮች እንዳሉ ይገልጻሉ። አንዳንድ የሲቪል ማኅበር ድርጅቶች ራሳቸው እናደርጋቸዋልን ያሏቸውን ሥራዎች አይፈጽሙም፤ ከመንግሥት አጋሮች ጋር የፈረሟቸውን ስምምነቶች እና ሥራ ላይ ያሉትን መመርያዎች እና ደምቦች አያከብሩም ሲሉ ይገልጻሉ። ከዚህ በተጨማሪ አንዳንድ የሲቪል ማኅበር ድርጅቶች ለችግሮች ዘላቂ መፍትሔ ከመፈለግ ይልቅ ነካ ነካ አርገው በሚሄዷቸው ነገሮች ላይ ያተኩራሉ፤ የፕሮጀክት ጊዜያቸው ካለቀ በኋላ ንብረቶችን ለማስረከብ ያቅማማሉ፤ መነሻ ጥናት (ቤዝላይን) ሳይሰሩ እና ገንዘብ ሳያገኙ ፕሮጀክቶችን ለመጀመር ይወስናሉ፤ እናም በድንገት ፕሮጀክቶችን ያቋርጣሉ ሲሉ ያብራራሉ።

4.3 ኃብት ማሠባሰብ

ለአብዛኛዎቹ የሲቪል ማኅበር ድርጅቶች ማለትም የኢትዮጵያ ነዋሪዎች የበጎ አድራጎት ድርጅቶች እና ዓለም አቀፍ መደቦች ዋና የገቢ ምንጫቸው ከለጋሾች የሚገኙ ፈንዶች ናቸው። ነገር ግን አሁን ባለው ጥብቅ እና ውስብስብ መስፈርት የተነሳ የውጭ ፈንድ ለማግኘት ያስቸግራል። ብዙ አነስተኛ የሲቪል ማኅበር

ድርጅቶች የለጋሾችን መስፈርቶች ለማሟላት አቅም ያንሳቸዋል። በዚህ ሳቢያ የውጭ ፈንዶች አቅም ባላቸው ጥቂት የአገር ውስጥና ዓለም አቀፍ ድርጅቶች ቁጥጥር ስር ሆኖ ለረጅም ጊዜ ቆይቷል። በቅርብ ዓመታት አንዳንድ የፈንዲንግ ፕሮግራሞች (ለምሳሌ EU-CSF II እና CSSP) የውጭ ፈንድ ለትናንሽ የሲቪል ማኅበር ድርጅቶች ተደራሽ እንዲሆን ጥረት ማድረግ ከመጀመራቸው በተጨማሪ የትብብር ፈንዲንግ አሠራርን መስርተዋል። ለጋሾች በተወሰኑ የልማት መስኮች ብቻ በመሳተፍ ሌሎች መስኮችን ለመርዳት ፈቃደኝነት አለማሳየታቸው የውጭ ፈንድ የማግኘት ዕድልን ወስኖታል። የተወሰኑ መስኮች ለምሳሌ የተገለሉ ሰዎች ችግር (አካል ጉዳተኞች እና አረጋውያን) የመሳሰሉት ጉዳዮች በቂ የለጋሾችን ትኩረት አላገኙም (Gebre et al, 2013)። ለጋሾች መድረስ በሚያስቸግሩ ጉዳዮች እና ሰዎች ላይ የሚሠሩ ፕሮጀክቶችን ለመደገፍ በቅርብ የጀመሩት ጥረት ሊበረታታ ይገባል። በለጋሾች የሚደገፉ ፕሮጀክቶች ዕድሜ እና የዘላቂነት ጉዳይ የሲቪል ማኅበር ድርጅቶችን የሚያሳስቡ ጉዳዮች ናቸው። በለጋሾች ላይ የተመሠረቱ ፕሮጀክቶች ብዙ ጊዜ የጊዜ ገደብ አለባቸው፣ ዕድሜያቸው አጭር ነው፣ እና ሊራዘሙም ላይራዘሙም ይችላሉ። የሲቪል ማኅበር ድርጅቶችን ተፅዕኖ ዘላቂ ለማድረግ ለጋሾች አሠራራቸውን ከፕሮጀክት ወደ ፕሮግራም ፈንዲንግ ሊቀይሩ ይገባል።

አብዛኛዎቹ ሲቪል ማኅበር ድርጅቶች በለጋሽ ድርጅቶች ገንዘብ ላይ በጣም ጥገኛ ሲሆኑ፣ ከአገር ውስጥ ኃብት በማሰባሰብ ረገድ እያደገ ከመጣው የበጎ ፈቃድ አገልግሎት ሰጪዎችን ከማስተባበር የዘለለ እምብዛም የተሳካ አይደለም። በገቢ ማመንጫ ሥራዎች ላይ ለመሳተፍ እና ከሕዝብ መዋጮ ለመሰብሰብ ደግሞ ከላይ እንደተጠቀሰው አንዳንድ የመመሪያ ማነቆዎች ያግዳሉና የመመሪያዎችን መሻሻል የሚሹ ብዙዎች ናቸው። በአጠቃላይ የአገር ውስጥ ኃብት ማሰባሰብ የሚያስኬድ ስትራቴጂ ሆኖ አልተገኘም። ተፅዕኖቸው ዘላቂ እንዲሆን እና በውጭ ገንዘብ ላይ ያላቸውን ጥገኝነት ለመቀነስ የሲቪል ማኅበር ድርጅቶች ከአገር ውስጥ ገንዘብ ለማግኘት ዕኩል ትኩረት መስጠት ይኖርባቸዋል። በዚህ ረገድ ግብርና፣ ማዕድን ማውጣት፣ አገልግሎት መስጠት፣ ከሕዝብ መዋጮ ለመሰብሰብ የሚያስችሉ ዝግጅቶችን ማድረግ፣ እና የግሉን ዘርፍ የለጋሽነት ተሳትፎ ማበረታታት እንደአማራጭ ሊታዩ ይችላሉ።

4.4 የውስጥ ግንኙነቶች

በሲቪል ማኅበር ድርጅቶች መካከል በአብዛኛው መደጋገፍ እና መተባበር የለም ማለት ይቻላል። ብዙ ድርጅቶች በተመሳሳይ መስክ እና በተመሳሳይ ጂኦግራፊያዊ ቦታ እየሠሩ አይተዋወቁም፣ አይናበቡም። የኔትዎርኪንግ እና ግንኙነት አለመኖር የሥራ ድግግሞሽ እና የኃብት ብክነትን አስከትሏል ለማለት ያስደፍራል። በሲቪል ማኅበር

ድርጅቶች መካከል ላለው ደካማ ግንኙነት ምክንያቶች ውጫዊና ውስጣዊ ናቸው። የጥምረቶችን ሚና ካዳከሙት ውጫዊ ምክንያቶች መካከል ኔትዎርኮች የፕሮግራም ወጪ እንዳይኖራቸው መደረጉ አንዱ የሕግ ማነቆ ሲሆን፤ በተለያዩ የምዝገባ ዘርፎች ያሉ የሲቪል ማኅበር ድርጅቶች በተመሳሳይ መስክ ላይ ቢሠሩም በአንድ ኔትዎርክ ውስጥ አባል መሆን እንደማይችሉ የተጣለው ገደብ ሌላው ማነቆ ሊሆን ይችላል። ብዙ ሲቪል ማኅበር ድርጅቶች ስለሌሎች መሠል ድርጅቶች ለማወቅ እና አብሮ ለመሥራት ንቁና ቀጣይነት ያለው ጥረት እንደማያደርጉም ልብ ማለት ያስፈልጋል።

5 ማጠቃለያ ኃሳቦች

ሲቪል ማኅበር ድርጅቶች የተለያዩ ስትራቴጂዎችን በመጠቀም ለኢትዮጵያ ቀዳሚ የልማት ዕቅዶች ጠቃሚ አስተዋፅኦ ሲያደርጉ ቆይተዋል። ከስትራቴጂዎቻቸውም ውስጥ ከውጭ ምንጮች ብዙ ፈንድ ማሰባሰብ፤ አዳዲስ ኃሳቦችን እና አሠራሮችን ማስተዋወቅ፤ የትምህርት እና የክህሎት ሥልጠና መስጠት፤ የቁሳቁስ/መሣርያዎች ድጋፍ ማቅረብ፤ የንግድ ሥራ ዕድሎችን መፍጠር፤ እና የማህበረሰብ ተሳትፎን እና ባለቤትነትን ማጎልበት ይገኙበታል። የዕድገት እና ትራንስፎርሜሽን ዕቅዱ እና የምዕተ-ዓመቱ የልማት ግቦች እንዲሳኩ ሲቪል ማኅበር ድርጅቶች ከመንግሥት ጋር በመተባበር ትልቅ አስተዋፅኦ አድርገዋል የሚያስብሉ ጠንካራ ምክንያቶች አሉ። የሚሠሩባቸውን የሕብረተሠብ ክፍሎች ተጨባጭ ችግሮች ከመፍታት ጎን ለጎን ሲቪል ማኅበር ድርጅቶች ዘላቂ ኢኮኖሚያዊ እና ማኅበራዊ ዕድገት በአገሪቱ እንዲመጣ ለማድረግ ሠብዓዊ ካፒታልን ለማሻሻል ሲሠሩ ይስተዋላል።

ሲቪል ማኅበር ድርጅቶች በኢትዮጵያ ግዙፍ እና ሠፊ ተሳትፎ ቢኖራቸውም ለዕድገት ሂደቱ በቀጥታ እና በተዘዋዋሪ ጠቃሚ የሆኑ አንዳንድ መስኮች የሚያስፈልጋቸውን ትኩረት ሳያገኙ ቆይተዋል። ከእነዚህም መካከል የአካባቢ ጥበቃ፤ ከአየር ንብረት ለውጥ፤ የኢንቨስትመንት ፕሮጀክቶች ተፅዕኖ፤ የፓብሊክ ሰርቪስ ጥራት እና መጠን፤ ሥራ ፈጣሪነት፤ የኃይል ምንጭ፤ ቴክኖሎጂ፤ ሠብዓዊ መብትና ዲሞክራሲ፤ የፍትህ እና ደህንነት ተደራሽነት፤ የፖሊሲ ውይይት ተሳትፎ፤ ፍልሠት እና ሕገ-ወጥ የሰዎች ዝውውር፤ ግጭት እና የሠላም ግንባታ፤ የተገለለ የሕብረተሠብ ክፍሎች እና አገር በቀል ዕውቀት ይገኙበታል። ከእነዚህ ጉዳዮች መካከል አንዳንዶቹ በአቅም ውስንነት የሲቪል ሰላይቲ ማኅበራትን ትኩረት ሳያገኙ የቆዩ ሲሆን ለጋሾች ደህንን ችግር ሊፈቱት ይችላሉ። ሌሎቹ ደግሞ የሕግ ማነቆ ስላለባቸው ወደ ጎን የተተዉ ስለሆነ የመንግሥት ትኩረት ያሻቸዋል።

ጠባብ የሆነው የአገሪቱ የፖሊሲ ማዕቀፍ ከደካማ ኔትዎርኪንግ እና በቂ ካልሆነው የአገር ውስጥ ኃላፊ ማሰባሰብ ሥራ ጋር ተዳምሮ ሲቪል ማኅበር ድርጅቶች ሩቅ

የሆኑ የአገሪቱን ክፍሎች የመድረስ እና ይበልጥ ዘላቂ የሆኑ ፕሮጀክቶችን የመተግበር አቅማቸውን እንዳያጎለብቱ አግዷቸዋል። ስለዚህ የተሻለ የፖሊሲ ሁኔታ መፍጠርና የሲቪል ሶሳይቲ ማህበራትን አቅም ማጠናከር ለአገር ልማት እና ለዲሞክራሲያዊ ሂደቱ መጎልበት ያላቸውን ሚና እንዲጨምሩ ያስችላቸዋል ተብሎ ይታሠባል። ሲቪል ሶሳይቲ ማህበራትም አዳዲስ አሠራሮችን ለማስተዋወቅ፣ ተጠያቂነትን እና ግልጽነትን ለማጠናከር፣ እና በሌጋሾች እና/ወይም መንግሥት ላይ ያላቸውን ጥገኝነት ለመቀነስ መጣር ይኖርባቸዋል። በመንግሥት እና በሲቪል ማህበር ድርጅቶች መካከል ያለመተማመንና የውጥረት መንፈስ የፈጠሩትን ጉዳዮች ዋና ምክንያት በመመርመር መግባባት የሠፈነበት ግንኙነት እና ያልተቆጠበ ትብብር የሚያመጡ ሁኔታዎችን መፍጠር ይገባቸዋል።

ዋቢ መጻሕፍት

- Abebe Chekol, Bereket Luol, Teketel Abebe, Christopher Clapham, Gil Long and Mark Sinclair (2004) Mapping Non-State Actors in Ethiopia. A research study commissioned by the European Union and the Ministry of Capacity Development, Ethiopia. Addis Ababa.
- Ayalew Gebre and Ezana Amdework. (2011) Mass-Based Societies in Ethiopia: Prospects and challenges. A study conducted by Atos Consulting and Forum for Social Studies through TECS Project. Addis Ababa
- Cerritelli, William Emilio, Akalewold Bantirgu, and Reya Abagodu (2008) Update Mapping Study of Non-State Actors in Ethiopia. A study financed by the European Commission Civil Society Fund in Ethiopia. Addis Ababa
- Dessalegn Rahmato, Akelewold Bantirgu, and Yoseph Endeshaw (2008) CSOs/NGOs in Ethiopia: Partners in development and good governance. A research report prepared for an ad hoc CSO/NGO Task Force. Addis Ababa.
- Freeman Dina and Alula Pankhurst (2003) Peripheral people: The excluded minorities of Ethiopia (eds.) Red ea Press. Lawrenceville, NJ.
- Gebre Yntiso, Dagne Shibiru and Temesgen Chibsa (2014) Rapid Assessment of Self-Help Groups in Ethiopia. A study conducted for DAG by Atos Consulting through TECS Project. Addis Ababa
- Gebre Yntiso, Merhatsidk Mekonnen, and Abebe Gebre-Medhin (2013) CSO Support to People Living with Disabilities and the Elderly. A study conducted for DAG by Atos Consulting and Forum for Social Studies through TECS project. Addis Ababa
- Gebre Yntiso (2011) Civil Society Organisations and Income Generation Activities in Ethiopia. A study conducted for DAG by Atos Consulting through TECS Project. Addis Ababa
- Kassahun Berhanu (2012) Rapid Assessment of the Impact of the New Ethiopian CSO Legislation on the Operation of CCRDA's Member Organisations. A study conducted by CCRDA. Addis Ababa

Long, Gil and Regassa Aboma (2013) The Impact of the Proclamation on Charities and Societies' Networks. A study conducted by Atos Consulting through TECS Project, Addis Ababa.

Tracking Trends in Ethiopia's Civil Society Project (TECS), Information Bulletin No.9, November (2013) On Ethiopian Resident Societies License Renewal Issues.

በድህነት ቅነሳ ላይ የግሉ ክፍለ-ኢኮኖሚ ሚና

ተሾመ በየነ

1 መግቢያ

የኢኮኖሚ ዕድገት ድህነትን ለመዋጋት ከፍተኛ መሣሪያ መሆኑን በአብዛኛው በኢኮኖሚ ዕድገትና ድህነት ቅነሳ ጥናት ላይ የተሰማሩ ምሁራን ይስማሙበታል። የትኛውም አገር ይሁን ክፍለ አህጉር ያለ አስተማማኝ የኢኮኖሚ ዕድገት ድህነትን መቀነስም ይሁን መቅረፍ አይቻለውም። ሆኖም ግን በኢኮኖሚ ፖሊሲዎች፣ ደንቦችና ሕጎች እና በድህነት መካከል ያሉት ግንኙነቶች እስካሁን ድረስ ሙሉ ለሙሉ ተለይተው የታወቁ ናቸው ለማለት አያስደፍርም።

ይህ ጽሁፍ የግሉ ክፍለ-ኢኮኖሚ በአጠቃላይ የኢኮኖሚ ዕድገት ውስጥ በተለይም በአጠቃላይ የአገር ውስጥ ምርት (GDP) ያለውን ድርሻ፣ በመሠረተ ልማት ዝርጋታ (Infrastructure)፣ በድህነት ቅነሳ አቅጣጫዎች እና ፖሊሲዎች ላይ ያሉትን አስተዋፅኦዎች ለመዳሰስ ይሞክራል።

የግሉ ክፍለ-ኢኮኖሚ በድህነት ቅነሳ ላይ ከፍተኛ ሚና እየተጫወተ እንደሚገኝ ጥናቶች ያሳያሉ። የግሉ ክፍለ-ኢኮኖሚ ስንልም መደበኛ ባልሆነ የኢኮኖሚ ዘርፍ (informal sector) የበላይነት የተያዘ ማለታችን ነው።

በግሉ ክፍለ-ኢኮኖሚ የሚታዩት ተግዳሮቶች መካከል ቀረጥና የቀረጥ አስተዳደር፣ የፋይናንስ ችግሮች፣ የዋጋ መናር፣ የፖለቲካ አለመረጋጋት፣ እንዲሁም ሙስናና የውጭ ምንዛሪ ችግር በዋነኛነት ይጠቀሳሉ። እነዚህ ተግዳሮቶችም ተመልሰው የግሉ-ዘርፍ ድህነትን በመቀነስ ረገድ ሊጫወተው የሚችለውን ሚና ላይ ደንቃራ ይሆናሉ።

የግሉ ክፍለ-ኢኮኖሚ ተከታታይና ወጥነት ያለው ድህነትን ማዕከል ያደረገ አዎንታዊ እንቅስቃሴ ለማድረግ የተመቻቹ ዕድሎች ሊፈጠሩለትና ድጋፍም ሊደረግለት ይገባል። በመስኩ የተሰማሩና ሌሎች የሚመለከታቸው አካላትም በግሉ ክፍለ-ኢኮኖሚ ያለውን ሁኔታ ለማሻሻልና ለማሳደግ በአገርና በዓለም አቀፍ የንግድ እንቅስቃሴ ውስጥ በፍጥነት አስተዋፅኦ ማድረግ እንዲችል የተመቻቸ የፖሊሲ ድባቦችን ማዘጋጀት ይጠበቅባቸዋል።

2 የድህነት ትርጓሜና ልኬት

በየትኛውም የዓለም ክፍል የኢኮኖሚ ዕድገት ለማምጣት በሚደረጉ ጥረቶች ውስጥ ቁልፍና የመጀመሪያው ግብ ድህነትን መቀነስ ነው። በአሁኑ ሰዓት በዓለማችን ላይ

ከ1.4 ቢሊዮን በላይ የሚሆኑ ሕዝቦች በቀን ከ1.25 ዶላር (26 ብር ገደማ) በታች በሆነ ገቢ ይኖራሉ። 22,000 ሕጻናት ድህነት ወለድ በሆኑ በሽታዎች ይሞታሉ። ከዚህ ሌላ 1.7 ቢሊዮን የሚሆኑ ሕዝቦች የንፁህ ውኃ እጥረት አለባቸው፤ 2.3 ቢሊዮን የሚሆኑ ሕዝቦች በውኃ ወለድ በሽታዎች ይሰቃያሉ። በሌላ በኩል 12 መቶኛ የሆነው የዓለም ህዝብ የዓለማችንን 85 መቶኛ ውኃ ይጠቀማል (World Bank, 2013)።

ድህነትን የተለያዩ ምሁራን በተለያዩ መልክ ይገልጹታል። አብዛኛውን የሚያስማማ የድህነት ትርጓሜ እንደሚከተለው ማስቀመጥ ይቻላል፤

አንድ ሰው ለኑሮ የሚያስፈልገውን ወሳኝ ቁሳቁስ ወይም ገንዘብ ሲያጥረው እና ሲቸገር በድህነት ሁኔታ ውስጥ አለ ይባላል። በሌላ በኩል ፍጹም ድህነት/ቸጋር የሚባለው (Absolute poverty and/or destitution) ደግሞ እንደሚከተለው ሊተረጎም ይችላል፤ “መሠረታዊ የሰው ልጆች ፍላጎት ማለትም ምግብ፣ ውሃ፣ የጤና እንክብካቤ፣ መጠለያ፣ ትምህርትና ንፅህናን ማጣት”።

በሌላ በኩል፤ ‘አንፃራዊ ድህነት’ የሚባል ሌላ ጠቃሚ ጽንሰ-ሰላጠን ጥቅም ላይ ውሏል። ‘አንፃራዊ ድህነት’ ድህነትን በማሕበረሰብ-አቀፍ አውድ ውስጥ የሚያይ ሲሆን የጽንሰ-ሰላጠኑ ህልውናም የሚመሠረተው አሁንም በማሕበራዊ አውድ ውስጥ ነው። በተለይም ደግሞ አንፃራዊ ድህነት የአጠቃላይ ገቢ አለመስተካከልን (income inequality) የሚመለከት ሲሆን በተለይ ከጠቅላላ ሕዝብ ውስጥ ከአማካኝ (median) ገቢ በታች የሆኑት ሠዎች በመቶኛ ያሰላል።

ከዚህ ሌላ የተባበሩት መንግሥታት ድህነትን የተረጎመበት ሠፊ አግባብ ማየቱ ጠቃሚ ነው።

አንድ ሰው ምርጫና አማራጮችን ዝግ ሲሆኑበት፤ የሚገባውን ክብር ሲያጣ እንዲሁም በማሕበረሰቡ የዕለት ከዕለት እንቅስቃሴ ውስጥ በውጤታማነት ለመንቀሳቀስ አቅም ሲያጥረው ድህነት ውስጥ ነው ያለው ይባላል።

ይህም ራሱ ሲተነተን ቤተሠቡን በበቂ ሁኔታ ለመመገብና ለማልበስ ሲቸግረው፤ ራሱንና ቤተሠቡን ለማስተማር ሲቸገር፤ እህል ዘርቶ የሚያበቅልበትን መሬት ሲያጣ፤ ወይም ራሱን የሚችልበት ሥራ ሳይኖረው ሲቀር እንዲሁም ብድር ለማግኘት ዕድሉ ሲጠብበት ድህነት ውስጥ እየኖረ ነው ይባላል። ከዚህ ሌላ ሕይወትን በስጋት መምራት፣ ግለሰቦች፣ ቤተሠብ እንዲሁም ማሕበረሰብ ከሰፊ እንቅስቃሴ ሲገለሉ፤

ለጥቃት ሲጋለጡ እና በአስከፊና የተራቆተ አካባቢ ውስጥ ሲኖሩ በድህነት አረንፎ ውስጥ አሉ ይባላል።

3 ድህነትን ለመለካት የሚያስፈልጉ ግብዓቶች

ድህነትን ለመለካት ሶስት ጉዳዮችን በጥምር ማየት ያስፈልጋል። እነዚህም እንደሚከተለው ቀርበዋል።

ሀ. የመልካም አኗኗር (welfare) ተስማሚ መለኪያዎችን

ከድህነት መለኪያዎች መካከል ከተስማሚ መለኪያዎች ውስጥ የተሻለውና ለእውነታ ቀረቤታ ያለው ከገቢ መለኪያ ይልቅ የፍጆታ መለኪያ ነው። የቤተሠብ መሠረታዊ ፍላጎቶችን የሚሟላት አቅም ይበልጥኑ የሚገመተው በገቢ ሳይሆን በፍጆታ አቅሙ ነው። ከዚህ አባባል የሚመነጨው እንደምታ ዝቅተኛ ገቢ ያላቸው የማኅበረሠብ ክፍሎች ከገቢያቸው በላይ ፍጆታ ሊኖራቸው እንደሚችል ነው።

ለ. የድህነት መስመር

የድህነት መስመሮች ድህነት ውስጥ ያለውን የሕብረተሠብ ክፍል ከድህነት ውጭ ካለው ለመለየት የምንጠቀምባቸው መለያ የኑሮ ድንበሮች (cut-off point) ናቸው። ከዚህም የተነሳ ከተቀመጠው መስመር በታች ያለው ሕዝብ በድህነት ውስጥ የሚኖር ነው ተብሎ ይወሰዳል። እነዚህ መስመሮች በፍጆታ መጠኖች፣ የገቢ መጠኖች ወይም የተወሰነ የትምህርት ደረጃ ላይ የተመሠረቱ ናቸው። በርካታ መስመሮችን በአንዴ በመጠቀም የተለያዩ የድህነት ገጽታዎችን ማሳየትም ይቻላል። ከላይ እንደተጠቀሰው በገቢና በፍጆታ ስርጭት መነሻ የሚቀመጠው አንጻራዊ ድህነትም በአብዛኛው ከአማካይ የአገሪቱ ገቢ አንጻር በመቶኛ የሚለካ ነው።

በሌላ በኩል ፍፁም ድህነት የሚለካው ከመሠረታዊ ፍላጎት አንጻር ዜጎች ያሉበት ደረጃ በመውሰድ ነው። ገንዘባዊ መለኪያውን ስናይ በአብዛኛው የመሠረታዊ የምግብ ፍላጎት ለሚሟላት የሚያስፈልገውን ወጪ ታሳቢ በማድረግ ነው። በዚህ መለኪያ በአጋዘ የማይለፍሩ የተለያዩ መለኪያዎች (qualitative measures) ጭምር ጥቅም ላይ ይውላሉ። ዞሮ ዞሮ የፍጹም ድህነት መለያ መስመር የማስቀመጡ ጉዳይ የተወሰነ ግምታዊነት እንደሚያጠቃው እሙን ነው። ለዚህ ጽንሰ-ሀሳብ ዋስትና የሚያረጋግጥለት ዕሙን ጉዳይ ግን ማሕበረሠቡ ድህነትን የሚለካበትና የሚረዳበትን አውድ ያገናዘበ ትርጉም መስጠቱ ነው።

የዓለምን ባንክ ድህነትን በተመለከተ የሚሰጠው ትርጓሜ ስንመለከት ደግሞ ማንኛውም ዜጋ ገቢው በቀን ከ1.25 ዶላር በታች ከሆነ ከድህነት ወለል በታች

እንደሆነ ይወሰዳል። በአሁኑ ጊዜ ይህንን ገቢ ወደ 2.5 የአሜሪካን ዶላር በቀን አሻሽሎታል።

ሐ. አገራዊ ቀመር ማዘጋጀት

የድህነት መስመር ከተቀመጠ በኋላ እና ስምምነት ላይ ከተደረሰ በኋላ በስታቲስቲካዊ ዘዴ ተሰልቶ አገራዊ የሆነ አጠቃላይ ቀመር ማዘጋጀት እና በዚህ መሠረት ስለድህነት ስፋት እና ጥልቀት ድምዳሜ መስጠት ነው።

ፍፁም ድህነት (Absolute poverty) በኢትዮጵያ የሚለካው የአንድ ቤተሠብ ፍጆታ በአንድ ኅልማሳ ፍጆታ መጠን ተሰልቶ በ2011 ዓ.ም ከተቀመጠው የብሔራዊ ድህነት ወለል መጠን ብር 3,781 በዓመት ጋር በማወዳደር ነው። ይህ የድህነት ወለል መጠን ለምግብና ከምግብ ውጭ የሆኑ ፍጆታዎችን በዓመት ለማሟላት የሚያስችል ዝቅተኛ የገንዘብ መጠን ነው።

ከዚህ በተጨማሪ ሦስት በስፋት የሚጠቀሱ የድህነት መለኪያ ዘዴዎች አሉ። እነሱም የድህነት ክስተት ብዛት (Incidence of poverty/Head count index) የሚባለው ከጠቅላላው የህዝብ ቁጥር ከድህነት ወለል በታች የሚገኙ ሰዎች አንፃራዊ ብዛት (Proportion) ነው። የድህነት ጥልቀት (Depth of poverty/Poverty gap) የሚባለው የሚያሳየው በድህነት ያሉ ሰዎች ከድህነት ወለል በታች ምን ያህል ርቀት ላይ እንዳሉ ነው። ይህ ማለት ከድህነት ወለል በታች የሚገኙ ሰዎች ፍጆታ በአማካይ ከድህነት ወለል (3,781 ብር በዓመት) በታች በምን ያህል ርቀት መኖሩን መለካት ማለት ነው።

ሌላው የድህነት መለኪያ ደግሞ የድህነት አስከፊነት (squared poverty gap) ልኬት የሚባለው ነው። ይህም የድህነትን አስከፊነት የሚለካው ዜጎች ከድህነት መስመር ያላቸውን ርቀት ብቻ ሳይሆን በድህነት በሚኖሩት መካከል ያለውን ልዩነትም ጭምር ነው። በመሆኑም ከድህነት መስመሩ በርቀት ላይ ላሉ ዜጎችና ገቢያቸው ከፍ ላሉ ዜጎች በትንተናው ሂደት ከፍ ያለ ክብደት ይሰጣል። እንዲሁም መለኪያው የጥልቀት መጠንም ሁሉንም ህዝብ ከድህነት ለማውጣት የሚያስችል አስፈላጊ የኃብት መጠንን በእያንዳንዱ ግለሠብ ደረጃ አስልቶ ለማወቅ ያገለግላል (World Bank, 2013)።

4 ድህነት ቅንሳ በኢትዮጵያ

ኢትዮጵያ ከታወቀችባቸው ገጽታዎች አንዱ በአገሪቱ ሲንከባለል የቆየው የድህነት ሁኔታ ነው። ይህም ሁኔታ አብዛኛውን የህብረተሠብ ክፍል ለተመጣጣኝ ምግብ እጥረት ብቻ ሳይሆን በአጠቃላይ ለምግብ እጦት ችግር አጋልጦት ቆይቷል። ለዚህም

ምክንያቶቹ ተብለው የሚጠቀሱት አስከፊ የሆነ የአካባቢ መራቆት፤ አነስተኛና የተባባሰ የመሬት ይዘታ፤ ከግብርና መስክ ውጭ ያሉት የሥራ መስኮች የሥራ ዕድል የመፍጠር እጥረት፤ የራስን የገቢ ምንጭ ለመፍጠር የክህሎትና የመነሻ ገንዘብ እጥረትና ደካማ የሆነ የገጠር ከተማ ቁርኝት ለድህነት መባባስ በቀዳሚነት ይጠቀሳሉ።

ኢትዮጵያ ከ1990ዎቹ ጀምሮ የምትከተለው የልማት መርህ ድህነትን በማስወገድ ላይ ያተኮረ ነው። ለዚህም የልማት ፖሊሲው ዋና ዋና ግቦች ልማቱ መሠረተ ሠፊ፤ ፈጣን እና ዘላቂ እንዲሆን ከፍተኛ ርብርብ እንዲደረግ በግልጽ ያስቀመጠ መሆኑ አዎንታዊ ልዩነት እንዲፈጠር መነሻ ሆኗል። የመንግሥት የልማት ፖሊሲ ሞዴል ዓላማ ድህነት ቅነሳ ላይ ያተኮረ ሲሆን ይህ ሞዴል በሁሉም የኢኮኖሚ ዘርፎች መንግሥት ጠንካራ ሚና እንዲኖረው እና በመሠረታዊ ግልጋሎቶች ላይ የመንግሥት ኢንቨስትመንት ከፍተኛ እንዲሆን ታሳቢ ያደረገ ነው። የግብርና መር ኢንዱስትሪ ስትራቴጂው የግብርናው ዕድገት አጠቃላይ የኢኮኖሚውን ዕመርታ ይፈጥራል የሚል ዕሴትም ይዟል።

በመሆኑም ኢትዮጵያ በድህነት ቅነሳ ላይ ያተኮረ ዘርፈ-ብዙ ፖሊሲና የስትራቴጂ አቅጣጫዎችን በመተግበር ብሔራዊ የኢኮኖሚ ልማት ግቦችን በማረጋገጥ ላይ ትገኛለች። ከ2004 ዓ.ም ጀምሮ የኢትዮጵያ ኢኮኖሚ በአማካይ 8.3% ዓመታዊ የዕድገት ምጣኔ በማሳየት ላለፉት 10 ዓመታት አመርቂ ዕድገት አስመዝግቧል። (World Bank, 2013)። ምንም እንኳን ዕሴት በመፍጠር ረገድ የግብርናው ዘርፍ አሁንም ከፍተኛ ድርሻ ያለው ቢሆንም ከአጠቃላይ የአገር ውስጥ ምርት (GDP) ያለው ድርሻ ከጊዜ ወደ ጊዜ እየቀነሰ መጥቷል (በ2004 ዓ.ም ካለው የ52% ድርሻ በ2014 ወደ 40% ዝቅ ብሏል)። በአንጻሩ የአገልግሎት ዘርፉ ድርሻ እየጨመረ ሄዷል (በ2004 ዓ.ም ከነበረው የ37% ድርሻ በ2014 ወደ 46% ከፍ ብሏል)።

በውስጡ ባቀፈው የሕዝብ (መስኩ በተሠማራው የሰው ኃይል) ቁጥር ሲታይ ግብርና አሁንም ከፍተኛ የሆነ ድርሻ ይወስዳል። ምንም እንኳን ለአገር ውስጥ ምርት ያለው ድርሻ ከአምሳ በመቶ በታች ቢሆንም በቀጠረው እና በሚያስተዳድረው የዜጋ ቁጥር አንጻር ሲታይ ግን ከዚህም ከፍ ያለ ነው። 2008/9 በአገራችን በሥራ መስክ ላይ ተሠማርተው የነበሩት ዜጎች ቁጥር 38.7 ሚሊዮን ሲሆን ይህም ከአጠቃላይ የአገሪቱ ሕዝብ ቁጥር ኃምሳ ከመቶ የሆነውን ድርሻ ይዟል። ይህንኑ አሀዝ በዘርፍ ለይተን ስናየው 28.6 ሚሊዮን (73.9 ከመቶ) የሚሆኑትን ተቀጥረው የሚሠሩት በግብርና መስክ ሲሆን 2.9 ሚሊዮን (7.5 ከመቶ) በኢንዱስትሪው እና 7.2 ሚሊዮን (18.6 ከመቶ) የሚሆኑት በአገልግሎት ዘርፍ ላይ ተሠማርተዋል።

እንደ የዓለም ባንክ የዳሰሳ ሪፖርት (2015) ኢትዮጵያ ባለፉት 10 ዓመታት ውስጥ አመርቂ የድህነት ቅንሳና የተቀናጀ ብልፅግና አሳይታለች። ለምሳሌ በ2000 ዓ.ም ኢትዮጵያ ከአለም ከፍተኛ የድህነት መጠን ካላቸው ጥቂት አገሮች ውስጥ አንዷ እንደነበረች በጊዜው የነበረው መረጃ ያሳያል። 56% ያህሉ የአገሪቱ ሕዝብ በቀን ከአሜሪካን ዶላር 1.25 (በመግዛት አቅም መጣኔ) በታች እና 44% ከብሔራዊ የድህነት ወለል በታች ይኖር ነበር። በ2011 ዓ.ም ግን ከ30% በታች የሆነው የአገሪቱ ሕዝብ ብቻ ከብሔራዊ የድህነት ወለል በታች እና 31% ያህሉ ደግሞ በቀን ከ1.25 የአሜሪካን ዶላር በታች ይኖራል።

በተጨማሪም የተለያዩ መሠረታዊ ግልጋሎቶች ጥቅል እጦትን በመቀነስ ረገድ ከፍተኛ መሻሻል መታየቱ በተለይም በገጠር የአገሪቱ ክፍሎች የጤና፣ የትምህርት እና የንፁህ የመጠጥ ውኃ ፍላጎቶችን በሚሟላት ረገድ እመርታ ታይቷል። በምዕተ-ዓመቱ መነሻ በጤና፣ በትምህርትና በንፁህ ውኃ አቅርቦት ከአስር ቤተሠቦች አራቱ ከፍተኛ ዕጥረት የነበረባቸው ሲሆን በ2011 ዓ.ም ግን ከአስሩ ቤተሠብ አንዱ ብቻ የእነዚህ መሠረታዊ ፍላጎቶች ዕጥረት ተጠቂ ነው። በአጠቃላይ የትምህርት፣ የጤናና የንፁህና (Sanitation) ተደራሽነት በፈጣን ሁኔታ በመሻሻሉ ተጠቂና ተጎጂ የነበሩ የሕብረተሠብ ክፍሎች ተጠቃሚ ሆነዋል። አጠቃላይ የወሊድ ምጣኔ በ1995 ዓ.ም 7 ልጆች በ1 እናት የነበረ ሲሆን በ2011 ግን ወደ 4 ልጆች በ1 እናት ደረጃ ወርዷል። በተመሳሳይ መልክ የሕጻናት መቀጨጭ ከ58% ወደ 44% ዝቅ ብሏል። የመብራትና የመጠጥ ውኃ አቅርቦት እንዲሁ በአጥፍ ዕድገት አሳይቷል።

በሌላ በኩል የገጠሩ ክፍል የኑሮ ሁኔታ አሁንም በዝቅተኛ ደረጃ ላይ መሆኑ በግልጽ የሚስተዋል ሆኖ ያለው የኃብት ልዩነት ግን አነስተኛ ሆኖ ይታያል። ይህ ሁኔታ ከ2005 እስከ 2011 ባሉት ዓመታት በከተሞች የሚታይም ቢሆንም መጠነኛ ማሽቆልቆል አሳይቷል። በአጠቃላይ እንደ የዓለም ባንክ ዘገባ ከሆነ የኃብት ልዩነትን በማሳየት ጥቅም ላይ የዋለው ታዋቂው ቀመር ማለትም የጊኒ ቀመር (Gini Co-efficient) በኢትዮጵያ የኃብት ልዩነት የመባባስ ሁኔታ ማሳየቱን ያመለክታል። በ2000 ዓ.ም. በአገር ደረጃ ከነበረበት የ0.30 ምጣኔ በ2011 ወደ 0.371 አድጓል። በከተማና በገጠር ለያይተን ስንመለከት ደግሞ በከተማ በዚሁ ተመሳሳይ ጊዜ ከ0.34 ወደ 0.371 ሲያድግ፤ በገጠር ደግሞ አነስተኛ ጭማሪ ማለትም ከ0.27 ወደ 0.274 አሳይቷል። ነገር ግን ከተለያዩ የአፍሪካ አገራት ጋር ሲነጻጸር አሁንም በኢትዮጵያ የዜጎች የኃብት ልዩነት አነስተኛ እንደሆነ የተለያዩ ጥናቶች ያስረዳሉ። ይህም በአዎንታዊነት የሚወሰድ ነው።

5 የኢኮኖሚ ዕድገት እና ድህነት ቅነሳ

የኢኮኖሚ ዕድገት ድህነትን ለመዋጋት ከፍተኛ መሣሪያ መሆኑን አብዛኛው በዘርፉ የተሰማሩ ምሁራን ይስማሙበታል። የትኛውም ሐገር ይሁን ክፍለ-አህጉር ያለ አስተማማኝ ኢኮኖሚ እድገት ድህነት መቀነስም ይሁን መቅረፍ አይችልም። ሆኖም ግን በኢኮኖሚ ፖሊሲዎች እና በድህነት መካከል ያሉት ግንኙነቶች ቀጥተኛ እና የማይሻሻሉ አይደሉም። ለዚህም ምክንያቱ የኢኮኖሚ ዕድገት የኃብትን አለመስተካከል (ልዩነትን) የማስፋት ውጤት ሊኖረው የመቻሉን ያክል ትርጉም ያለው ለውጥ የማይስገኝበት ሁኔታም ሊኖር ይችላል።

አስተማማኝ የኢኮኖሚ ዕድገት የሥራ ዕድልን በመፍጠር የድህነት ቅነሳ እንቅስቃሴን ሊያፋጥን እና ውጤትም እንዲያስገኝ ሊያደርገው ይችላል። አስፈላጊ የሆኑ የኢንዱስትሪና የንግድ እንቅስቃሴዎችንም በሚሟሟቅ መንግሥት ከቀረጥ እና ከሌሎች ልዩ ልዩ ጉዳዮች ገቢ እንዲሰበስብ ከፍተኛ አስተዋፅኦ ይኖረዋል። ይህም ገቢ በራሱ መንግሥት ለኢኮኖሚው መሠረት የሆኑትን የመንግሥት ፍጆታዎች ማለትም ለጤና፣ ለትምህርት፣ ለመንገድ፣ ለመብራት እና ስልክ ዝርጋታ እንዲሁም በአጠቃላይ ለሌሎች የመሠረተ ልማት ዝርጋታዎች ከፍተኛ ወጪ በማውጣት ዜጎችን ከድህነት በማውጣት ረገድ ቁልፍ ሚና እንዲጫወት ያግዘዋል።

6 የግሉ ክፍለ-ኢኮኖሚ ለድህነት ቅነሳ ያለው አስተዋፅኦ

የግሉ ክፍለ-ኢኮኖሚ የተለያየ ትርጓሜ ይሰጠዋል። አንዳንዶቹ በመንግሥት ቀጥተኛ ቁጥጥር ስር ያልዋለ ማንኛውም የኢኮኖሚ ዘርፍ ይሉታል። ይህም ማንኛውም የግል ድርጅትና መንግሥታዊ የሆኑ የንግድ ድርጅቶችን በመጨመር የግሉ ክፍለ-ኢኮኖሚ (private sector) ብለው ይሰይሙታል። ሌሎቹ ደግሞ በመንግሥት ቁጥጥር ስር ያልሆኑት የኢኮኖሚ አካላቶችን ሆነው በገበያ ሕግጋት የሚመሩ ባለቤትነታቸው የግለሰቦች የሆኑ አነስተኛ የኢኮኖሚ እንቅስቃሴዎች ወይም በግለሰቦች የተያዙ ድርጅቶች ወይም የኢኮኖሚ ተቋማት የግል ክፍለ-ኢኮኖሚ ተብሎ ይጠራል ይላሉ።

6.1 የግሉ ክፍለ-ኢኮኖሚ የሥራ ዕድገት ከማስገኘት አንጻር ያለው ሚና

በ2008/09 ዓ.ም. በኢትዮጵያ የግሉ ክፍለ-ኢኮኖሚ 95.8 ከመቶ ለሚሆኑ ዜጎች የሥራ ዕድል የፈጠረ ሲሆን ከነዚህ ውስጥ 5 ከመቶ የሚሆኑት በግል ድርጅቶች (ኮርፖሬሽኖች ጨምሮ) ውስጥ የሚገኙ ሲሆን ቀሪው 90.8 ከመቶ የሚሆኑትን መደበኛ ባልሆነ ዘርፍ (informal sector) ውስጥ ተሰማርተው ይገኛሉ። ከነዚህም ውስጥ በግብርና ሥራ ውስጥ ያሉትን ስናወጣ ከግብርና ውጭ ባለው የሥራ ዕድል የግሉ ክፍለ-ኢኮኖሚ ድርሻ 25.2 ከመቶ ሆኖ እናገኘዋለን።

ሠንጠረዥ 1:- የግሉ ክፍለ-ኢኮኖሚ ድርሻ በሥራ ተቀጣሪነት ከጠቅላላው ኢኮኖሚ በመቶኛ።

ዓመት	እርሻ	ኢንዱስትሪ	አገልግሎት	ሥራ ተቀጣሪነት (እርሻን ሳይጨምር)
2004/05	78.65	6.95	10.63	17.58
2005/06	79.95	7.37	9.06	16.43
2006/07	78.59	7.09	9.34	16.43
2007/08	76.05	7.2	12.83	20.03
2008/09	73.31	7.06	15.04	22.52

ምንጭ: CSA (2009)

6.2 የግሉ ክፍለ-ኢኮኖሚ በአጠቃላይ አገር ውስጥ ምርት (GDP) ላይ ያለው ሚና

ከ2004/5 እስከ 2008/09 ዓ.ም ባሉት ዓመታት የግሉ ክፍለ-ኢኮኖሚ ከአጠቃላይ የአገር ውስጥ ምርት (GDP) ውስጥ ያለው ድርሻ 84.7 ከመቶ ነው። ከዚህ ውስጥ የግል ኮርፖሬሽን (በመንግሥት ቁጥጥር ስር ያሉትን ሳይጨምር) 25.1 ከመቶ የሆነውን ድርሻ ሲይዙ መደበኛ ያልሆኑት የግሉ ክፍለ-ኢኮኖሚ (informal sector) የሚባሉት 59.1 ከመቶውን ድርሻ ከአጠቃላይ የአገር ውስጥ ምርት ይዘው ተገኝተዋል።

ሠንጠረዥ 2:- የግሉ ክፍለ-ኢኮኖሚ ድርሻ በአጠቃላይ በአገር ውስጥ ምርት (GDP) የሥራ ዕድል በመፍጠርና በኢንቨስትመንት በመቶኛ።

ዓመት	በአጠቃላይ በአገር ውስጥ ምርት (በነበረው ዋጋ)	በአጠቃላይ በአገር ውስጥ ምርት (በነበረው ዋጋ)	የሥራ ተቀጣሪነት	በኢንቨስትመንት
2004/05	80.7	81.5	96.2	43.8
2005/06	81.4	81.4	96.4	39.0
2006/07	81.8	81.3	95.0	33.8
2007/08	83.9	80.9	96.1	37.0
2008/09	84.7	80.1	95.8	46.1

ምንጭ: Kolli (2010)

6.3 የግሉ ክፍለ-ኢኮኖሚ በኢንቨስትመንት ላይ ያለው ሚና

የግሉ ክፍለ-ኢኮኖሚ በኢንቨስትመንት ያለውን ድርሻ ስንመለከት በ2008/09 በጠቅላላው በአገሪቱ ካለው ጠቅላላ ኢንቨስትመንት መካከል 46.1 ከመቶ የሚሆነው የዚሁ ክፍለ-ኢኮኖሚ ድርሻ ሆኖ ተገኝቷል። ይህ አሀዘ በ2004/05 ከነበረው የግል ኢንቨስትመንት ጋር ሲወዳደር በ34.7 ከመቶ ዕድገት አሳይቷል። በተመሳሳይ ዓመት የመንግሥት ኢንቨስትመንት ዕድገት 30.7 ከመቶ ነበር።

6.4 አነስተኛና መካከለኛ ኢንተርፕራይዞች እና የድህነት ቅነሳ

አነስተኛና መካከለኛ ኢንተርፕራይዞች የሥራ ዕድል በመፍጠር የመንግሥት ገቢን በማሳደግና የተሻሻሉ ቴክኖሎጂዎችን በመጠቀም እና የኢንተርፕራይዘር ስህሎት በማሳደግ ረገድ ትልቁን ሚና በመጫወት ላይ ይገኛሉ።

የሥራ ዕድሎችን በመፍጠር ከፍተኛ ድርሻውን የሚይዙት ጥቃቅን፣ አነስተኛና መካከለኛ ኢንተርፕራይዞች የዜጎች ገቢን በማሳደግና ለአብዛኛው በተለይም ተገልለው (marginalized) የሚገኙ የሕብረተሠብ ክፍሎችን በማነቃቃት ትልቁ አስተዋፅኦ እያደረጉ ይገኛሉ። በተለይም ደግሞ አነስተኛና ጥቃቅን ኢንተርፕራይዞች በድህነት ቅነሳ እንቅስቃሴና ዕቅዶች ውስጥ ትልቅ ቦታ እየተሰጣቸው የሚገኙት ከዚህ በመነጨ ነው። ለምሳሌ በዓለም ባንክ በተደረገ ጥናት መሠረት በፔሩ በ15 ሚሊዮን የአሜሪካን ዶላር ድጋፍ የተጀመሩ አነስተኛና መደበኛ ያልሆኑ የንግድና የአገልግሎት እንቅስቃሴዎች 9.4 ቢሊዮን ገደማ የሚሆን ተጨማሪ ገቢ በድህነት ውስጥ ይኖሩ ለነበሩ ዜጎች ከማስገኘታቸውም በላይ በትምህርት ገበታ ላይ የመገኘት ዕድልን በ28 ከመቶ ጨምሯል። ይህም የሚሳየው እነዚህ መደበኛ ባልሆኑ የንግድና የአገልግሎት እንቅስቃሴ ውስጥ የሚገኙ ክፍሎች ለድህነት ቅነሳ በሚደረገው እንቅስቃሴ ውስጥ ትልቅ ቦታ እንዳላቸው ነው።

6.5 የግሉ ክፍለ-ኢኮኖሚ በመሠረተ-ልማት ዝርጋታ

የግሉ ክፍለ-ኢኮኖሚ በመሠረተ ልማት ዝርጋታ (በቴሌኮሙኒኬሽን፣ ኢነርጂ፣ ትራንስፖርት፣ ውኃና የአካባቢ ንጽህና) እና መሠረታዊ አገልግሎቶችን በመስጠት ወደ ገበያ የመግባቱ ጉዳይ ያለው ዕንድምታ በተለያዩ አካላትና በዘርፉ በተሠማሩ ባለሙያዎች ወጥ የሆነ አቋም ላይ አልተደረሰበትም። ለግሉ ክፍለ-ኢኮኖሚ ጥብቅና አበክረው የቆሙ አካላት የግሉ ክፍለ-ኢኮኖሚ በመሠረተ ልማት ዝርጋታና መሠረታዊ አገልግሎቶችን በማሻሻል እና ተደራሽነትን በማፋጠን ብሎም ድህነትን በመቀነሱ ረገድ ሠፊ ሚና ሊሰጠው ይገባል ይላሉ። በተጨማሪም በአግባቡና በተደራጀ መልኩ ከተከናወነ መንግሥት ለማኅበረሠቡና ለዜጎቹ በመስጠት ላይ ያለው አገልግሎት የሚያሳድርበት የበጀት ጫና በመቀነስ ውስን ኃብቱን ሌሎች ቁልፍ

ማኅበራዊ አገልግሎቶችን ለማቅረብ እንዲያውል ያስችለዋል የሚል መከራከሪያ ይቀርባሉ።

በሌላ በኩል የግል ባለቤቱ በመሠረተ ልማት ግንባታ መሳተፉን የሚተቹ አካላት ይህ እንቅስቃሴ አደጋዎችንና ችግሮችን ሊያመጣ ይችላል ብለው ያምናሉ። ይኸውም የግል ባለቤቱ ብዙውን ጊዜ ኪሳራን ለመቀበል ዝግጁ ባለመሆኑ ምክንያት ያለ የመንግሥት መተማመኛ እና ቅድመ ክፍያ ወደ እንደዚህ መሠል እንቅስቃሴ መግባት አይፈልግም ይላሉ።

በድህነት ውስጥ የሚገኙ የሕብረተሠብ ክፍሎች የማኅበራዊና ኢኮኖሚያዊ አገልግሎቶች ተጠቃሚ ለማድረግ የዓለም ባንክ ያስቀመጠው ሞዴል “out-based Aid” (OBA) ሁሉንም የአገልግሎት ክፍያ ተጠቃሚው አንዲከፍል የሚያደርግ ሲሆን መንግሥት ደካማና ዝቅተኛ ገቢ ላላቸው የአገልግሎቱ ተጠቃሚዎች ክፍያውን በድጎማ እንዲፈጽም በአማራጭነት አስቀምጧል።

የግሉ ክፍለ-ኢኮኖሚ ያለውን ጠቀሜታና አዎንታዊ ሚና ግምት ውስጥ ያስገቡ የተለያዩ የድህነት ቅንሳ ፖሊሲዎችና አቅጣጫዎች ተዘጋጅተው ይገኛሉ። በዚህ ረገድ እነዚህ የድህነት ቅንሳ ፖሊሲዎችና አቅጣጫዎች የመንግሥት የርእዮተ አለም ማስፈጸሚያ መሣሪያዎች ናቸው ወይስ ለግሉ ክፍለ-ኢኮኖሚ የንግድ እንቅስቃሴ ትኩረት የሚሰጡ ናቸው የሚሉ ጥያቄዎች ይነሳሉ። በተለይም አብዛኛው ክርክር የሚነሳው በድህነት የሚኖሩ አገራት የድህነት ቅንሳ ስትራቴጂያቸው በገበያ ኃይሎች ሙሉ ለሙሉ መተማመን አይገባውም በሚል መሠረተ ኃሳብ ላይ በመንተራስ ነው። ብዙ ጥናቶች በድህነት ቅንሳ ስትራቴጂዎች ውስጥ በአብዛኛው እንደ ድክመት የሚጠቅሱት የግሉ ክፍለ-ኢኮኖሚ ሚና በግልጽ አለመቀመጡ ሲሆን በተለይም ደግሞ በመሠረተ ልማት ዝርጋታ ሊኖረው የሚገባ ድርሻ በበቂ ሁኔታና በግልጽ አለመቀመጡ ነው። በማንኛውም ሁኔታ ግን መጠኑና የግንኙነቱ ጥብቅነት ላይ ልዩነት ቢኖርም የድህነት ቅንሳ ስትራቴጂ ለግሉ ክፍለ-ኢኮኖሚ ዕድገት ቦታ መስጠት ያለበት እና በተለይም በረጅም ጊዜ ክንውን ቁልፍ ሚና እንዲጫወት የሚመክሩ ናቸው።

7 የግሉ ክፍለ-ኢኮኖሚ ምን ተጨማሪና የተመቻቸ አማራጭ ዕድሎችና ድጋፍ ያስፈልጉታል?

የተለያዩ ጥናቶች እንደሚያስረዱት የግሉ ክፍለ-ኢኮኖሚ ከተጋረጡበት ተግዳሮቶች መካከል ቀረጥና የቀረጥ አስተዳደር፣ የፋይናንስ አቅርቦት፣ የዋጋ መናር፣ የፖለቲካ አለመረጋጋት፣ ሙስና፣ የውጭ ምንዛሪ እጥረት ዋነኞቹ ሲሆኑ፣ እነዚህም የግል

ዘርፉ ድህነትን በመቀነስ ረገድ የሚያጋጥሙት ተግዳሮቶች እና መሠናክሎች ናቸው ማለት ይቻላል።

የግሉ ክፍለ-ኢኮኖሚ ተከታታይና ወጥነት ያለው ድህነት የመቀነስ እንቅስቃሴን ለማበረታታትና ለማዳበር እንዲችል የተመቻቹ ዕድሎችን መፍጠርና ድጋፍ መስጠት ያስፈልጋል። በመስኩ የተሠማሩ ክፍሎችና ሌሎች የሚመለከታቸው መንግሥታዊ አካላትም በግሉ ክፍለ-ኢኮኖሚ ዙሪያ ያለውን የንግድ ድባብ ማሻሻልና የተመቻቸ የፖሊሲ አቅጣጫዎችን ማዘጋጀት ይጠበቅባቸዋል።

በመሆኑም በፖሊሲው ዙሪያ፡-

- በፖለቲካው ሁኔታና በቢሮክራሲው ዙሪያ- የተረጋጋ የፖለቲካና የመልካም አስተዳደር ሁኔታ መፍጠር፤
- በማክሮ ኢኮኖሚ ፖሊሲ ዙሪያ- የተረጋጋ የማክሮኢኮኖሚ ሁኔታዎችን መፍጠር፤
- በንግድ ፖሊሲ ዙሪያ- ሊያሠራ የሚችል የገበያ ሥርዓትና ሁኔታዎችን ማመቻቸት፤
- በአገር ውስጥና በውጭ ኢንቨስትመንት ረገድ- ለአገር ውስጥና ለውጭ ኢንቨስተሮች ማበረታቻ መስጠት፤
- በሠው ኃይል ልማት ዙሪያ- የዳበረ የሠው ኃይል ገበያ መፍጠር፤
- በፋይናንስና በፋይናንስ ሥርዓቱ ዙሪያ- የተረጋጋ፣ አስተማማኝና የተቀላጠፈ የፋይናንስ ሥርዓት መዘርጋት፤
- በንግድ ሕጉ ዙሪያ- አስተማማኝና ተመጣጣኝ የንግድ ክፍያና መመሪያዎችን ማዘጋጀት ያስፈልጋል።

Reference

- Asian Development Bank Private Sector and poverty reduction URL www.adb.org/Documents/policies/privatesector/private0103.asp?=&polices
- Bijmakers Leon, Linder Marianne The World Bank's Private Development Strategy: Key Issues and risks. ETC Crystal. April 2003.
- CSA, 2009 Statistical Report from 2004/05 to 2009/2010. Addis Ababa .Ethiopia
- Canadian international Development Agency: Expanding Opportunities through Private Sector Development. July 2003 URL: www.agcd-cida.gc.ca/cida_ind.nsf/AllDocs/
- Fox James W: The treatment of the Private sector in African PRSPs and APRs. Report to the Bureau for Africa. USAID/Washington. November 2004.
- Fox James W.et.al Poverty reduction strategy papers: review of private sector participation.
- Globalization challenge Initiative: Growing dangers of service apartheid. How the World Bank group, private Sector (PSD) strategy threatens infrastructure and basic service provision. News & notices for IMF and World Bank watchers. Volume2, number 5, winter 2002.
- GTZ: Economic development and employment. Private sector promotion Sectoral themes from A to Z.
- Inter- American Development Bank: Private sector Development Strategy. January 2004
- Malloch Brown Mark: Poverty Reduction, the Private Sector and the millennium Development Goals: A Framework for a new future Royal Institute for international Affairs. London. January 2003.
- Marcus Rachel, Wilkinson John: Whose Poverty Matter? Vulnerability, Social Protection and PRSPs. Save the Children Fund UK. November 2001.
- Pfeffermann Guy: Poverty Reduction in Developing Countries. The Role of Private Enterprise.
- Ramesh Kolli (2010) A study on the Determination of the share of the Private Sector in Ethiopia in GDP, Addis Ababa, Ethiopia
- United Nations Industrial Development Organization (UNIDO): Service Module 4: private Sector Development –overview URL: www.unido.org/doc/5069
- USAID development information service. October 2003
- World Development Movement: Policies to Roll- Back the state and Privatize? 2000.

Rural Household Poverty and Its Determining Factors in Ethiopia

Abraham Seyoum

1 Introduction

In developing countries context, longitudinal studies are scant owing to the scarcity of such types of data. Several studies on poverty have been carried out in Ethiopia with limited success on poverty dynamics due to lack of access to longitudinal (panel) data in the country or parts of it. In the last couple of decades, longitudinal research studies in Ethiopia thrived because of the availability of panel datasets, among which the Ethiopian Urban and Rural household Surveys take the lion share. However, previous poverty studies carried out did not rigorously investigate the dynamics and determinants of household poverty in rural Ethiopia employing both conventional and multi-dimensional approaches. This particular paper attempts to fill this gap by comparing and contrasting the results of the monetary poverty with that of asset-based poverty indices using 15 villages of Rural Ethiopia survey in four rounds of 1994, 1999, 2004 and 2009. The rest of the paper is organized as follows. It starts with a brief description of the data used and the research methods applied. It then discusses the definition and hypotheses of the explanatory variables used in the regression models followed by an in-depth analysis of the dynamics and determinants of poverty in rural Ethiopia.

2 The Econometric Models

The research methods involved in this article are of two parts. The first part deals with the measurement of poverty dynamics in the region. Second, fixed effects Instrumental Variable (IV) regression and Multinomial Logit models are employed for assessing the determining factors for poverty.

a) Poverty Dynamics

The Spells and Components approach are the most widely used methods of poverty dynamics and decomposition. In this paper, we use both approaches, but emphasize on the latter approach as it has advantage over the former in terms of capturing

information about the position of household's consumption expenditure relative to the poverty threshold. We follow the Components approach, which was developed by Rodgers and Rodgers (1993) and used by Jalan and Ravallion (2000) to decompose household poverty into chronic and transient components using panel data.

b) Determinants of Poverty

An analysis of poverty will not be complete without explaining why people are poor and remain poor over time. Hence, an appropriate approach would be to analyze the impacts of household characteristics, village level factors, and policy related variables on the welfare of individuals or households using regression-based models at least at micro level.

The first model we employed for this purpose is the fixed effects Instrumental Variable (FE IV). It has advantage over the random effects model as it controls unobserved heterogeneities among households. Besides, the Multinomial Logit model is used for analyzing the factors affecting the probability that a household is in chronic poverty as opposed to transient poverty or being non-poor.

Definition and Hypotheses of Variables

Table 1 and the description below it provide the definition and expected signs of variables used in the estimation of both Fixed Effects IV and Multinomial Logit model besides their descriptive values. Log of real monthly consumption expenditure per adult equivalent is used as a regress and in the former while a categorical variable taking 0 for non-poor, 1 for transient poor and 2 for chronic poor in the latter model.

Table 1: Definition and descriptive statistics for the pooled data (1994-2009)

explanatory variables	Measurement	Mean	SD
age of the household head	Years	49.57	15.81
Literacy of the household head	1 if literate, 0 otherwise	0.32	0.47
Cultivated land	Hectares	1.55	1.54
Livestock asset	Birr	3381.32	6504.59
Credit	1 if taken, 0 otherwise	0.54	0.50
Membership in saving groups	1 if member, 0 otherwise	0.17	0.37
Engagement in off-farm activity	1 if engaged, 0 otherwise	0.58	0.49
Visits by the extension agent	Frequency	0.63	2.68
Number of crops	proxy for crop diversification	3.99	2.33
Number of plots	proxy for land fragmentation	4.77	3.27
Transfers	1 if received, 0 otherwise	0.39	0.48
Household size	Number	5.19	2.75

(Source: own computation from ERHS (1994-2009))

All explanatory variables used in the both models are described and hypothesized as below:

Age and Age Squared of the household head: Age is expected to positively associate with higher consumption expenditure, while age squared (a proxy for experience or old ages) to be positively correlated with decreasing real consumption expenditure as age implies decrease in labour supply and decision making capability.

Literacy of the household head: It is a proxy for the education level of the household head and is hypothesized to have a positive impact on the welfare of households as measured by real consumption expenditure per adult equivalent.

Household size: Its impact on welfare of households is mixed as shown in previous empirical literature. It is expected to affect the dependent variable either ways depending on the demographic composition of the household. Its effect will be

positive if larger household size means more working force and thus less dependency ratio (RAMAKRISHNA & DEMEKE, 2002 & NYARIKI, WIGGINS, & IMUNGI, 2002) and negative if it implies higher dependency ratio (TOULMIN, 1986; ALENE & MANYONG, 2006; DEMEKE, KEIL, & Zeller, 2011). From the descriptive results, household size has been in average about 5 per household.

Livestock asset: It is an important asset for mixed farming smallholders, from which the entire survey is conducted. It is expected to be positively associated with the welfare of households as it serves as source of power in the predominantly oxen-plough technology, source of income from their products, their dungs for cooking and as manure, and as a hedge against risk.

Engagement in off-farm activities: It is one of the dummy regressors and is expected to positively impact the welfare of the households. As the descriptive statistics shows a modest figure of about 58 percent of the households participate in one or more kinds of off-farm activities.

Household assets: refers, in this article, to the monetary value of assets used either in the house or in farming excluding livestock, land, house and other major assets of the household. More household asset is expected to associate with lower vulnerability of households to poverty as it serves as coping mechanism in times of risk.

Days not-in-work: refers to the number of adult days missed by one or more member of the household in the previous major farming season due to illnesses. It is expected to exacerbate the likelihood of households being vulnerable to poverty.

Storing cereals: It is a dummy variable representing if households have stored any amount of cereals in the last twelve months or not. Stored cereals are used as emergency buffer in time of risk to poverty and are hypothesized to reduce the risk of households falling into poverty.

Cultivated land: refers to the size of the land the household owns and used it actually for cultivation in hectares. Households own in average approximately one and half hectares of land, which is relatively smaller by African standard. It is a

valuable asset for smallholders and hypothesized to impact the welfare of households positively.

Number of plots: It is a proxy for land fragmentation and could influence the dependent variable either ways as witnessed in previous empirical works. In literature, arguments on the impacts of land fragmentation fall into two lines of factors: the demand side factors and supply side factors (Bentely, 1987 & Patrik Sandqvist & Lisa Andersson, 2006). Therefore, the ultimate effect of land fragmentation depends on which one outweighs from the two factors mentioned above. If the demand side factor outweighs, the impact on welfare of households will be positive, otherwise negative. There is in general high level of land fragmentation, i.e. about 5 plots per household in rural Ethiopia.

Number of crops grown: This regressor is included as a proxy for crop diversification and the data witnesses households keep a good level of crop diversification, which is in average about 4 crops per household. It is hypothesized to positively impact households' welfare as it spreads risks of crop failure and/or prices and makes possible uses of different soil conditions to their best advantage.

Number of visits by extension agent: It represents agricultural extension services provided by government for promoting agricultural productivity. It is expected to have a positive impact on households' welfare.

Transfers: It captures both private transfers and government direct transfers in both forms (cash and kind). Empirical evidences show mixed impacts of transfers on the welfare of households (Kanbur et al, 1994; Peter Quartey, 2006 and Lucia M. & Paolo Verme, 2011). Transfers have advantages in helping households to get out of deprivation in the short run, but their long run impacts have been widely questioned. Ample evidences are found that show the negative impact of transfers by creating dependency syndrome and hence making household decrease labour supply. Thus, our expectation is that the impact of transfers might go either ways.

Credit: It is a dummy variable taking a value of 1 for those that take credit in the last 12 months and 0 otherwise. It is expected to be associated with higher

consumption expenditures. The data shows that more than half of the sampled smallholders have taken credit from one or more sources.

Membership in saving groups ‘equb’: It is also a dummy variable taking 1 for members of ‘equb’ and 0 for non-members. Saving helps households to accumulate more money for further investment hence is hypothesized to have positive impact on households’ welfare. However, as shown in table 1, only less than one-fifth of sample households participate in saving groups.

3 Results and Discussion

3.1 Changes in Household Characteristics

Before moving into the analytical part, it would be informative to discuss some of the changes in household characteristics in rural Ethiopia hereunder. Table 2 below describes the changes in household’s welfare in terms of selected data on assets, education and participation in development activities. There are improvements in most of these measures, even if some outcomes remain low.

Table 2: Some descriptive statistics on household characteristics: 1994 - 2009

Household Characteristics	Rural Ethiopia – 15PAs	
	1994	2009
Household size (person per household)	6	4.54
Percentage of Households owning oxen *	13	49
Percentage of households owning hoe*	59	86
Livestock Asset (Birr)	1756.1	7693.82
Literacy of the household head (%)	16.72	46.49
School Enrollment: Boys aged 7-14 enrolled (%)*	23	76
Girls aged 7-14 enrolled (%)*	14	77
Agriculture extension service members (%)	0	46.73
Households receiving transfers (%)	18.35	54.25

All mean values are significantly different from each other at 1 percent level of significance. [Source: Calculated from ERHS data and ‘,’*’ DERCON et al., 2011]

Over the 15 years since 1994, household size decreased while households owning oxen and hoe increased considerably. Proportion of literate of household heads nearly tripled. School enrollment rose sharply for both sexes aged 7-14 and the proportion of households storing cereals increased appreciably. After a brief period of interruption in the aftermath of the fall of the *Derg* regime in 1991, the extension system has been re-established in 1995 in a new fashion. As a result, the proportion of households get covered by the system has grown steadily from nil to about 47 percent by 2009. Lastly, the percentage of households receiving transfers (including both cash and in kind from government and private source) has almost tripled over the study period.

3.2 Poverty Status of Households

The Foster-Greer-Thorbecke (FGT) indices are the most widely used poverty indices that comprises of three measures: the incidence of poverty, also called the headcount index; the aggregate poverty gap (poverty depth); and the squared poverty gap (poverty severity). Poverty incidence refers to the percentage of people living below a minimum threshold as measured by local living standards. The poverty gap captures the mean aggregate consumption shortfall relative to the poverty line across the whole population. In other words, it estimates the total resources needed to bring all the poor to the level of the poverty line. Poverty severity is a measure of relative deprivation among the poor, i.e., it takes into account not only the distance separating the poor from the minimum threshold, but also the inequality among the poor. It places a higher weight on those households further away from the poverty line.

This paper mainly employs the international poverty line of 1 USD per adult equivalent per day (57.6 Birr/Month) in 1994 Purchasing Power Parity (PPP) Korodegaga village-average constant prices. Using the data on real monthly consumption per adult equivalent for the 15 peasant associations in rural Ethiopia, the three FGT poverty indices have been computed for four rounds since 1994. We do not use the new international poverty line of 1.25 per adult/day. This study is based on real consumption expenditures in 1994 PPP prices and hence uses of 1 \$

poverty line (estimated based on the 1993 PPP prices), which is more appropriate than that of the 1.25 \$ threshold, which is set based on the 2005 PPP prices.

Table 3: Foster-Greer-Thorbecke (FGT) indices using 1 USD 1994 PPP

FGT Indices	1994	1999	2004	2009
Head Count Index (HCI)	0.46	0.36	0.28	0.35
Poverty Gap	0.19	0.12	0.10	0.15
Squared Poverty Gap	0.11	0.06	0.05	0.09

Source: Calculated from ERHS (1994-2009)

The FGT results in Table 3 indicate a considerable proportion of households under the poverty line, that is, an average head count of more than 36 percent of the sample households. The trends of poverty incidence, gap and severity have been similar over the panel rounds indicating that three poverty measures are moving in the same direction. All the three FGT measures has declined appreciably in the second and third rounds but increased in the last round. Although the large increase in prices between 2004 and 2009 complicates welfare comparisons, the GDP expansion observed in this period in the country is not somewhat reflected in the communities

studied. Overall, poverty incidence has substantially declined over the entire study period. A qualitative study on the welfare of households using the same ERHS survey also shed some light on recent poverty trends. Rural households in the sample generally perceived themselves to be better off in 2009 than in 1994. For example, in 1994, 41 percent of households considered themselves to be destitute or poor, compared to only 21 percent in 2004 and 13 percent in 2009 (Hoddinott et al., 2010 cited in Dorosh & Schmidt, 2010). Conversely, the percentage of households reporting themselves to be comfortable, rich or very rich rose from slightly over one-fourth in 1994 to more than 40 percent in 2009. Given the small sample size, however, firm conclusions cannot be drawn (Dorosh & Schmidt, 2010).

Decomposition of poverty

Poverty decomposition has been regarded as one of the key elements of poverty analysis that is used as an input for policies targeting on reducing poverty. The inter-temporal poverty status of households is more relevant in understanding the nature of poverty households are trapped in so that it would be simpler to work out policy instruments for lifting them out of poverty. Using the components approach, we made poverty decomposition for rural households in Ethiopia using the ERHS data (1994-2009) as shown in Table 4. It is found that about 36 per cent of the households are either under transient or chronic poverty. Chronic poverty is found to be dominant feature in rural Ethiopia in the study period in terms of poverty incidence while the reverse is true for poverty depth and severity.

Table 4: Poverty Decomposition in Using in Rural Ethiopia (1994-2009)

Poverty Type (figures in %)	Head Count (P0)	Poverty Gap (P1)	Squared Poverty Gap (P2)
Chronic Poor	20.7	5.7	1.2
Transient Poor	15.5	8.5	6.5
Total Poor	36.1	14.2	7.7
Chronic Poor/Total Poor	57.3	40.1	15.6

Source: Calculated from ERHS (1994-2009)

According to the definition of Foster (2007), chronic poverty is the head count index of those who are poor at least half of the times, in our case, two or more rounds below the poverty threshold. Following this approach and scrutinizing the poverty episodes in Table 5, a considerable figure of about 43 percent of households are found to be in chronic poverty in rural Ethiopia employing 1 USD per adult/day in 1994 PPP average Korodegaga prices as our poverty threshold and considering four panel years in five years interval since 1994. The dominance of chronic poverty reflects the deep and all-rounded deprivation of rural households in Ethiopia and the overwhelming challenges that ought to be overcome.

Table 5: Poverty episodes 1994 to 2009 (Based on 4 rounds)

Poverty Status	1 USD poverty line 1994 PPP (% of households)
Never Poor	26.04
Poor once	30.64
Poor in 2 out of 4 rounds	22.74
Poor 3 out of 4 rounds	13.89
Poor in all rounds	6.68
Total	100.00

Source: Calculated from ERHS (1994-2009)

Asset-based poverty measurement

Alternative to the consumption-based approach of measuring poverty, in our case FGT indices, the Principal Component Analysis (PCA) is used to generate a best-fit model to develop an asset-based poverty measurement. In places like rural Ethiopia, where the economy is not well monetized and smallholders usually prefer to save their wealth in the form of assets, it would be more reasonable to assess the dynamics of poverty incidence using asset-based approach. The PCA approach is not straight forward, it requires trial and error and continual scrutiny of variable to determine which combination yields the most logical results. The first step in this approach is to list different assets of a household that have significant association with our benchmark indicator of poverty, real monthly consumption expenditure per adult equivalent, which is our conventional poverty measurement indicator. The final selection of variables is based on the overall fitness of the model, as measured by Kaiser-Meyer-Olkin (KMO) measure of sampling adequacy, and scores of individual factors that is found after running the PCA. Accordingly, after successive trial and error, we eventually selected five variables for developing the asset-based poverty index. All of the factors coefficients are well above 0.300 to be screened following Burt-Banks formula. The value of the Kaiser-Meyer-Olkin (KMO) measure of sampling adequacy is 0.748, which indicates that the model is commendable.

The results of the PCA indicate that the first and second components explained 36.94 and 16.65 percent of the total variation in the data. However, only the first

component is extracted as the Eigen values of the remaining components are less than one. The first component loading coefficients, which are the most critical outputs for determining the composition of the vulnerability to poverty index, are shown in the component matrix Table below.

Table 6: The Component Matrix

Factors screened	Component 1 ^a
Size of cultivated land (ha)	.671
Literacy of household head (Dummy: 1 if Literate, 0 otherwise)	.448
Household assets (Birr)	.414
Number of ploughs owned	.641
Number of oxen owned	.660
Monetary Value of Livestock excluding oxen (Birr)	.740

Extraction Method: Principal Component Analysis. a only first components extracted. (Source: Estimates from ERHS (1994-2009))

The component matrix above shows the loadings in the first component, which explains the highest variation in the data compared to the successive component loadings. As expected, all the factor coefficients have the expected sign consistent to previous literature. Hence, the resulting asset-poverty indices usually range between 1 and -1 inclusive; and higher value of the indices represent lower poverty level with the poverty threshold being at 0. According to the results in Table 6, most of the variables particularly monetary value of livestock assets and number of oxen owned have the highest component loadings.

A correlation analysis was done for each year to examine to what extent our index is associated with some of the factors commonly known to indicate poverty such as total monthly consumption expenditure, monthly food consumption expenditure, value of household assets owned, among others. The results show that our index is highly significantly correlated with the variables in the expected directions, indicating the validity of our index in measuring the poverty status of smallholders at household level.

Given the robustness of our model and validity of our indices, we find that the proportion of asset-poor households (in other words, households having asset poverty index less than 0) has sharply declined in 1999 and steadily increased over the remaining survey rounds. Overall, there is only a slight decrement of asset-based poverty in the study period. The result of the asset-based approach undermines the considerable decline in poverty incidence estimated by the consumption-based approach, though both methods concur on the significant reduction of poverty in 1999 and a rise in 2009.

Table 7: Asset-based poverty measurement in rural Ethiopia (1994-2009)

Asset-Based Poverty Measurement	1994	1999	2004	2009
Proportion of poor households (having an index less than zero)	61.43	46.27	57.76	58.97

(Source: Calculated from ERHS (2004-2009))

Even though rural households in Ethiopia usually keep their savings in the form of assets, due to the limited accessibility of formal financial institutions, our asset-based poverty index do not strongly support the substantial decline in poverty over the study period estimated using the consumption-based poverty measurement. The growing inflation rate observed over the panel years coupled with the fact that most of the rural households in the sample are net-buyers of food¹ might have prevented them from saving more of their income and sometimes even selling out their assets to smooth their consumption.

3.3 Poverty Shifts without poverty lines: 1994-2009

Results from poverty studies are frequently sensitive to the choice of poverty line (the means of identifying the poor) and poverty measure (the measure obtained when aggregating the incomes/expenditures of households below the poverty line). Since these choices are typically at the discretion of the analyst, this can give rise to the suggestion that the results obtained are not robust. Thus, what is ideally

¹ see Tefera, Demeke, & Rashid (2012).

needed is an approach which is robust regardless of the choice of any poverty line used. Poverty dominance analysis, which is an application of stochastic dominance, provides such a method. Stochastic dominance, in relation to poverty, relates to the ranking of income/expenditure distributions, i.e., it examines whether one distribution has unambiguously more or less poverty than another over a range of potential poverty lines. In this paper we apply such poverty dominance analysis to the Ethiopian Rural Household Surveys of 1994 to 2009 using monthly real consumption expenditure per adult equivalent data using Distributive Analysis Stata Package (DASP) version 2.1 made available by (ARAAR & DUCLOS, 2009). First, second and third order poverty dominance analysis has been carried out to compare the different rounds of the survey rounds since 1994. There is no clear first order poverty dominance between any of the rounds as shown in the Table below. There have been three period intervals during which poverty dominance was true in all of the ranges of our welfare indicator, real monthly consumption expenditure per adult equivalent. That is, 1999 dominates in 1994-1999 and 2004 dominates in both 1994-2004 and 2004-2009. No clear dominance was observed between 1999 and 2004 and over the 15 years interval of the study period.

Table 8: Poverty dominance analysis in Rural Ethiopia (1994-2009)

Round Intervals	First order	Second order	Third order
1994-1999	---	1999 dominates	1999 dominates
1994-2009	---	---	---
1994-2004	---	2004 dominates	2004 dominates
1999-2004	---	---	---
1999-2009	---	---	---
2004-2009	---	2004 dominates	2004 dominates

“---” represents no poverty dominance between the two rounds compared. (Source: Calculated from ERHS (2004-2009))

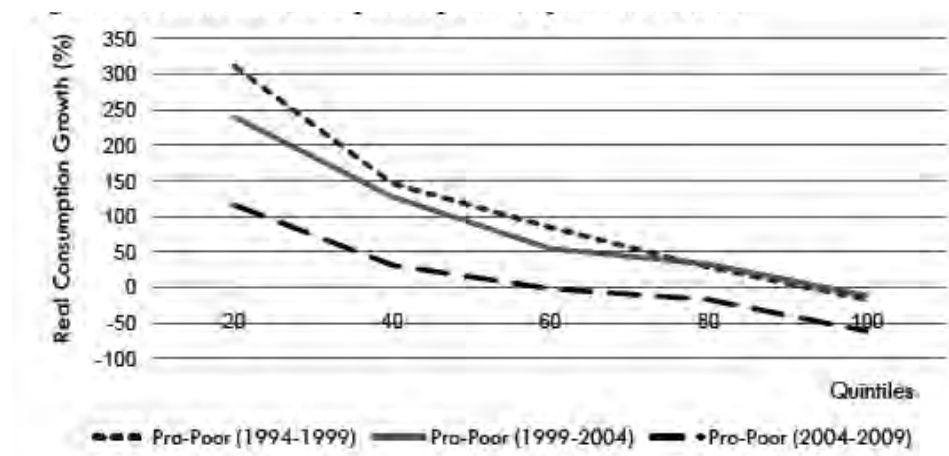
Therefore, without using any of the poverty measures, we could certainly deduce that poverty has noticeably declined in rural Ethiopia over the first five years

between 1994 and 1999; however the momentum has been lost in the subsequent survey rounds and even to the contrary (that is, a decline in the welfare of households) in the last round. The results from poverty dominance analysis further support what has been found using the FGT indices in the previous sections of this chapter.

3.4 Pro-poor Growth

In recent times, developing countries, hastened by the Millennium Development Goals (MDGs) and donor groups, have increased their attention to projects that favour the poorest of the poor. Pro-poor growth is in general achieved when the growth rate of the lower income groups move faster than that of the upper ones. It is about changing the distribution of relative incomes through the growth process to favor the poor. Ethiopian government has in the past couple of decades launched projects intended to bring pro-poor growth in the different sectors of the economy. In order to study the impacts of the government’s action on pro-poor growth, we employed the ERHS data for the 1994, 1999, 2004 and 2009.

Figure 1: Growth in Real Consumption Expenditure Quintiles: 1994-2009



Source: Calculated from ERHS (2004-2009)

Analyzing the growth of households’ real consumption expenditure per adult equivalent in the 15 rural villages of Ethiopia between 1994 and 2009 based on

quintiles exhibited pro-poor growth. However, one worrying trend is that the degree of pro-poor growth has steadily declined over the five years interval of the study period. In other words, the registered growth in rural Ethiopia has been strongly pro-poor at the beginning but has slowly lost its momentum over the panel rounds.

3.5 Determinants of poverty dynamics

A rigorous analysis of poverty correlates is essential beyond explaining the bivariate relationships in the poverty profile. For this purpose, both the fixed effects and multinomial logit model are employed. Panel data analysis provides additional tool to control for household specific attributes, which otherwise may affect our results when using longitudinal data. Hausman specification test ruled out the use of random effects model in favour of fixed effects model. However, some of the variables in the model namely off-farm activities participation, savings group membership and dummy variable for transfers are found to be endogenous using Hausman-WU approach of testing for endogeneity. Hence, fixed effects instrumental variable (IV) estimation is preferred in order to account for the endogeneity problem by assigning their predicted values and lags as instruments. Hansen J test confirmed the validity of the instruments.

Table 9: Determinants of Poverty using Fixed Effects Instrumental Variables
Regression Model: Rural Ethiopia (1994 – 2009)

Dependent: Log real monthly consumption per adult equivalent	Coefficients (standard errors)
Age of the Household Head	-0.01058 (0.0484)
Age Squared of the Household Head	0.00011 (0.0004)
Lag of log real monthly consumption per adult	0.17564 (0.01628)***
Literacy of the Household Head	0.11075 (0.02814)***
Cultivated land (ha)	0.08056 (0.01172)***
Livestock Asset (Birr)	0.00003(0.000003)***
Credit (Dummy: 1 if Yes, 0 otherwise)	0.01566 (0.02631)
Membership in Saving Groups (Dummy)	0.13448 (0.12487)
Engagement in off-farm Activity (Dummy)	0.05287 (0.03208)*
Number of visits by the extension agent	0.00994 (0.00400)**
Number of crops (proxy for crop diversification)	0.02300 (.00728)***
Number of plots (proxy for land fragmentation)	0.00828 (0.00651)
If any form of transfers received (Dummy)	-0.03137 (0.02997)
Household size	-0.11087 (0.00614)***
Time Dummies (Base: 1999)	
Year - 2004	-0.11236 (0.03367)***
Year - 2009	-0.47627 (0.03924)***
Constant	4.12168 (0.14301)***
Observations	3,371
F(16, 3354)	64.63
Prob > F	0.0000

Robust standard errors in parentheses: *** p<0.01, ** p<0.05, * p<0.1. (Source: Calculated from ERHS (1994-2009))

Table 9 reports the results of the fixed effects IV regression for the 15 PAs in rural Ethiopia. The findings support most of the descriptive and analytical results of prior sections. According to the results, age, age square, credit, membership in savings group, number of plots and transfers are not important in determining rural households' welfare. Cultivated land, one of the crucial assets of smallholders in Ethiopia, is found as expected to be positive and significant at 1 percent level. Similarly, lag of the dependent variable and literacy of the household head are

positively associated with real consumption per capita at 1 percent level of significance. While both variables have strong impact on the dependent variable as shown by relatively higher coefficients, the former regressor tells us that households' past conditions have strong association with their current welfare status. The other important asset of rural households is Livestock. As mixed-farming dominates the rural economy and Ethiopia has the largest heads of cattle in Africa, it is not difficult to comprehend the positive correlation of livestock asset with households' welfare at 1 percent level of significance except that its impact is very low due to negligible coefficient.

Engagements in off-farm activities and number of visits by extension agent have been both positive but significant in impacting households' welfare at 10 and 5 percent respectively. As economic theory dictates and previous empirical studies confirm, number of crops grown (proxy for crop diversification) is found to be positively related to the dependent variable. This is due to the fact that crop diversification spreads risk and helps increase productivity by making cultivation to go in line with labour availability, soil fertility and weather and seasonal conditions. Household size is expected to impact the dependent variable either ways depending on the demographic composition of households. In this case, household size has a strong and negative impact on real consumption per adult equivalent due to the fact that higher dependency ratio would mean higher burden on the working members which would ultimately affect their productivity.

Due to the use of lags as instrument for the endogenous regressors, the data for 1994 is lost and hence 1999 is used as a base year for the time dummies. At this juncture, it is important to understand the year 1999 as it lay in the mid of two important events: the period of recovery following the economic reform in 1992/93, which resulted in an impressive rural development and poverty reduction due to a much better macroeconomic management accompanied by peace and good weather, and the economic downturn in the aftermath of the Ethio-Eritrian war (1998-2000) and the frequent droughts that followed. Besides, the subsequent nationwide economic performance has been undermined by inflationary pressures

since 2006 due to macro economic imbalances fanned by hike in global food and fuel prices. The regression result indicates that the welfare of households has declined significantly in 2004 but more so in 2009 from its level in 1999. Our results may underestimate the remarkable advances in many of the welfare indicators shown in the descriptive statistics as we did not include durables and housing in the computation of consumption expenditure due to the practical difficulty of accounting for the differentiation in age and quality of durables coupled with the almost non-existence of housing rental markets in rural Ethiopia.

Another objective of the paper is to unravel the factors behind why some households are in chronic poverty, some others are in transient poverty and still the remaining are non-poor. A multinomial logit model (MLM) is used to investigate the factors behind the status of households to be in one of these poverty states since these states are independent of each other. The MLM uses a categorical variable of being chronically poor, transient poor and non-poor (base category) as a dependent variable against the different household characteristics of the base year (1994 in this case) and village dummies. Results for a poverty threshold of 1 USD per day are shown in the table below. MLM is based on a strong assumption of Independence of Irrelevant Alternatives (IIA). Hence, we employed the Hausman test of IIA and the result indicated that the assumption is not violated and thus use of MLM is appropriate. The explanatory variables included in the model are jointly significant at $P < 0.0000$, which indicates that the specification of the model fits the data well.

Table 10: A multinomial logit model for analyzing the determinants of poverty

Variables	Transient poor	Chronic Poor
	Coeff. (SE)	Coeff. (SE)
Sex of household head	-0.287 (0.236)	0.006 (0.242)
Age of household head	0.002 (0.031)	0.053 (0.034)
Age square of household head	-6.33e-05 (3.1e-04)	-5.3e-04 (3.4e-04)
Household size	0.132 (0.044)***	0.260 (0.044)***
Literacy of the household head (Dummy: 1 Yes)	-0.214 (0.211)	-0.512 (0.240)
Credit (Dummy)	-0.238 (0.172)	-0.583 (0.181)***
Saving's Group (Dummy)	-0.304 (0.226)	-0.237 (0.237)
Off-farm Participation (Birr)	-0.183 (0.204)	-0.170 (0.210)
Cultivated land (ha)	-0.154 (0.070)**	-0.476 (0.095)***
Monetary value of livestock (Birr)	-1.56e-05 (9.96e-06)	-1.39e-05(4.14e-05)
Days not in work due to illness	0.005 (0.007)	0.009 (0.007)
Household assets (Birr)	-9.78e-05 (7.26e-05)	-2.5e-04 (1.2e04)**
Dependency ratio	-0.003 (0.118)	0.246 (0.115)**
Number of crops	-0.114 (0.052)**	-0.091 (0.053)*
Number of plots	0.041 (0.033)	0.003 (0.042)
Cereals Stored (Dummy)	-1.053 (0.255)***	-1.787 (0.253)***
Transfers (Dummy)	-0.335 (0.233)	-0.272 (0.253)
Constant	1.348 (0.713)**	0.222 (0.786)
Wald chi2(34) (N= 1076)	200.97	
Prob > chi2	0.0000	

Note: Robust standard errors in parentheses *** p<0.01, ** p<0.05, * p<0.1 Village dummies are used but not reported here. (Source: Calculated from ERHS (1994-2009))

Turning to the results, we prove that multinomial logit model further supports the findings of the fixed effects instrumental variable regression model. Household size significantly increases the likelihood of households to be in transient poverty and more strongly so to chronic (persistent) poverty as reflected by a relatively larger coefficient in the latter case compared to the base category: being non-poor in all the four panel years. The implication of this result is that more members of

the households are inactive and are dependent on the productive adult members and hence trapping households to remain under poverty line.

On the other hand, number of crops grown, cultivated land and storing cereals considerably reduce the probability of households to remain in transient and persistent poverty. In the latter two variables, the impact is stronger on persistent poverty. As expected, credit and household assets also significantly decrease the probability of households being in chronic poverty. However, the importance of household assets is very less due to trivial regression coefficient. Finally, the rest variables are not important in impacting the likelihood of households to be in one or both of the poverty components.

4 Conclusions and Implications

This study has made an attempt to explain the poverty dynamics in rural Ethiopia and unravel the main factors behind it. Foster-Greer-Thorbecke indices, components, spells and asset-based poverty approaches are used for the former and fixed effects IV estimation and Multinomial Logit model for the latter. The international poverty threshold of 57.6 Birr per month (1 USD per adult/day) in 1994 PPP Korodegaga average prices has been employed for this purpose.

In general, the results indicate that poverty incidence has been a significant feature of rural Ethiopia. The proportion of households under poverty exhibited a declining trend in 1999 and 2004 but a rise in 2009. The outputs of the FGT indices showed that for the entire data poverty incidence, gap and severity declined consistently until 2004 followed by a remarkable rise in 2009. Employing asset-based poverty measurement, it is found that asset-poverty declined substantially in 1999 but increased in 2004 and 2009. Over the fifteen years, asset-based poverty only declined marginally suggesting that rural households did not accumulate assets comparable to the purported economic growth in the country in general. Without employing any of the poverty measures, poverty dominance analysis shows that poverty has indeed noticeably declined in rural Ethiopia over the first five years interval, but lost its momentum in the third round and even a decline in poverty in

the last round. Over the panel years, the data confirm that rural consumption growth has tended to be less and less pro-poor.

Decomposition of poverty into chronic and transient parts using the components approach (FGT) revealed that chronic poverty is dominant in rural Ethiopia as compared to transient poor. This result was also supported by the results of the Spells approach following the method by Foster (2007) indicating that policies towards food security and poverty reduction should be oriented in building up the basic capitals of households.

A quest for the determining factors of poverty deprivation of smallholders in Ethiopia turned out interesting results. The welfare of households has been strongly and negatively impacted by household size in all the regression results suggesting the need for family planning and demographic control. Cultivated land and livestock assets are also confirmed to be valuable assets for mixed farming smallholders, however, their contributions are minimal due to small coefficients particularly for livestock. One of the key policy variables for smallholders in Ethiopia, i.e. agricultural extension service, is found to positively influence households' welfare. Moreover, smallholders' access to saving, credit and off-farm activities is very limited in rural Ethiopia. Except few local (informal) credit and savings institutions and self created off-farm activities, formal institutions for such services are almost non-existent. The insignificance of these variables in many of the foregoing regression results reveals this reality. The results from the study of poverty determinants also indicate that direct transfers are not actually significant in improving households' welfare at national level. Finally, the results of the Multinomial logit model further strengthen our results in the descriptive as well as fixed effects IV methods.

ጥናታዊ ጽሁፍ አቅራቢዎች

አቶ አራጋው ይመር:- አቶ አራጋው ይመር በአዲስ አበባ ዩኒቨርሲቲ በገጠር ልማት የማስተርስ ዲግሪ ያላቸው ሲሆን የልማት ዕቅድና ሥራ አመራር ኤክስፐርት ናቸው። በተጨማሪም በዚህ ሙያ በግል አማካሪነት በማገልገል ላይ ሲሆኑ፤ በጥናትና ምርምሩም በኩል የሴቶች በማይክሮ ፋይናንስ አገልግሎትና በከተማ ድህነት ዙሪያ የጥናትና ምርምር ውጤቶችን አሳትመዋል። በአዲስ አበባ ዩኒቨርሲቲ በትርፍ ጊዜ አስተማሪም ሆነው በመሥራት ላይ ይገኛሉ።

ዶ/ር ትዝታ ሙሉጌታ:- ዶ/ር ትዝታ ሙሉጌታ በሶሲዮሎጂ ትምህርት የዶክተሬት ዲግሪ ያላቸው ሲሆን በአዲስ አበባ ዩኒቨርሲቲ የልማት ጥናት ኮሌጅ የሥነ-ጾታ ረዳት ፕሮፌሰር፣ የሥነ-ጾታ ኢንስቲትዩት ከፍተኛ መምህርና የድህረ-ምረቃ መርታ-ግብሩ አስተባባሪ ሆነው ይሠራሉ። ዶ/ር ትዝታ በሥነ-ጾታና ድህነት እንዲሁም ሥነ-ጾታና የኑሮ ሁኔታ ላይ የተለያዩ ጥናትና ምርምር ያደረጉ ሲሆን በእነዚህ ጉዳዮች ላይ በርካታ ጥናታዊ ፅሁፎችን አሳትመዋል።

ዶ/ር ፈለቀ ታደሰ:- ዶ/ር ፈለቀ ታደሰ የመጀመሪያ ዲግሪያቸውን በሶሲዮሎጂ፤ ሁለተኛ ዲግሪያቸውን ደግሞ በሶሻል አንትሮፖሎጂ ከአዲስ አበባ ዩኒቨርሲቲ ያገኙ ሲሆን፤ የዶክተሬት ዲግሪያቸውን ደቡብ አፍሪካ ከሚገኘው UNISA/SERCHI ዩኒቨርሲቲ አግኝተዋል። ዶ/ር ፈለቀ በተለያዩ መንግሥታዊ ባልሆኑ ድርጅቶች ውስጥ በአገር ውስጥና በውጭ አገራት በመሥራት ከፍተኛ ልምድ ያካበቱ ሲሆን፤ የሲቪል ማኅበራትና ሌሎች ማኅበራዊ ጉዳዮችን የሚመለከቱ በርካታ ጥናታዊ ጽሁፎችን አሳትመዋል። በአሁኑ ጊዜ በኢትዮጵያ Help Age International የተባለ መንግሥታዊ ያልሆነ ድርጅት ዳይሬክተር ሆነው በማገልገል ላይ ይገኛሉ።

ዶ/ር ገብሬ ይንቲሶ:- ዶ/ር ገብሬ ይንቲሶ የመጀመሪያ ዲግሪያቸውን በሶሲዮሎጂ እንዲሁም የሁለተኛ ዲግሪያቸውን በሶሻል አንትሮፖሎጂ ከአዲስ አበባ ዩኒቨርሲቲ የወሰዱ ሲሆን፤ የዶክተሬት ዲግሪያቸውን ደግሞ አሜሪካን አገር ከሚገኘው የፍሎሪዳ ዩኒቨርሲቲ በሶሻል አንትሮፖሎጂ አግኝተዋል። ዶ/ር ገብሬ በሕዝብ እንቅስቃሴ፣ ስደትና ስደተኛ ጉዳዮች፣ ግጭትና የግጭት አፈታት፣ መልሶ ማቋቋምና በሲቪክ ማኅበራት ጉዳዮች ላይ ጥናትና ምርምር በማካሄድ በርካታ ጥናታዊ ፅሁፎችን አሳትመዋል። ዶ/ር ገብሬ በአሁኑ ወቅት በአዲስ አበባ ዩኒቨርሲቲ በከፍተኛ መምህርነት በማገልገል ላይ ይገኛሉ።

አቶ ደበበ ኃይለገብርኤል፡- ደበበ ኃይለገብርኤል ከአዲስ አበባ ዩኒቨርሲቲ የሕግ ፋኩልቲ በሕግ የመጀመሪያ ዲግሪ የተመረቁ ሲሆን ደቡብ አፍሪካ ከሚገኘው የፕራቶሪያ ዩኒቨርሲቲ በሠብአዊ መብትና ዲሞክራሲ ትምህርት የማስተርስ ዲግሪ ተቀብለዋል። በሥራ ዓለም በፌደራል ከፍተኛ ፍርድ ቤት በዳኝነት፣ በአክሽን የባለሙያዎች ማኅበር ለሕዝብ በሥራ አሥራዲሞላ ዳይሬክተርነት እንዲሁም ከ1998 ዓ.ም. ጀምሮ የሕግ አማካሪና ጠበቃ በመሆን በተለይም ከሲቪል ማኅበራት ጋር በተያያዘ የተለያዩ ጥናቶችንና የማማከር ሥራዎችን እየሠሩ ይገኛሉ።

አቶ ከልክላቸው አሊ፡- አቶ ከልክላቸው አሊ የመጀመሪያ ዲግሪያቸውን በፍልስፍና፣ የሁለተኛ ዲግሪያቸውን ደግሞ በሶሻል አንትሮፖሎጂ ከአዲስ አበባ ዩኒቨርሲቲ አግኝተዋል። በአርባ ምንጭ፣ በአዲስ አበባና በዩኒቲ ዩኒቨርሲቲዎች በመምህርነትና በተመራማሪነት አገልግለዋል። በጥናትና ምርምር ዘርፍም በምግብ ዋስትናና ተፈጥሮ ኃብት አጠባበቅ፣ በተፈጥሮ አደጋና ዝግጁነት፣ በሲቪል ሶሳይቲ ማኅበራት፣ በኤች.አይ.ቪ/ኤድስ፣ በሕጻናት መብት፣ በአርብቶ አደሮች ሁኔታና ግጭትና ግጭት አፈታት መስኮች አያሌ ጥናትና ምርምሮችን በማካሄድ ለሕትመት አብቅተዋል። በአሁኑ ጊዜ የግል የሙሉ ጊዜ የልማት አማካሪ በመሆን በመሥራት ላይ ይገኛሉ።

አቶ ተሾመ በየነ፡- አቶ ተሾመ በየነ ከአዲስ አበባ ዩኒቨርሲቲ የመጀመሪያ ዲግሪያቸውን በኢኮኖሚክስ ከወሰዱ በኋላ ከእንግሊዝ ሀገር ኢስት አንግሊያ ዩኒቨርሲቲ የማስተርስ ዲግሪያቸውን አግኝተዋል። እንዲሁም በሕግ እና ኢንፎርሜሽን ዲፕሎማ እና በኢኮኖሚክስ ስታትስቲክ የድህረ ምረቃ ዲፕሎማ አላቸው። አቶ ተሾመ በመንግሥትና በግል ሴክተር በመስራት ሠፊ ልምድ ከማካበታቸው በተጨማሪ የግልና ፓብሊክ ሴክተር ምክክር ፎረም ሥራ አስኪያጅ እና የአዲስ አበባ ንግድ ምክር ቤት ዋና ፀሐፊ በመሆንም አገልግለዋል። በአሁኑ ጊዜ በግላቸው ባቋቋሙት የፕሮሞሽን እና ኮንሰልታንሲ ቢሮ በዋና ሥራ አስኪያጅነት በመስራት ላይ ይገኛሉ።

ዶ/ር አብርሐም ስዩም፡- ዶ/ር አብርሐም ስዩም የመጀመሪያና ሁለተኛ ዲግሪያቸውን ከአዲስ አበባ ዩኒቨርሲቲ ያገኙ ሲሆን፤ የዶክተራት ዲግሪያቸውን ደግሞ ጀርመን አገር ከሚገኘው የጊይሶን ዩኒቨርሲቲ በአርሻ ኢኮኖሚክስ ወስደዋል። ዶ/ር አብርሐም በድህነት ተጋላጭነት፣ በምርታማነት፣ የሽማግሌ ባህሪያት፣ የአካባቢ ጥበቃና ሌሎች ተዛማጅ ርዕሶች ላይ በርካታ ጥናታዊ ጽሁፎችን ለህትመት አብቅተዋል። በአሁኑ ጊዜ በአዲስ አበባ ዩኒቨርሲቲ የልማት መካነ ጥናት ማዕከል ውስጥ በረዳት ፕሮፌሰርነት በማገልገል ላይ ሲሆኑ በማዕከሉ በሚታተመው የልማት መጽሔት ምክትል አዘጋጅ ናቸው።

ዶ/ር ዘሪሁን መሐመድ:- ዶ/ር ዘሪሁን መሐመድ በታሪክ መጀመሪያ ዲግሪያቸውን፤ በሶሻል አንትሮፖሎጂ የማስተርስ ዲግሪያቸውን ከአዲስ አበባ ዩኒቨርሲቲ ያገኙ ሲሆን ከዚያም እንግሊዝ አገር ከሚገኘው ካምብሪድ ዩኒቨርሲቲ የዶክተሬት ዲግሪያቸውን በሂደማን ጂኦግራፊ ወስደዋል። ዶ/ር ዘሪሁን ባለፉት ሶስት አስርተ-ዓመታት በተለያዩ መንግሥታዊና መንግሥታዊ ባልሆኑ ድርጅቶች ያገለገሉ ሲሆን፤ በአሁኑ ጊዜ በፎረም ፎር ሶሻል ስተዲስ የማኅበራዊና ኢኮኖሚያዊ ጉዳዮች ተመራማሪ ሆነው በማገልገል ላይ ይገኛሉ።